

HERKES İÇİN TEKNOLOJİ HER AN HER YERDE



TEKNO S A

2017 FAALİYET RAPORU

2017 Yılı Olağan Genel Kurul Toplantısı Gündemi

TEKNOSA İÇ VE DİŐ TİCARET A.Ő.'NİN 27 MART 2018 TARİHİNDE YAPILACAK 2017 YILINA AİT OLAĞAN GENEL KURUL TOPLANTISI GÜNDEMİ

1. Açılıő ve Toplantı Başkanlığının oluşturulması,
2. 2017 yılına ait Yönetim Kurulu Faaliyet Raporunun okunması ve müzakeresi,
3. 2017 yılına ait Denetçi raporlarının özetinin okunması,
4. 2017 yılına ait Finansal Tabloların okunması, müzakeresi ve tasdiki,
5. Dönem içerisinde Yönetim Kurulu Üyeliğindeki eksilmeye binaen yapılan atamaların onaylanması konusunda karar alınması,
6. 2017 yılı faaliyetlerinden dolayı Yönetim Kurulu Üyelerinin ibra edilmeleri,
7. 2017 yılı kârının/zararının kullanım şeklinin belirlenmesi,
8. Yönetim Kurulu Üyelerinin seçimi ve Yönetim Kurulu Üyelerinin görev sürelerinin tespiti,
9. Yönetim Kurulu Üyelerinin ücretleri ile huzur hakkı, ikramiye ve prim gibi hakların belirlenmesi,
10. Şirketin 2018 yılı Mali Tablo ve Raporlarının 6102 sayılı Türk Ticaret Kanunu ve 6362 sayılı Sermaye Piyasası Kanunu uyarınca denetimi için Denetçinin seçimi,
11. 2017 yılı içinde yapılan Bağış ve Yardımlar hakkında Genel Kurul'a bilgi verilmesi,
12. Şirketin 2018 yılında yapacağı bağışların sınırının belirlenmesi,
13. Yönetim Kurulu Başkan ve Üyelerine, Türk Ticaret Kanunu'nun 395. ve 396. maddelerinde yazılı muameleleri yapabilmeleri için izin verilmesi.

İçindekiler

- 2 Bir Bakışta Teknosa
- 4 Kısaca Teknosa
- 8 Vizyon, Misyon, Değerler, Kalite ve Şikâyet Yönetimi Politikamız
- 10 Kilometre Taşları
- 12 Temel Rekabet Üstünlükleri
- 16 2017 Gelişmeleri
- 18 Temel Finansal ve Operasyonel Göstergeler
- 20 Yönetim Kurulu Başkanı'nın Mesajı
- 24 Yönetim Kurulu
- 26 Genel Müdür'ün Mesajı
- 30 İcra Kurulu
- 33 Organizasyon Şeması
- 34 2017 Faaliyetleri
- 38 Sürdürülebilirlik
- 40 Sermaye ve Ortaklık Yapısı
- 40 Bilanço Tarihi Sonrası Gelişmeler
- 41 Diğer Bilgiler
- 42 Kurumsal Yönetim İlkeleri'ne Uyum Raporu
- 55 Yıllık Faaliyet Raporuna Dair Bağımsız Denetçi Raporu
- 57 Bağımsız Denetim Raporu, Finansal Tablolar ve Dipnotları

Türkiye teknoloji
perakendeciliğinin lideri
olarak sektörümüze değer
katmaya devam ediyoruz.

Müşterilerimizi dinleyerek, ihtiyaca
yönelik çözümler geliştiriyoruz.

Dijital atılımlarımızla hayatın her
alanında, her an ve her yerde
kesintisiz hizmet sunuyoruz.

Bir Bakışta Teknosa

YENİ NESİL PERAKENDENİN ÖNCÜSÜ TEKNOSA

Türkiye’de yeni nesil perakendenin öncüsü olan Teknosa, teknoloji ürünlerini tüketicilere “en uygun fiyat” ve “en iyi hizmet” kalitesiyle sunmaktadır.

Şirket kurulduğu günden itibaren yaygınlığı, hizmet kalitesi ve yenilikçiliğiyle fark yaratmaktadır.

Türkiye’nin 69 ilinde 204 mağazası, teknosa.com ve mobil platformlarıyla teknolojiye erişimi kolaylaştıran Teknosa, 2012 yılından beri BİST’te işlem görmektedir.

3,4 Milyar TL

Teknosa, 2017 yılını 3,4 milyar TL ciro ile tamamlamıştır.

69 il

Teknosa, Türkiye’nin 69 ilinde hizmet vermektedir.

110 bin m²
Mağaza Alanı

204
Mağaza

2.570
Çalışan



TEKNOSA REKABETÇİ ÜRÜN VE
UYGULAMALARIYLA, TEKNOLOJİYLE İLGİLİ
GENİŞ KAPSAMLI HİZMETLER SUNMAKTADIR.

Kısaca Teknosa

KESİNTİSİZ HİZMETİN ADRESİ TEKNOSA

Teknosa İç ve Dış Ticaret A.Ş., Sabancı Holding bünyesinde 2000 yılında kurulmuştur. Şirket'in amacı teknoloji ürünlerini en uygun fiyat ve en iyi hizmet kalitesi ile tüketicilere sunmaktır.

Yaygınlığı, hizmet kalitesi, güvenilirliği ve ürün çeşitliliği ile dinamik, yenilikçi ve atılcı yapısı sayesinde sektöründe fark yaratan Teknosa, "Herkes için Teknoloji" felsefesiyle faaliyetlerini sürdürmektedir. Öncü bir teknoloji perakende kuruluşu olan Şirket, benimsemiş olduğu kalite ve değer yaratma politikaları ile çalışanları, paydaşları ve müşterileriyle birlikte geleceği şekillendirmeyi ilke edinmiştir.

Teknosa'nın faaliyetleri, mağazacılık ve e-ticaret ile bayi ağı olarak iki grup altında değerlendirilmektedir. Mağazalarda ve online kanallarda, tüketici elektroniği, görüntüleme, bilgi teknolojisi, telekom ürünleri ve ev aletleri perakendeciliği yapılmaktadır. Bayi grubu markası İklimsa ile de iklimlendirme sektöründe faaliyet gösterilmektedir.

Teknosa, omnichannel stratejisi doğrultusunda, müşteriye her kanaldan kesintisiz hizmet sunmak ve ürünün ötesinde servis sağlayıcı kimliğini güçlendirmek adına sektörde ilk olan pek çok hizmet ve uygulamayı hayata geçirmekte, bu yenilikleri müşterilerine değer sunacak şekilde derinleştirmeye devam etmektedir.

Teknosa, 2015 yılında sektörde bir ilke imza atarak kendi çatısı altında mobil hat ve iletişim hizmeti vermeye başlamıştır. Müşterilerine **Teknosacell** faturaları üzerinden 24 ay taksitle istediği cihazı alma imkanı sağlayan Şirket, tek noktada, tek faturada müşterilerinin hem iletişim hem de teknoloji ürünlerindeki ihtiyaçlarını uygun koşullarla karşılamaktadır.

Kendi özel markalı ürünleriyle de sektöre öncülük eden Teknosa, **Preo** ürün ailesi ile en yeni teknolojileri erişilebilir fiyatlarla tüketicilerle buluşturmaktadır.

Teknosa, ürün sunmanın ötesinde servis sağlayıcı kimliğini güçlendirmek için fark yaratan pek çok proje hayata geçirmiştir.





Kısaca Teknosa

Teknosa, kuruluşundan itibaren, yaygınlığı, hizmet kalitesi ve yenilikçi atılımları sayesinde Türkiye'nin öncü ve lider teknoloji perakende şirketi olmaya devam etmektedir.

Müşterilere teknoloji alışverişinde rehberlik eden Teknosa, yeni teknolojiler ve müşterilerin ihtiyaçları doğrultusunda satış sonrası katma değerli hizmetlerini de sürekli geliştirmektedir. **TeknoGaranti** ile ürünlere ek garanti verilirken, **Dr. Teknolog** çatısı altında tüketicilerin tercihine göre mağazada, telefonda, evde ve işyerinde faydalanılabilecek kurulumdan teknik desteğe ve korumaya, teknolojiyle ilgili geniş kapsamlı hizmetler sunulmaktadır.

Şirket, hayata geçirdiği yeni nesil mağazalarıyla müşterilere merak ettikleri ve satın almak istedikleri ürünü rahatça inceleme ve deneyimleme imkanı sağlamaktadır.

SEKTÖRDEKİ GELİŞMELER, 2017 YILINDA GERÇEKLEŞENLER

Tüketici Elektronik Ürün Pazarı; Zincir Mağazalar, Geleneksel Kanal, Bilgisayar Mağazaları, Telekom Bayileri ve Teknoloji Marketleri (TSS) olmak üzere beş ayrı satış kanallı bir yapıya sahiptir. 2017 yılı sonuçlarına bakıldığında zaman Teknosa'nın da içinde yer aldığı ve TSS olarak adlandırılan teknoloji marketlerinin tüketici elektroniği pazarındaki payı %18'dir.

Bağımsız araştırma şirketi GFK'nın Teknoloji Perakende Panel Araştırması'na göre, 2017 yılı Beyaz Eşya ve Küçük Ev Aletleri de dahil olmak üzere, tüketici elektroniği pazarı büyüklüğü yaklaşık olarak 54 milyar TL'dir. Pazar 2016 yılına göre, %16 büyüme göstermiştir.

Ürün kategorileri ayrıntısı incelendiğinde, söz konusu dönem içinde en fazla büyümenin %21 ile beyaz eşya kategorisinde olduğu görülmektedir. Bu kategoriyi, %19 büyüme ile telekom, %11 büyüme ile küçük ev aletleri ve tüketici elektroniği ve %2,4 büyüme ile IT kategorisi takip etmektedir.

dr•teknolog

TEKNO SA

Müşteri Hizmetleri

021 02

NOSACELL'DE
İNİZ TELEFON
RİFENİZE EK
24 AY
TAKS

TEKNO SA



TEKNO SA .COM

İnternet Satışları Teslim Noktası



Teknosa'nın, TSS satış kanalındaki payı; 2017 yılında geçen seneye göre 1 puan artış göstererek %35 seviyesinde gerçekleşmiştir.

Teknosa, 2017 yılı boyunca sürdürülebilir kârlılık stratejisini esas almış ve dönüşümün yarattığı büyümeyle birlikte yılı beklentilerin üzerinde 3,4 milyar TL ciro ve 20 milyon TL net kâr ile tamamlamıştır. FAVÖK 2017 yılında 171 milyon TL'e ulaşmıştır.

Ayrıca 2017 yılı başında açıklanan mağazacılık satışlarında (like-for-like) düşük çift haneli büyüme beklentisi, %17 olarak, 25-30 milyon TL yatırım beklentisi 28 milyon TL olarak gerçekleşmiştir. Teknosa.com satışlarında %20 olarak belirtilen büyüme beklentisi %30 seviyesinde gerçekleşerek, online satışların mağazacılık cirosu içindeki payı %6 olmuştur.

Vizyon, Misyon, Deęerler, Kalite ve
Şikâyet Yönetimi Politikamız

GELECEK İÇİN TEKNOSA

Vizyonumuz: “Yenilikçi” ve
“fark yaratan” ürün ve hizmetlerle
faaliyet gösterilen coğrafyalarda
liderlięi sürdürmek.

Misyonumuz: Yaygın satış
kanallarıyla, sunduęu zengin ve
kaliteli teknolojik ürün gamı ve
kaliteli hizmetleriyle müşterilerinin
yanında olmak.

Değerler: Müşteri memnuniyetini ön planda tutan, etik kurallarının ve sosyal sorumluluklarının bilincinde, gelişime ve geliştirmeye açık, genç ve dinamik bir firmadır.

Kalite Politikamız: Sunduğu teknolojik ürün gamı ve hizmetlerle; müşteri memnuniyetini ön planda tutan, tedarikçilerle ilişkilerini sürekli geliştiren, çalışanlarının gelişimine önem veren, kalite yönetim sisteminin sürekliliğini ve etkinliğini modern yönetim tekniklerini uygulayarak sağlayan, ölçen ve iyileştiren, yeniliklere açık bir firmadır.

Şikâyet Yönetimi Politikamız: Tüm etkileşim kanallarından ulaşan şikâyet ve talepleri, yasalar ve şirket kuralları çerçevesinde, gizliliğe önem vererek adil ve objektif olarak değerlendiren, böylelikle şikâyet yönetim sistemini sürekli iyileştirerek müşteri memnuniyetini artıran bir firmadır.

Kilometre Taşları

GEÇMİŞTEN BUGÜNE TEKNOSA

Etkin verimlilik ve altyapı projeleri için "Bilimsel Perakendecilik Programı" başlatıldı.

İklimsa markası altında iklimlendirme sektöründe bayi faaliyetleri hayata geçirildi.

E-egitim uygulamasına geçildi.

"Extra" format mağazaları faaliyete başladı.

www.teknosa.com kuruldu.

2000

Teknosa beş mağaza ile faaliyete başladı.

2003

2005

Teknosa Akademi kuruldu.

2006

2007

Gebze Lojistik Merkezi faaliyete geçti.

2009

Almanya merkezli elektronik perakende şirketi olan Electronic Partner'in Türkiye'deki beş mağazası satın alındı.

2010

Organizasyon yeniden yapılandırıldı.

"Hızlı büyüme" önceliğinin yerini "sürdürülebilir kârlı büyüme" stratejisi aldı.

Uzelli'nin Türkiye'deki iki müzik marketi satın alındı.

TeknoAsist ile Türkiye'de ilk kez satış sonrası ve jade hizmetleri programı başlatıldı.

Amerika merkezli elektronik perakendecisi Best Buy'in Türkiye'de yerleşik olan şirketi satın alındı.

2011

2012

Şirket hisseleri 17 Mayıs 2012'de halka açıldı.

Teknosa Android ve IOS mobil uygulamaları faaliyete geçirildi.

2013

2014

Click & Collect uygulaması başlatıldı.

TeknoFinans ile müşterilere alternatif tüketici finansmanı seçeneği sunulmaya başlandı.

2015

Teknosa, Teknosacell markasıyla Türkiye'de mobil iletişim ve hat hizmeti veren ilk ve tek teknoloji perakende şirketi oldu.

Teknosa Preo markalı özel ürünler pazara sunuldu.

2016

The Walt Disney Company ile anlaşılarak, Disney Collection ürünlerinin satışına başlandı.

Teknosacell ile taksitli cihaz satışı hizmeti sunuldu.

Teknosa Preo markalı ürün ailesi genişledi. Aksesuarlar, sanal gerçeklik gözlüğü ve gaming ürünlerinin satışına başlandı.

Omnichannel alanında yatırımlar artırıldı.

Müşteri deneyimi odaklı yeni nesil mağazalar açıldı.

Kurumsal sosyal sorumluluk projesi "Kadın için Teknoloji", 10'uncu yılını tamamladı.

2017

Temel Rekabet Üstünlükleri

MÜŞTERİ ODAKLI TEKNOSA

Teknosa, Türkiye'nin lider teknoloji perakendecisi olarak, 2000 yılında öncelikle yerel pazara yönelik olarak en uygun modeli oluşturabilmek amacıyla beş mağaza ile faaliyetlerine başlamıştır. Türkiye'de organize teknoloji perakendeciliği sektörünün oluşumuna öncülük eden Şirket, önemli altyapı yatırımları sonucunda, mağazacılığın yanı sıra dijital kanallarda da referans noktası olmuş, sektör için global ölçekte izlenen bir model geliştirmiştir. Teknosa, bugün sektörün dönüşümü ve omnichannel odağı doğrultusunda, farklı iş modelleri ve özel hizmetler geliştirerek sektöre yön vermektedir.

SEKTÖRÜN DEĞİŞMEYEN LİDERİ

Temel faaliyet alanı olan teknoloji perakendeciliğinde yaygınlığı, çoklu kanalda kesintisiz deneyim anlayışı ve yenilikçi hizmetleri ile fark yaratan Teknosa, kuruluşundan bugüne sektördeki liderliğini sürdürmektedir.

OMNICHANNEL'İN TEKNOLOJİ PERAKENDECİLİĞİNDEKİ ÖNCÜSÜ

Müşterilerine online ve offline entegre bir alışveriş deneyimi sunan Teknosa, her kanaldan kesintisiz hizmete odaklanmıştır.

Şirket, Türkiye'de öncüsü olduğu omnichannel modelini derinleştirmek üzere yatırımlarını artırmaktadır.

SINIRSIZ MÜŞTERİ MEMNUNİYETİ

Teknosa, sunduğu ürün ve hizmet çeşitliliği ile müşteri odaklı yönetim anlayışını benimsemiştir. Şirket, en önemli varlığı kabul ettiği müşterilerinin memnuniyetini, çoklu kanalda verdiği hızlı ve kaliteli hizmetler, müşteri hizmetleri programı ve çalışanlara verilen hizmet odaklı eğitimlerle artırmaktadır.

MÜŞTERİ ODAKLI BİLİMSEL PERAKENDECİLİK

Teknosa'yı sektördeki diğer markalardan farklılaştıran en önemli noktalardan biri de satış ve satış sonrası hizmet kalitesidir. Müşteri Deneyimi Yönetimi'ne çok önem veren Şirket; mağaza, internet ve çağrı merkezi gibi tüm kanallarda müşterilerine sunduğu deneyimi entegre ve kesintisiz hale getirmeye çalışmaktadır.

Teknosa, mağazaları, çağrı merkezi ve www.teknosa.com online alışveriş sitesi üzerinden satış sonrası gelişen müşteri ihtiyaç ve beklentilerini karşılamak üzere kapsamlı destek sağlamaktadır.

Müşterilerin talepleri, mağazalarda kurulan Müşteri Hizmetleri noktalarında anında karşılanmaktadır. Şirket, bu yaklaşımıyla da sektörde bir ilke imza atmıştır.

KATMA DEĞERLİ HİZMETLER

Teknosa, tüketicilerin tercihine göre mağazada, telefonda, evde ve iş yerinde faydalanılabilecek; kurulumdan teknik desteğe ve korumaya kadar teknolojiyle ilgili geniş kapsamlı hizmetleri, Dr. Teknolog çatisi altında toplamıştır. Dr. Teknolog ile müşterilerin sadece satış anında değil, satış sonrasındaki her türlü isteklerinde de yanında olunacağına garantisini verilmektedir.

Dr. Teknolog kapsamında "Ek Garanti", "Güvenlik", "Mağazada Hizmet", "Yerinde Kurulum Hizmeti" gibi farklı kategorilerde hizmet paketleri sunulmaktadır. Ek Garanti Hizmeti ile müşteriler daha uzun süre sorunsuz ürün kullanabilmektedirler. Teknoloji Destek Paketi ile Çağrı Merkezi üzerinden Dr. Teknolog'a uzaktan erişim sağlanarak teknolojiyle ilgili her türlü soruya yanıt bulunabilmektedir. Son teknoloji ürünlerle yeni tanışan müşterilere ürün

kullanımında yol göstermek ve gerekli kurulum işlemlerini tamamlamak üzere, seçili mağazalarda anında destek de bulunmaktadır.

Teknolojiye hayat veren çözümler sunan Teknosa, satış öncesi, satış ve sonrasında müşterilere teknoloji alışverişinde rehberlik ederek yeni ve katma değerli hizmetler geliştirmeye devam etmektedir.

TEKNOSA AKADEMİ

Teknosa, müşteri ve çalışan memnuniyetini en üst düzeye çıkarmak için nitelikli, konusunda uzman çalışanlar yetiştirmeye öncelik vermiştir. Bu amaçla 2005 yılında kurulan ve Türkiye teknoloji perakendeciliğinin ilk ve tek akademisi olan Teknosa Akademi, çalışanlara çeşitli programlar vasıtasıyla eğitim ve gelişim fırsatları sunarak kariyer yolculuklarına rehberlik etmektedir. Bugüne kadar 15.500 kişinin mezun olduğu Teknosa Akademi'de her çalışanın eşit şartlarda eğitim alma hakkına sahip olması ve hızla gelişen teknoloji ile birlikte öğrenmenin sürekliliğinin sağlanması adına programlar yürütülmektedir.



Temel Rekabet Üstünlükleri

Teknosa, sektörün dönüşümü ve omnichannel odağı doğrultusunda, farklı iş modelleri ve özel hizmetler geliştirerek sektöre yön vermektedir.



Aday Eğitim Programı: Aday Eğitim Programı'nda mağazada işe yeni başlayan çalışanlara satış süreçlerine başladıktan sonra Teknosa Akademi platformlarında yer alan e-eğitimler, videolar, okuma materyalleri ve mağaza yöneticilerinin vereceği işbaşı eğitimleri ile desteklenen karma bir eğitim modeli uygulanmaktadır.

Karma öğrenme (blended learning) modeli ile hareket eden Teknosa Akademi, ağırlıklı olarak fiziksel olanakları ile yüz yüze gerçekleştirdiği öğrenme ve gelişim operasyonlarını, zaman ve mekândan bağımsız, daha az maliyetli ve daha verimli bir yöntemle zenginleştirmeye devam etmektedir. Değişen kullanıcı alışkanlıkları ve bilgiye erişim yolları anlamında; "teknosaakademi.com", teknoloji altyapısı ve kullanıcı deneyimi özellikleri ile çalışanlara öğrenme ve gelişim imkanları sunmaktadır.

Teknosa Akademi dört temel yöntem üzerine öğrenme ve gelişim sürecini yürütmektedir. Buna göre "teknosaakademi.com", tüm yöntemleri kapsüle eden ana mecra olarak yer almaktadır. E-eğitim, e-sınav ve anketlerin sunulduğu mecra "Teknosa Eğitim Platformu (LMS), video bazlı öğrenme platformu "TeknoTube", çalışanlar ile etkileşimli iletişim gerçekleştirebilmek ve sinerji oluşturabilmek için "TeknoBlog", çalışanların işe ilk başladıkları günden itibaren her zaman başvuru kaynağı olabilecek "e-oryantasyon" dört temel yöntem olarak kullanılmaktadır.

Mentor-Mentee Programı: Bu programdaki amaç, tecrübeli yöneticilerin bilgi ve deneyimlerinden yararlanarak çalışanların geliştirilmesi, liderlik kapasitelerinin desteklenmesi, kurumsal stratejinin, olumlu kurumsal değerlerin, devam eden ve/veya yeni başlatılacak uygulamaların kolaylıkla yayılımı ve bölümler arası iletişimin kuvvetlenmesidir.

Mağaza Yöneticisi Yetiştirme Programı: Teknosa mağazalarında, değerlendirme merkezinden başarıyla geçen, Mağaza Yöneticisi olabilecek adaylar, Mağaza Yöneticisi Yetiştirme Programı'na alınmaktadır.

Kurumsal Koçluk Programı: Bu programdaki amaç; çalışanların hedef - eylem planları takibiyle toplam başarının yükseldiği bir çalışma ortamı yaratmaktır.

Gelişim Destekleri: Çalışanlara, gelişimlerini desteklemek amacıyla yabancı dil öğrenme programı, yüksek lisans olanakları ve destekleri sunulmaktadır.

PERAKENDECİLİĞİN TEKNOLOJİ İLE BİRLEŞTİRİLDİĞİ YENİ NESİL MAĞAZALAR

Teknosa, güçlü lojistik altyapısı ve etkin teknoloji kullanımı yönündeki yatırımlarını da sürdürmektedir. Teknosa'nın 2017 itibarıyla 110 bin metrekarelik satış alanı ve 30 bin metrekarelik kapalı alana sahip deposu bulunmaktadır. Teknosa, kendi sektöründe en büyük lojistik merkeze sahip perakendeci konumundadır ve her türlü lojistik faaliyeti Gebze'deki lojistik merkezinden yönetilmektedir. Tüm mağazalara online bağlı olan merkezde faaliyetler, bilgi sistemleri desteğiyle yönlendirilmektedir. Perakendeciliğin teknoloji ile birleştirildiği mağazalarda stok seviyesi kontrolü, ürün yerleştirme, etiket değiştirme gibi süreçler, bilimsel perakendecilik donanımlarıyla yürütülmektedir.

Teknosa 2017 yılında yeni nesil mağazalarını tüketiciyle buluşturmuştur. Yeni nesil mağazalarda müşteriler merak ettikleri ve satın almak istedikleri ürünü rahatça inceleme ve deneyimleme imkanı bulmaktadırlar.

2017 Gelişmeleri

SEKTÖRE YÖN VEREN TEKNOSA

Teknos, 2017 yılında müşteri davranışlarını ve beklentilerini yakından izleyerek çoklu kanal yapısını güçlendirmeye, mağaza ağını optimize etmeye, süreçlerini verimli hale getirmeye ve doğru ürün karmasını sunmaya odaklanmıştır. Dijital dönüşüm sürecinde mağaza yatırımlarını müşteri deneyimini iyileştirmek için şekillendirirken, online kanallarına yatırımı da artırmıştır.

Omnichannel stratejisi doğrultusunda “her an ve her yerde” müşterilerine kesintisiz hizmet sunmak için çalışmalarını hız kesmeden sürdüren Şirket, Teknosacell, Dr. Teknolog gibi sektörde fark yaratan markalaşmış hizmetlerini de derinleştirmektedir.

TEKNOSACELL

Teknolojide tek adres anlayışıyla operasyonlarını yürüten Teknos, sektörde bir ilk olan Teknosacell markası ile mobil hat ve iletişim hizmeti vermektedir. 2016 yılı itibarıyla müşterilerine Teknosacell faturaları üzerinden 24 ay taksitle istediği cihazı alma imkanı da sunmaya başlayan Şirket, tek noktada, tek faturada müşterilerinin hem iletişim hem de teknoloji ürünlerindeki ihtiyaçlarını karşılamaktadır.

2017 yılı itibarıyla 170 bin aboneye ulaşan Teknosacell, müşterilerine farklı hizmet ve avantajlar sunmak için çalışmalarına devam etmektedir.

TEKNOFİNANS

Teknos, TeknoFinans markasıyla müşterilerine ürün satın almayı kolaylaştırıcı tüketici finansman alternatifleri ING Teknokredi ve Akbank AKON krediyi sunarak, devreye girdiği tarihten itibaren 2017 sonuna kadar 378 bin adet müşterinin bu çözüm fırsatından yararlanmasını sağlamıştır. Tüketiciler 4 dakika içinde hızlı, güvenilir şekilde, cazip faiz oranlarıyla, mağazadan çıkmadan, masrafsız/komisyonuz kredi kullanarak 48 aya varan taksitlerle ödeme yapabilmektedirler.

TEKNOSA PREO

Teknos, akıllı ürünler pazarına giriş yaptığı Preo markasını geliştirmeye 2017 yılında da devam etmiştir. 200 ürün çeşitliliğine ulaşan Preo sektörün en kapsamlı private label markası konumundadır. Preo, akıllı telefondan akıllı saate, kulaklıktan mouse'a, taşınabilir hoparlörden klavyeye, harici bataryadan selfie stick'lere kadar çeşitli aksesuarlardan VR gibi yeni teknoloji



ürünlerine kadar geniş bir yelpazede tüketicilere ürün sunmaktadır. Teknosa, kendi markası Preo ile satışa sunduğu akıllı telefonunun üçüncü neslini 2017 yılında teknoloji severlerle buluşturmuştur. Şirket müşteri talepleri doğrultusunda Preo markalı ürünleri çeşitlendirmeye devam edecektir.

DISNEY COLLECTION

Dünyanın en değerli eğlence markası The Walt Disney Company ile yapılan işbirliği neticesinde shop in shop (mağaza içi mağaza) formatında seçili Teknosa mağazalarında yerini alan Disney Collection ürünleri ile Teknosa, 2017 yılında da tüm ailenin buluşma noktası olmaya devam etmiştir.

2017 YILINDA KAZANILAN ÖDÜLLER VE BAŞARILAR

- AYD Türkiye'nin 1 Numaralı Markalar Araştırmasında Teknoloji perakendesinde Birincilik Ödülü ve Anchor Mağaza Ödülü
- Türkiye Kalite Derneği (Kalder) ve Ipsos işbirliğiyle Türkiye'de sektörlerdeki müşteri bağlılıklarını ölçme ve geliştirme amaçlı gerçekleştirilen "Türkiye Müşterininin


Sesi (TMS)" araştırmasının sonuçlarına göre, "Müşteri Sadakatinin En Yüksek Olduğu Teknoloji Marketi"

- Reklamcılar Derneği ve Reklamverenler Derneği tarafından düzenlenen Effie Türkiye Reklam Etkinliği Yarışması'nda "Çocuğunuzun Kendi Bilgisayarına Sahip Olma Zamanı Geldi" reklam filmi ile Elektronik Ürünler kategorisinde "Altın Ödül"
- Marketing Türkiye ve Boomsonar işbirliğiyle düzenlenen Social Media Awards kapsamında "Teknoloji Marketleri" kategorisinde ödül
- Marketing Türkiye ve Roamlar Türkiye işbirliğinde düzenlenen "Cool Markalar" araştırması Teknoloji Marketler kategorisinde "En Cool Marka"
- Kristal Elma'da "Feyyaz ile Dört Dörtlük Karne Dörtlükleri" projesi ile "Kampanya/Dayanıklı Tüketim" kategorisinde ve "Sosyal Medya/Ortak Yaratım ve Kullanıcı Tarafından Oluşturulan İçerik" kategorisinde "Bronz Ödül"
- Capital ve Ekonomist dergileri "Perakendenin En Hızlıları Ödülleri" teknoloji dalında "Türkiye'nin Mağaza Sayısına Göre En Büyük Şirketleri" ödülü

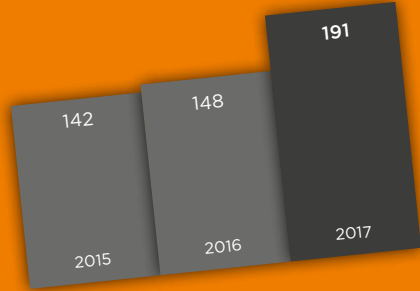
Temel Finansal ve Operasyonel Göstergeler

BÜYÜYEN TEKNOSA

NET SATIŞLAR (MİLYON TL)



E-TİCARET SATIŞLARI (MİLYON TL)



SATIŞ ALANI (BİN m²)



Teknosa'nın 2017 yılsonu itibarıyla net satışları 3.398 milyon TL, toplam aktifleri 733 milyon TL ve FAVÖK değeri de 171 milyon TL olarak gerçekleşmiştir.

Finansal Göstergeler (Milyon TL)	2015	2016	2017
Net Satışlar	3.205	3.074	3.398
Toplam Aktifler	1.031	762	727
Özkaynaklar Toplamı	77	-62	-43
FAVÖK	78	38	171
Net Kâr/(Zarar)	-95	-161	20

Operasyonel Göstergeler	2015	2016	2017
Satış Alanı (Bin m ²)	172	123	110
Mağaza Sayısı	278	210	204
teknosa.com Satışları (Milyon TL)	142	148	191

Finansal Rasyolar	2016	2017
Cari Oran (Dönen Varlıklar / Kısa Vadeli Yükümlülükler)	0,70	0,73
Likidite Oranı (Dönen Varlıklar - Stoklar / Kısa Vadeli Yükümlülükler)	0,27	0,18
Toplam Yükümlülükler / Özkaynaklar	-13,31	-17,76
Toplam Yükümlülükler / Aktif Toplam	1,08	1,06

Yönetim Kurulu Başkanı'nın Mesajı

SEKTÖRÜN OYUN KURUCUSU TEKNOSA

Değerli Ortaklarımız,

Geride bıraktığımız yılda farklı ekonomik ve siyasi bir süreçten geçilmesine rağmen, hem Türkiye'de hem de küresel çapta olumlu gelişmelerin yaşandığını gördük. 2017 yılında uygulamaya konulan makro finansal düzenlemeler ile başlatılan mali destekler sayesinde Türkiye ekonomisi çok hızlı bir şekilde toparlanma kaydetti.

2017 yılı Sabancı Topluluğu için de bir "dönüşüm yılı" oldu. Özellikle perakende grubu olarak rotamızı teknoloji yatırımları ve müşteri odaklı dijitalleşmeye çevirerek iyi bir performans sergiledik.

Topluluğumuzun genç ve dinamik yüzü Teknosa'nın faaliyet gösterdiği tüketici teknolojileri pazarı, sektörel vergi indirimleri kapsamında canlandı. 2017'nin Şubat ayında uygulamaya alınan ve Ekim ayına kadar devam eden ÖTV kampanyası, beyaz eşya sektörünü olumlu etkiledi ve büyümeye katkı sağladı. Tüketici teknolojisi ürünleri pazarı, 2017 yılında ciroda TL bazında çift haneli artış ile 54 milyar TL seviyesinde büyüklüğe ulaştı.

Sağlıklı ve istikrarlı büyümesi ile içinde bulunduğu ekosistem için değer yaratan Şirketimiz, 2017 yılında da farklılaşan hizmetleri ve yenilikçi atılımlarının yanı sıra başarılı finansal grafikleriyle performansını artırdı ve her çeyrekte hedeflediği karlılığa ulaştı. Teknosa, yıl toplamında 20 milyon TL net kâr elde ederken, aynı mağazalarda satışlarını %17 seviyesinde artırdı ve teknosa.com'da %30'a varan büyümeye gerçekleştirdi.



Yeni Neslin Sabancı'sı olarak bünyemizdeki tüm şirketlerde her zaman daha yenilikçi, daha dinamik, daha güçlü olmak ve sürdürülebilir gelişim vizyonu ile bu yenilikleri tüketicilerimize yansıtmak hedefimiz var. Teknosa, bu hedefleri gerçekleştirmek üzere farklılaşan hizmetlerini müşterileriyle buluşturdu ve değişime giden yolda ipi göğüsledi.

Son yıllarda teknolojinin oyuna dahil olmasıyla perakende sektörü, farklı bir boyuta taşındı. Online ticaretin yükselişi, omnichannel diğer bir deyişle çoklu kanal modelinin doğmasına neden oldu. Dijitalleşme ve değişen müşteri davranışlarına paralel olarak sektörün büyümesine en büyük katkısı önümüzdeki dönemde de e-ticaret ve mobil ticaretin sağlayacağını düşünüyoruz. Bu bağlamda, Türkiye'de öncüsü olduğumuz ve tüketiciye dijital ve fiziki kanalların hepsinde



Yönetim Kurulu Başkanı'nın Mesajı

Türkiye'nin dört bir yanında yarattığı nitelikli istihdamla göz dolduran Teknosa markasıyla beraber, önümüzdeki yıllarda da sektörün "ev sahibi" konumumuzu sürdürmeye kararlıyız.

kesintisiz entegre hizmet imkanı sunan omnichannel anlayışında bir model yaratmaya odaklandık. Tüeticilere farklı kanallardan en iyi alışveriş deneyimini yaşatırken, operasyonlarımızı da verimli hale getirip ciro ve kârlılıkta daha pozitif değer üretmeyi hedefliyoruz.

Müşteriye daha fazla temas edebilmek, tüm kanallarımızda mükemmel müşteri deneyimi sunmak, yeni müşteriler kazanmak ve alışveriş sepetini büyütmek için teknolojinin tüm olanaklarından faydalanıyoruz. Başta e-ticaret ve mobil teknolojiler olmak üzere veri yönetimi ve büyük veri, müşteri ilişkileri yönetimi, mobil ödeme sistemleri, nesnelerin interneti (IoT) ve yapay zeka alanında fırsatları değerlendiriyoruz. Müşterilerimizin yolculuğunu en iyi şekilde okuyup, onlara beklentilerinin ötesinde bir deneyim sunacağımız sistemler üzerinde çalışıyoruz.

2018 yılının 2017'ye benzer şekilde geçeceğini düşünüyoruz. Makroekonomik dinamikler ve jeopolitik riskler, belirsizliğe neden oluyor. Yönetmemiz gereken zorluklar olsa da bizim 2018 yılına dair beklentilerimiz pozitif.

Sektöründe her zaman ilklerin markası olarak bilinen Teknosa, 2018 yılında da müşteri odaklı yeni nesil perakende uygulamalarına öncülük edecek. Bu çerçevede yatırımlarımızı da geçen yıla göre iki katına çıkarmayı ve 60 milyon TL seviyesinde yatırım yapmayı planlıyoruz.

Önümüzde, genç ve dinamik nüfusumuzun yolunu açacak ve ekonomik atılıma dönüştürecek bir fırsat var. Teknolojinin yaygınlaşması ve içselleştirilmesi ile ülkemizin potansiyeli büyük bir güce dönüştürülebilir. Türkiye'nin dijitalleşme atağında insanların teknolojiye erişimini daha da kolaylaştırmak için var gücümüzle çalışacağız.

Teknosa, Sabancı Topluluğu içinde bilgi teknolojilerinin gücüyle harmanlanmış önemli bir değeri temsil ediyor. Türkiye'nin dört bir yanında yarattığı nitelikli istihdamla göz dolduran Teknosa markasıyla beraber, önümüzdeki yıllarda da sektörün "ev sahibi" konumumuzu sürdürmeye kararlıyız. Türkiye ile birlikte büyüyerek, teknoloji perakendeciliğinde yeni nesil uygulamalar geliştirmeyi planlıyoruz.

Teknosa, her an ve her yerde müşterilerini teknoloji ile en kolay şekilde buluşturmaya, sektörü büyütme ve ekonomiye katkı sağlamaya devam edecek.

Teknosa'nın başarısında ve geleceğe dönük hedeflerini büyütmesinde katkısı olan tüm paydaşlarımıza teşekkür eder, 2018 yılının ülkemiz ve Şirketimiz için hayırlı olmasını dilerim.

Saygılarımla,

Ata Köseoğlu
Sabancı Holding Perakende Grup Başkanı
Teknosa Yönetim Kurulu Başkanı

Teknosa, her
an ve her yerde
müşterilerini teknoloji
ile en kolay şekilde
buluşturmaya,
sektörü büyütme
ve ekonomiye katkı
sağlamaya devam
edecek.

Yönetim Kurulu



Ata Köseoğlu
Yönetim Kurulu Başkanı

Ata Köseoğlu, Boğaziçi Üniversitesi Makine Mühendisliği Bölümü'nden mezun olduktan sonra Lehigh Üniversitesi'nde Elektrik Mühendisliği Yüksek Lisansı ve Boston Üniversitesi'nde MBA öğrenimini tamamlamıştır. Bankacılık hayatına İktisat Bankası'nda başlayan Ata Köseoğlu, kuruluşundan 1994 yılına kadar Finansbank'ta Yatırım Bankacılığı, Hazine ve Sermaye Piyasaları, Varlık Yönetimi ve Uluslararası İlişkilerden sorumlu Genel Müdür Yardımcısı olarak görev almıştır. 1994-1999 yılları arasında New York'ta ABD'nin en büyük yatırım bankalarından Bear Stearns'te Türkiye, Yunanistan ve Mısır'daki Yatırım Bankacılığı faaliyetlerinden sorumlu Managing Director olarak görev yapmış olan Ata Köseoğlu, daha sonra Paris'e yerleşerek Soci t  G n rale Yatırım Bankacılığı bölümünde Türkiye ve Orta Doğu'dan sorumlu Managing Director görevini üstlenmiştir. Bu görevinde Soci t  G n rale'in bölgedeki önemli müşterileriyle ilişkilerinin yönetimi ve geliştirilmesinden sorumlu olarak Bankanın yöresel finansal stratejisinin geliştirilmesine yardımcı olmuştur. 2000-2005 yılları arasında Londra/İstanbul Credit Suisse First Boston Bankası'nda Managing Director/CEO olarak görev yapan Ata Köseoğlu, kurumsal finansman, proje finansmanı, sermaye piyasaları, sabit getirili ve türev ürünleri gibi işlemlerden sorumlu olmuştur. 2006 yılında BNP Paribas/TEB Grubu'na katılan ve son olarak TEB Yatırım'da Yönetim Kurulu Başkanı ve CEO olarak görev yapan Ata Köseoğlu, bu görevi sırasında çeşitli birleşme ve satın alma projelerinde rol almış ve TEB Yatırım'ı işlem hacmi ve kârlılık açısından Türkiye'deki en büyük ilk beş aracı kurum arasına sokmuştur. 2011 yılında Sabancı Grubuna katılmıştır ve 30 Mart 2017'de Perakende Grup Başkanı olarak atanmıştır. Köseoğlu, 31 Mart 2017'den itibaren ise Teknosa Yönetim Kurulu Başkanı olarak görev yapmaktadır.



Temel Cüneyt Evirgen
Yönetim Kurulu Başkan Yardımcısı

Temel Cüneyt Evirgen, Boğaziçi Üniversitesi Matematik ve Elektrik Mühendisliği Bölümlerinden 1986 yılında eş zamanlı mezun olmuştur. 1990 yılında Boğaziçi Üniversitesi Pazarlama yüksek lisansını, 1995 yılında Michigan State University Pazarlama ana branşında, Uluslararası İşletme yardımcı branşında doktorasını tamamlamıştır.

Profesyonel hayatına 1986 senesinde Boğaziçi Üniversitesi'nde Öğretim Asistanı olarak başlamıştır. Daha sonra Michigan State University Üniversite Apartmanları Yerleşkesi'nde K lt rlerarası Programlama Yardımcısı, Michigan State University Uluslararası İş Merkezlerinde Uzman Sistemler Geliştirme Araştırmacısı ve Danışmanı, Bileşim Uluslararası Araştırma ve Danışmanlık şirketinde Genel Müdür ve Yönetim Kurulu Üyesi, Koç Üniversitesi'nde Yarı Zamanlı Fakülte Üyesi, Sabancı Üniversitesi'nde Perakende Programı Direktörü olarak görev almıştır. Temel Cüneyt Evirgen halen Sabancı Üniversitesi'nde Uygulama Fakültesi Üyesi, Profesyonel Eğitimci ve Danışman ve Murahhas Üye olarak görev almakta olup, 2005-2012 tarihleri arasında Teknosa'da Yönetim Kurulu Üyesi olarak görev yapmıştır.

Nisan 2012'den itibaren ise Teknosa Yönetim Kurulu Başkan Yardımcısı olarak görev yapmaktadır.



Barış Oran
Yönetim Kurulu Üyesi

Boğaziçi Üniversitesi İşletme Bölümü'nden mezun olan Barış Oran, Georgia Üniversitesi'nde MBA eğitimini tamamlamıştır.

Profesyonel hayatına 1995 yılında PricewaterhouseCoopers'ta denetçi olarak başlayan Barış Oran, 1998-2003 yılları arasında Sara Lee Corp. Chicago IL'de önce denetim, daha sonra finans ve hazine/sermaye piyasaları konularında görev almıştır. 2003-2006 yılları arasında Ernst and Young firmasında önce Minneapolis, MN'de, sonrasında Avrupa, Afrika ve Hindistan bölgelerinde sorumlu Kıdemli Müdür olarak görev almıştır. 2006 yılında Kordsa Global'de göreve başlayan Barış Oran, sırasıyla İç Denetim Direktörü, Global Finans Direktörü ve CFO rollerini üstlenmiştir.

2011 yılında Sabancı Holding Finans Direktörü, 2012 yılında Sabancı Holding Planlama, Raporlama, Finansman Bölüm Başkanı olarak atanan Oran, 2016 yılından itibaren Sabancı Holding Finans Grup Başkanlığı görevini yürütmektedir.

Nisan 2012'den itibaren ise Teknosa'da Yönetim Kurulu Üyesi olarak görev yapmaktadır.



Onur Özkan **Yönetim Kurulu Üyesi**

Onur Özkan, Boğaziçi Üniversitesi İşletme ve Siyaset Bilimi ve Uluslararası İlişkiler bölümlerinden 2005 yılında eş zamanlı mezun olmuştur. 2008 yılında Boğaziçi Üniversitesi Finans Mühendisliği yüksek lisansını tamamlamıştır.

2004-2012 yılları arasında Finansbank'ta Hazine Bölümü Pazarlama Yöneticisi, Mevduat Yatırım Ürünleri ve Üst Gelir Segmenti Birim Yöneticiliği, Bireysel Segmentler Yönetimi Grup Yöneticiliği ve sonrasında Yüksek Gelir Segment Yönetimi ve Sektör Bankacılığı Grup Yöneticisi olarak görevini sürdüren Onur Özkan, 2012- 2013 yılları arasında Yüksek Gelir Segment Yönetimi ve Sektör Bankacılığı Direktörü, 2013- 2014 yılları arasında ise Yüksek Gelir Ürün ve Segment Yönetimi ve Özel Bankacılık Direktörü olarak görev almıştır. 2015 Mayıs ayında Özel Bankacılık ve Varlık Yönetimi Genel Müdür Yardımcısı olarak atanan Özkan, bu görevini 2016 yılı Haziran ayına kadar sürdürmüştü ve sonrasında, 2016 Haziran ayı itibarıyla KOBİ ve Tarım Bankacılığı Genel Müdür Yardımcısı görevini üstlenmiş ve 2017 Ekim ayına kadar sürdürmüştür. 2017 Mayıs ayından beri aynı zamanda QNB FinansFaktoring Yönetim Kurulu Üyeliği görevini üstlenmiştir.

Ocak 2018 tarihi itibarı ile Sabancı Holding Perakende Grup Başkanlığı Projeler Koordinatörü olarak atanmış olup, Carrefoursa Carrefour Sabancı Ticaret Merkezi A.Ş.'de Yönetim Kurulu Üyesi olarak görev yapmaktadır.

Onur Özkan, 2018 Ocak ayında Teknosa Yönetim Kurulu Üyesi olarak atanmıştır.



Oğuz Nuri Babüroğlu **Bağımsız Yönetim Kurulu Üyesi**

Oğuz Nuri Babüroğlu 1977 yılında Sussex Üniversitesi'nden mezun olmuştur. Ardından Lancaster Üniversitesi'nde yüksek lisansını ve Pennsylvania Üniversitesi The Wharton School'da Sosyal Sistem Bilimleri doktorasını tamamlamıştır.

Profesyonel hayatına ABD West Chester Üniversitesi, Clarkson Üniversitesi, INSEAD, Work Research Institute, Bilkent Üniversitesi ve Norwegian Üniversitesi Bilim ve Teknoloji EDWOR programında öğretim görevlisi olarak devam etmiş olan Babüroğlu, 1998 yılından itibaren Sabancı Üniversitesi'ndeki görevini sürdürmektedir. 1995 yılında Arama Katımlı Yönetim Danışmanlığı'nı kurmuş olup Akıl Limanı Mindport Öğretim Hizmetleri'nin Kurucu Direktörü'dür. 2006 yılından itibaren ETİ Gıda Sanayi ve Ticaret A.Ş.'de Yönetim Kurulu Üyesi olarak görev almaktadır.

Babüroğlu, Nisan 2012 tarihinden itibaren Teknosa'da Bağımsız Yönetim Kurulu Üyesi olarak görev yapmaktadır.



Atıl Saryal **Bağımsız Yönetim Kurulu Üyesi**

Atıl Saryal, ilk ve orta öğretimini Ankara'da tamamladıktan sonra Texas Üniversitesi'nde mühendislik tahsili görmüştür.

Türkiye'ye dönüşünde bankacılık sektöründe görev almış, takibinde Sabancı Grubu'na transfer olmuştur. Adana Sasa ve Marsa'da Genel Müdürlük görevlerini yürütmüştür. Sekiz yıl Adana Sanayi Odası Başkanlığı'nı üstlenmiştir. Philsa, Exsa ve Plassa Yönetim Kurulu üyeliklerinde bulunmuştur. Daha sonra Gıda ve Perakendecilik Başkanlığı'na atanmış ve Kraftsa, Danonesa, Diasa, Carrefoursa, Marsa ve Sapeksa Yönetim Kurulu Başkanlığı'nı yürütmüştür. 2002 yılında Grup Başkanlığı'ndan, 2004 yılında Yönetim Kurulu Başkanlıkları ve üyeliklerinden emekli olurken TÜSIAD Üyeliği'nden de ayrılmıştır.

Halen Teknosa'nın Bağımsız Yönetim Kurulu Üyeliği'nin yanı sıra Kordsa Global, Akçansa ve Olmuksa Yönetim Kurulu Üyeliği ve danışmanlıklarını sürdürmektedir.

Saryal, Nisan 2015 tarihinden itibaren Teknosa'da Bağımsız Yönetim Kurulu Üyesi olarak görev yapmaktadır.

Genel Müdür'ün Mesajı

FARK YARATAN TEKNOSA

Değerli Ortaklarımız,

2017 yılında hem Türkiye'de hem de küresel çapta olumlu gelişmeler yaşandı. Türkiye ekonomisi, bütün sıkıntılara rağmen istikrarlı büyümesini sürdürdü. Dünyanın en hızlı büyüyen ekonomilerinden Türkiye ekonomisinin lokomotif sektörlerinden biri olan perakende sektörü de potansiyeli ve yüksek katma değeriyle 2017 yılında da iyi bir performans sergiledi. Dijitalleşen dünya ve Türkiye'de genç ve teknolojiye meraklı nüfusun da etkisiyle teknoloji perakende pazarı da büyüme ivmesini korumaya devam etti.

Tüketici teknolojisi ürünleri pazarı, 2017 yılında bir önceki yılın aynı dönemine göre %16 büyüme ile 54 milyar TL'lik hacme ulaştı. Pazarda en çok büyüyen kategori ÖTV indirimi nedeniyle büyük beyaz eşya oldu. Büyük beyaz eşya %21, telekom %19, tüketici elektroniği ve küçük ev aletleri %11 büyüdü. Bilgi teknolojileri de bu yıl ilk kez oyun özellikli ürünlere talep nedeniyle yılı %2,4 seviyesinde pozitif büyüme ile tamamladı.

Teknosa olarak, Türkiye'nin ve sektörümüzün potansiyelini, omnichannel (çoklu kanal) stratejimiz ile değere dönüştürmeye odaklanıyoruz. Müşterilerimizin alışveriş deneyimini zenginleştirmek adına Türkiye'de perakende sektöründe de ilk olacak yeni uygulamalar hayata geçiriyoruz. Müşterilerimizi sürekli dinliyor, global perakende dinamiklerine de paralel, çağın ihtiyaçlarına uygun hizmet ve ürün sunuyoruz. Dijital platformlara yaptığımız yatırımların yanı sıra müşterilerimizin mağazalarımıza geldiğinde de ürünleri yakından inceleyip, deneyimleyebileceği konseptler geliştiriyoruz.

Teknosa, ürün satan bir perakende şirketi değil; teknolojiye dair ürün, hizmet ve çözümü bir arada sunan ve bir servis sağlayıcısı olarak faaliyetlerini sürdürmektedir. 2017 yılında bu konumumuzu güçlendirecek önemli adımlar attık. Müşterilerimizin merak ettikleri ve satın almak istedikleri ürünleri rahatça incelemelerini, deneyimlemelerini sağlayan yeni nesil mağazalarımızı hayata geçirdik. Müşteri deneyimini 360 derece ele alarak mobil iletişim hizmetimiz ve hattımız



Teknosacell, satış sonrasında Dr. Teknolog gibi sektörde fark yaratan ve markalaşmış hizmetlerimizi derinleştirmeye devam ettik. Teknosacell hattımızı tercih eden müşterilerimize sadece telefon değil, notebook, TV gibi ürünlerde de 24 ay taksit avantajı sağlamaya başladık. Müşterilerimizin üründen alışveriş sonrasında maksimum fayda sağlaması ve aldıkları teknoloji ürünlerinin ömrünü uzatması için en kapsamlı hizmet paketlerini Dr. Teknolog çatısı altında bir araya getirdik.

2015 yılında hayata geçirdiğimiz, akıllı ürünlerde sektörünün ilki olan özel markamız Preo, 200 ürün çeşidine ulaşarak sektörün en kapsamlı “Private Label” uygulaması haline geldi. Müşterilerimizden gelen talepler ve yeni teknoloji trendleri doğrultusunda büyüyen Preo ürün ailesi, en yeni teknolojileri tüketiciler ile buluşturmaya devam ediyor.



Genel Müdür'ün Mesajı

Teknosa olarak, “Herkes için Teknoloji” felsefesiyle “her an” ve “her yerde” tüketicileri teknoloji ile buluşturuyor ve sektöre liderlik edecek yeni uygulamalar hayata geçiriyoruz.

Teknosa olarak, “Herkes için Teknoloji” felsefesiyle “her an” ve “her yerde” tüketicileri teknoloji ile buluşturuyor ve sektöre liderlik edecek yeni uygulamalar hayata geçiriyoruz. Gerçekleştirdiğimiz yeniliklerin ve atılımların temelinde tüketici beklentilerini iyi analiz etmemiz ve müşterilerimize yakın olmamız yatıyor. Müşterilerimize daha mükemmel bir alışveriş deneyimi yaşatmak için mağazalarımızı, online alışveriş platformumuz teknosa.com'u ve mobil uygulamalarımızı sürekli yeniliyoruz.

2017'de e-ticarette büyümeyi sürdürdük. Omnichannel stratejimiz çerçevesinde, müşterilerimizin internette sipariş ettiği ürüne mağazadan hızla kavuşması için hayata geçirdiğimiz Click & Collect uygulamasının e-ticaret satışları içerisinde aldığı pay 2017 yılında %30 seviyesine yükseldi. Toplam e-ticaret trafiğinin içerisinde mobil platformlardan gelen trafiğin payı da %65'e ulaştı. Mobil uygulamalarımızla 1,5 milyon kişiye ulaşırken sosyal medyada 3,5 milyonu aşkın takipçimiz ile geniş bir ekosistem yarattık. Bu birikim ve etkileşim bize güçlü bir müşteri iç görüşü sağlıyor. Biz de bu iç görüşü yaptığımız her işe, tüm süreçlerimize yansıtıyoruz.



Kurulduğumuz günden beri, insanların kültürel ve sosyal yaşamına katkıda bulunmak ve teknoloji konusunda daha bilinçli nesiller yetiştirmek amacıyla sosyal sorumluluk projelerine de öncelik veriyoruz. 2017'de, 2007 yılından bu yana yürüttüğümüz Kadın için Teknoloji Projesi'nin 10. yılını kutladık. Proje ile ücretsiz teknoloji eğitimi vererek onların dijital okur-yazar olmasına destek verdik.

Teknosa olarak, iştiraki olduğumuz Sabancı Holding'in markamıza duyduğu güven ve yatırım desteği ile lider pozisyondayız. Bu liderlik, yatırımlarımızın yanı sıra tüketici ile olan birlikteliğimiz, sektöre kattığımız ilkler ve korumayı başardığımız değerlerimizle güçlenerek devam ediyor. 2018 yılında da

sektörde farklılaşan yenilikçi hizmetlerin adresi olmaya ve marka olarak "herkesi" kucaklamaya devam edeceğiz. 2018 bizim için önemli bir "yatırım yılı" olacak.

2017 yılını başarıyla tamamlamamızda emeği geçen tüm çalışanlarımıza, müşterilerimize, iş ortaklarımıza ve hissedarlarımıza teşekkürlerimi sunuyor, 2018'in birlikte daha güçlü ve verimli performans sergileyeceğimiz bir yıl olmasını diliyorum.

Saygılarımla,

Bülent Gürcan
Teknosa Genel Müdürü

İcra Kurulu



Bülent Gürcan Genel Müdür

Bülent Gürcan, 1988 yılında İstanbul Teknik Üniversitesi İnşaat Mühendisliği Bölümü'nden mezun olmuştur.

1992-1993 yılları arasında Sony Gulf'da Satış Müdürü, 1993-2000 yılları arasında Max Mara'da Yönetici Ortağı, 2000-2002 yılları arasında TopShop, Topman/ Giysa'da Operasyon Müdürü ve 2002-2004 yılları arasında Başer Holding'de Perakende Direktörü olarak çalışmıştır. 2004-2013 yılları arasında Teknosa bünyesinde Satış Direktörü ve Operasyon Genel Müdür Yardımcısı olarak sorumluluk üstlenen Gürcan, ardından iki yıl süreyle Media-Saturn Türkiye CEO'su olarak görev yapmıştır.

Bülent Gürcan, 1 Nisan 2015 itibarıyla Teknosa Genel Müdürü olarak görevine devam etmektedir.



Ümit Kocagil Finans Genel Müdür Yardımcısı

Ümit Kocagil, Marmara Üniversitesi İngilizce İktisat Bölümü'nden mezun olmuştur.

Kariyerine 1995 yılında Ernest and Young'da (Arthur Andersen) Vergi Bölümü'nde başlamıştır. 1999-2007 yılları arasında Danone Tıkveşli firmasında sırasıyla Bütçe Planlama ve Kontrol Uzmanı, Bütçe Planlama&Kontrol Müdürü ve son olarak da Raporlama&Muhasebe Müdürü görevlerini yürütmüştür. 2007-2014 yılları arasında Carrefoursa'da Muhasebe, Raporlama ve Vergi Grup Müdürü görevini üstlenmiş olan Ümit Kocagil, 2014 yılından bugüne kadar Carrefoursa'da, Muhasebe, Kapanış ve Vergi Grup Müdürlüğü görevini sürdürmüştür.

Ümit Kocagil, 25 Ekim 2016 tarihinden itibaren Teknosa Finans Genel Müdür Yardımcısı olarak görev yapmaktadır.



Ayşegül Bahçıvanoğlu Pazarlama ve Strateji Genel Müdür Yardımcısı

Ayşegül Bahçıvanoğlu, New York Üniversitesi Stern Business School'dan mezun olmuştur.

Profesyonel iş hayatına Citibank'ta Kurumsal Bankacılık Bölümü'nde başlayan Bahçıvanoğlu, daha sonra sırasıyla AT Kearney'de Kıdemli Yönetim Danışmanı, Yurtiçi Kargo Geopost'ta CEO Danışmanı ve Mey İçki A.Ş Texas Pasifik Grup'ta Yeniden Yapılandırma Müdürü olarak görev yapmıştır. 2007 yılında Peppers and Rogers Group'a katılan Bahçıvanoğlu, 2008-2011 yılları arasında Brüksel Ofisi'nde Direktör olarak, son iki yıl ise Johannesburg Ofisi, Güney Afrika'da Ortak Yönetici olarak görev almıştır.

Ayşegül Bahçıvanoğlu, 2013 yılında Strateji ve İş Geliştirme Direktörü olarak çalışmaya başladığı Teknosa'daki görevine Pazarlama ve Strateji Genel Müdür Yardımcısı olarak devam etmektedir.



Adem Tansel Tuzcu
Satış Genel Müdür Yardımcısı

Adem Tansel Tuzcu, Marmara Üniversitesi İşletme Bölümü mezunudur.

Kariyerine 1991 yılında Printemps Büyük Mağazacılık'ta Mağaza Yönetici Yardımcısı olarak başlamıştır. Sırasıyla 1996-1997 yılları arasında Carrefour firmasında Satınalma Uzmanı, 1997-2000 yılları arasında Goodyear'da Satış Temsilcisi, 2000-2001 yılları arasında Endi'de Satış Müdürü, 2001-2002 Gimron Holding'te Satınalma Müdürü, 2002-2005 Speedy Otomotiv'de Franchise, Satınalma, Lojistik Direktörü ve 2005-2011 yılları arasında da Diasa'da Marmara Bölgesi Satış Direktörü olarak çalışmıştır. Tansel Tuzcu, 2012 tarihinden beri Şok Marketler'de Satış&Operasyon Direktörlüğü görevini yürütmüştür.

Adem Tansel Tuzcu, 10 Nisan 2017 tarihinden itibaren Teknosa Satış Genel Müdür Yardımcısı olarak görevine devam etmektedir.



Kayhan Ozar
Tedarik Zinciri Genel Müdür
Yardımcısı

Kayhan Ozar, İstanbul Üniversitesi İngilizce İşletme Bölümü'nden mezun olduktan sonra İstanbul Bilgi Üniversitesi'nde Executive MBA (Manchester Business School) programını tamamlamıştır.

Kariyerine 1992 yılında Sezginler Gıda'da Satış Yöneticisi olarak başlamış, daha sonra Büyük Müşteriler Müdürü ve Ulusal Müşteriler Müdürü olarak çalışmıştır. 1997 yılında Booker Cash&Carry'de Genel Müdür Vekili, Operasyon Direktörü ve Genel Müdür olarak görev yapmıştır. 2002-2006 yılları arasında ise Cadbury Schweppes'te İhracat Bölge Satış Direktörü görevini üstlenmiştir. 2006-2015 yılları arasında Bimeks'te sırasıyla Satış Grup Direktörü, Satın Alma Grup Direktörü ve İcra Kurulu Üyesi olan Ozar, son olarak Genpa'da Tedarik Zinciri Direktörlüğü'nü yürütmüştür.

Kayhan Ozar, 13 Ekim 2015 itibarıyla Teknosa'daki görevine Tedarik Zinciri Genel Müdür Yardımcısı olarak devam etmektedir.

İcra Kurulu



Tansu Öztoran İklimsa İş Birimi Genel Müdür Yardımcısı

Tansu Öztoran, İstanbul Teknik Üniversitesi Makine Mühendisliği Bölümü'nden mezun olmuş, İstanbul Üniversitesi Makine Mühendisliği bölümünde de yüksek lisansını tamamlamıştır.

Profesyonel meslek hayatına 1990 yılında Motosan'da Ürün Mühendisi olarak başlayan Öztoran, daha sonra Kurteks A.Ş.'de Satış Sonrası Mühendisi, Otokar'da ise Ticaret Uzmanı olarak görev almıştır. On bir yıl boyunca farklı görevlerde bulunduğu Toyotasa'da da sırasıyla Pazarlama ve Satış Eğitimi Uzmanı, Satış Eğitim Şefi, Doğrudan Satış Şefi, Filo Satış Şefi, Kurumsal ve Özel Satışlar Müdürü, TRS (Toyota Perakende Sistem) Müdürü olarak çalışmıştır. 2008-2011 yılları arasında Hedef Filo Servis A.Ş.'de Satış ve Pazarlama Direktörü, 2012-2014 yılları arasında ise Bir Psikodrama Danışmanlık ve Eğitim'de Danışman, son olarak Renault Yetkili Satıcısı'nda da Genel Müdür olarak görev almıştır.

Tansu Öztoran, 2014 yılında İklimsa Satış Direktörü olarak çalışmaya başladığı Teknosa'daki görevine İklimsa İş Birimi Genel Müdür Yardımcısı olarak devam etmektedir.



Ebru Anıldı İnsan Kaynakları Müdürü

Ebru Anıldı, 1995 yılında Hacettepe Üniversitesi İstatistik Bölümü'nden mezun olmuştur.

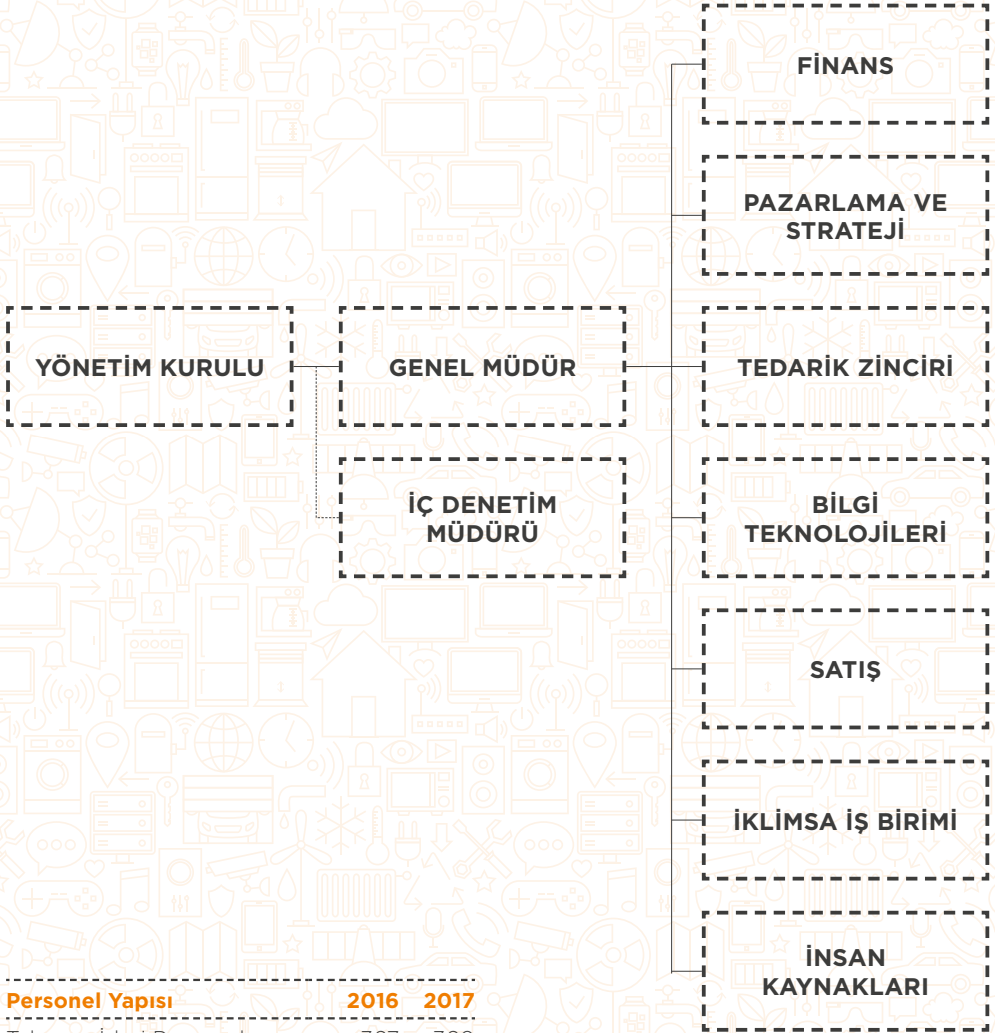
Kariyerine 1995 yılında Likom Yazılım'da Yazılım Destek Uzmanı olarak başlayan Anıldı, 1997-1999 yılları arasında Bayındır Holding'te, 1999-2000 yılları arasında Uyar Şirketler Grubu'nda İnsan Kaynakları pozisyonlarında görev almıştır. Hay Group'da Proje Danışmanı olarak çalıştıktan sonra 2002 - 2008 yılları arasında Sabancı Holding'de İnsan Kaynakları Uzmanı ve 2008-2016 yılları arasında Teknosa'da Ücretlendirme ve Çalışma İlişkileri Müdürü olarak görev yapmıştır.

Ebru Anıldı, 2016 yılından itibaren Teknosa İnsan Kaynakları Müdürü olarak görevine devam etmektedir.

Dönem içinde görevlerinden ayrılan İcra Kurulu Üyeleri:

Evren Dereci-Telekom Servisleri ve İş Geliştirme Direktörü-12 Mayıs 2017

Organizasyon Şeması



Personel Yapısı	2016	2017
Teknosa İdari Personel	367	360
Teknosa Mağaza Personeli	2.321	2.210
Toplam	2.688	2.570

UZUN SOLUKLU LİDERLİK

Teknosa, çoklu kanalda sunduğu katma değerli ürün ve hizmetleriyle sektörde fark yaratan öncü ve lider teknoloji perakende zinciridir.

Müşteri deneyimini ön planda tutan yeni konseptleri, seçkin markalara ait zengin ürün gamı, Teknosacell, Dr. Teknolog gibi hizmetleri ve dijitalleşme ile omnichannel alanındaki yatırımlarıyla kuruluşundan bu yana liderlik bayrağını taşımaktadır.

SATIŞ SONRASI HİZMETLER

Teknosa, müşterilerinin teknoloji konusundaki ihtiyaçlarını her an ve her yerde karşılamak amacıyla çağrı merkezi, mağazalardaki müşteri hizmetleri köşesi ve internet mağazası teknosa.com ile kesintisiz hizmet vermektedir.

Teknosa Çağrı Merkezi, müşterilerin her türlü bilgi ihtiyacını sağlamak üzere, tüm süreci büyük bir titizlikle analiz ederek müşteri memnuniyetini sağlamaktadır. Müşteriler, mağaza adres ve telefon bilgisini, servis işlemleri devam eden ürünleri hakkında bilgiyi ya da alacakları bir ürünün stokta olup olmadığını Çağrı Merkezi üzerinden sıra beklemeden otomatik sesli yanıt sistemi ile anında öğrenebilmektedir. Çağrı merkezi hattı üzerinden müşteri temsilcisine bağlanmadan yapılabilecek işlemler için Teknosa sürekli olarak geliştirmeler yapmaya devam etmektedir.

Teknosa, yerinde ürün hizmeti, telefonla teknik destek ve uzatılmış garanti hizmetleri ile de müşterilerinin ileride doğabilecek risklerini sorunlarını ve ihtiyaçlarını en iyi şekilde çözümlenmeyi sağlayacak hizmetler sunmaktadır. Bu hizmetlerin birçoğu sektörde yine ilk defa Teknosa tarafından başlatılmıştır.

Müşteri takip yazılımı ile çağrı merkezine talep ve şikâyetlerini ileten müşteriler, kendilerine gönderilen link üzerinden kayıtlarının son durumunu takip edebilmektedir. Ayrıca müşteriler, yine bu link üzerinden çağrı merkezini aramadan da yeni talep/şikâyet kaydı açabilmektedir.

İKLİMSA

İklimlendirme sektöründe 30 yılı aşkın süredir faaliyet gösteren Sabancı Holding'in birikimini bünyesinde taşıyan İklimsa, "Türkiye'nin İklimlendirme Merkezi" olarak konumlandırılmaktadır. Şirket, dünyanın önde gelen markalarını müşterilerine, seçkin merkezlerinde sunmaktadır. İklimsa çatısı altında Mitsubishi Heavy Industries, Samsung, Sigma (private label) marka klimalar ve Sharp marka buzdolapları ve klimalar bulunmaktadır.

Dört farklı marka ve 200'e yakın model sunan İklimsa, Türkiye genelinde 48 ilde 218 yetkili satıcısı, 66 ilde 255 iklimlendirme servisi ve 61 ilde 135 beyaz eşya servisi ile hizmet vermektedir. Müşteri memnuniyeti için satış sonrası hizmetlerini geliştiren İklimsa, 2017 yılında %41 büyümüştür. Kurumsal projelerde etkin şekilde yer almanın yanı sıra kurumsal müşterilerine Teknosa'nın tüm teknoloji ürünlerindeki deneyimi ve geniş ürün yelpazesini de sunmaya başlamıştır.

**İklimlendirme sektöründe
30 yılı aşkın süredir
faaliyet gösteren İklimsa,
"Türkiye'nin İklimlendirme
Merkezi" olarak
konumlandırılmaktadır.**

2017 Faaliyetleri

Teknosa, müşteri deneyimini ön planda tutan yeni konseptleri, zengin ürün gamı ve katma değerli hizmetleri ile kuruluşundan bu yana liderlik bayrağını taşımaktadır.



E-TİCARET

E-ticaretin büyüme trendine bağlı olarak mağazaları deneyim alanlarına ve dijital platformlarla entegre bir yapıya dönüştüren çoklu kanal, büyümenin lokomotifini olmayı sürdürmektedir. Teknosa çoklu kanal operasyonlarına odaklanarak, e-ticaret ve mobil ticarete geleceğe dönük aksiyonlar almaktadır. Bu kapsamda, Şirket'in sektöründe öncü olduğu ve internetten sipariş verip mağazadan teslim almayı mümkün kılan Click&Collect uygulamasının e-ticaret satışları içerisinde aldığı pay %30'a ulaşmıştır. Çoklu kanal stratejisi kapsamındaki stok senkronizasyonu, stok bulunurluğu ve paralel kampanyalar ile müşteriler her kanalda kesintisiz ve entegre bir alışveriş deneyimi yaşayabilmektedir.

Teknosa.com, 2017 yılında 2016 yılına oranla %30'a varan büyüme göstermiştir. Toplam e-ticaret satışları içerisinde mobil platformlardan gelen cironun payı %9'dan %15'e yükselmiştir. Akıllı telefon ve ürün penetrasyonunun çok artması, mobil uygulamaların kullanım oranını pozitif etkilemektedir.

YATIRIMLAR

Türkiye'nin en yaygın ve ulaşılabilir teknoloji perakendecisi olan Teknosa, 2017 yılında omnichannel stratejisi doğrultusunda mağaza ve online kanallarına yatırım yapmaya devam etmiştir.

Elektronik perakendecilikte rakiplerinden farklılaşmanın yolunun; sunulan müşteri deneyimi, satış sonrası hizmetler ve inovatif atılımlardan geçtiğinin bilincinde olan Şirket, önümüzdeki dönemde her kanalda en iyi alışveriş deneyimini ve en kapsamlı hizmetleri sürdürmek için yatırımlarını artıracaktır.



Türkiye'nin en yaygın
ve ulaşılabilir teknoloji
perakendecisi olan Teknosa,
2017 yılında omnichannel
stratejisi doğrultusunda
mağaza ve online kanallarına
yatırım yapmaya
devam etmiştir.

Sürdürülebilirlik

TOPLUMA KARŞI SORUMLU TEKNOSA

İNSAN KAYNAKLARI

Teknosa İnsan Kaynakları politikası; Şirket'in hedef ve stratejileri doğrultusunda "doğru zamanda doğru iş için doğru insan" ilkesini izleyerek;

- insan kaynağı ihtiyacını nitelikli işgücü ile karşılamak,
- çalışanların gelişimine katkıda bulunmak amacıyla eğitim ihtiyaçlarını belirleyerek, eğitim programları hazırlamak ve uygulamak,
- çalışanların yükselmelerine, başarılı olmalarına, performanslarının değerlendirilmesine ve
- memnuniyetlerini artırmaya olanak sağlayacak sistemler geliştirmek ve sürekliliğini sağlamaktır.

Memnuniyet anketleri, çalışan bağlılığı araştırmaları ve birebir görüşmeler aracılığıyla çalışanlardan elde edilen geri bildirimler, süreçlerin sürekli iyileştirilmesinde ve geliştirilmesinde en önemli girdiyi oluşturmaktadır.

Teknosa değerleri ve kültürünü benimseyen, çalışanların sağlığına, güvenliğine önem veren, yasal mevzuata uyumlu, verilere dayalı karar almayı destekleyen insan kaynakları süreçleri bulunmaktadır. İnsan kaynakları stratejisinin temel odak noktası çalışanlardır. Teknosa, yetenek yönetimi, yedekleme planları, eğitim, gelişim, ödül yönetimiyle çalışanların yanında olmayı, onları geliştirerek desteklemeyi ve şirkete bağlılıklarını artırmayı hedeflemektedir.

Performans yönetimi

Çalışanların Şirket'in başarısına katkısının gözlemlenmesine ve yönetici ile çalışan arasındaki açık iletişimin teşvik edilmesine olanak sağlayan performans değerlendirme sisteminde somut ve ölçülebilir hedeflere dayalı adil bir Performans Yönetim Sistemi bulunmakta ve sonuçları ücretlendirme, ödüllendirme, kariyer ve eğitim uygulamalarına girdi sağlamaktadır.

Çalışan bağlılığı

Çalışanların görüş ve önerileri düzenli olarak "Çalışan Bağlılığı Araştırması"yla takip edilerek, bu sayede süreçler ve işleyişler hakkındaki genel algı, beklentiler ve memnuniyet durumuyla ilgili geribildirimler alınmakta ve gelişim alanları tespit edilmektedir. Çalışan Bağlılığı Araştırması, gizlilik prensipleri çerçevesinde bağımsız bir araştırma şirketi tarafından uygulanmakta ve İnsan Kaynakları birimi tarafından analiz edilmekte, çıktıları doğrultusunda odak toplantıları ile gelişim planları yapılmaktadır. Çalışanların beklentilerini doğru tespit etmek, beklentiler ile kurumun karşılayabileceklerini ortak bir noktada buluşturmak için geribildirimler titizlikle değerlendirilmekte ve kurumsal gelişim alanları ile ilgili aksiyonlar planlanmaktadır.

Kariyer yönetimi

Çalışanların deneyimleri, yetkinlikleri ve potansiyelleri değerlendirilerek düzenli olarak yedekleme planları yapılmakta; ilgili çalışanların öngörülen pozisyonlara hazırlanmalarını sağlayacak eğitim ve gelişim programları uygulanmaktadır.

Belirlenen süreçlerden başarıyla geçen ve eğitim programlarını tamamlayan çalışanlar üst pozisyonlara yerleştirilmektedir.

Etik değerler

Çalışanların kurum içi iletişim kanallarında ve eğitim programlarında yer verilen etik değerleri özümsemesine ve bu farkındalıkla hareket etmesine özen gösterilmektedir. Ayrıca, çalışanların bireysel olarak çözüm getiremediği ya da herhangi bir sebeple paylaşmaktan çekindiği konuları iletebileceği, gizlilik prensipleri anlayışına bağlı "Etik Kurulu Danışmanı" bulunmaktadır.

Ücretlendirme politikası

Teknosa'da çalışanların ücretleri, Teknosa'nın vizyon, misyon, amaç ve değerleri çerçevesinde, rekabetçi, adil, çalışanı motive eden ve maliyetleri kontrol altında tutan "İş Ailesi Modeli ve Ücret Yönetimi Sistemi"ne göre belirlenmektedir.

Şirket Yönetim Kurulu Üyeleri'ne tanınan her türlü hak, menfaat ve ücretin şekil ve şartları Genel Kurul ile belirlenmektedir. Hak, menfaat ve ücretlere ilişkin açıklamalar bilanço dipnotlarında yer almaktadır.

ÇEVRE

Teknosa, çevresel sürdürülebilirlik amacıyla doğal kaynakların tasarruflu kullanımı, enerji verimliliği, atık yönetimi ve atık geri dönüşümü konularında çalışmalarına devam etmektedir. Özellikle Türkiye genelinde mağazalarında gerçekleştirdiği çevre dostu ve tasarruflu cihaz dönüşümü çalışmasıyla, geçtiğimiz iki yılda yaklaşık 3 milyon Kw enerji tasarrufu sağlamıştır.

Teknosa, sektörde lider olmanın verdiği sorumluluk bilinciyle elektronik atık, atık pil ve geri dönüştürülebilir ambalaj toplama faaliyetlerini 2017 yılında da sürdürmüştür. Elektronik atıklar ve ambalaj atıkları konularında yerel yönetimler ve yetkilendirilmiş kuruluşlarla çalışılmaktadır.

Teknosa, çalışanlarının da çevresel sürdürülebilirlik konusunda farkındalık sahibi olmasını amaçlamaktadır. Çalışanlar arasında kurulan Teknosa Gönüllüleri, gönüllü gruplar ile çevre ve doğal hayatı koruma konularında çalışmalar yapılmaktadır.



KURUMSAL SOSYAL SORUMLULUK

Teknosa, geniş kitlelerin teknolojiye faydalanmasını sağlamak amacıyla sosyal sorumluluk çalışmalarına kritik önem vermektedir. Teknosa, sivil toplum örgütleri ve eğitim kurumlarına teknoloji desteği de sağlamaktadır.

Kadın için Teknoloji

Teknosa 2007 yılından bu yana sürdürdüğü "Kadın için Teknoloji" projesi ile Türkiye'nin çeşitli illerinde kadınlara yönelik ücretsiz teknoloji eğitimleri düzenlemektedir. Kadınları sosyal ve kültürel hayat ile teknoloji kullanımında etkin hale getirmek amacıyla güden proje kapsamında, projenin başlangıcından bu yana 65 ilde 16 bin kadına ücretsiz teknoloji eğitimi verilmiştir. Bilgisayarda yazı yazma, internet, e-posta gönderimi ve sosyal medya kullanımı gibi temel konuları içeren eğitimlerle, kadınların, başta çocukları, torunları olmak üzere yakın çevreleri ve dünya ile etkileşim halinde olması, ilgi alanlarına göre istedikleri bilgiye kolayca erişmesi, banka işlemleri, online alışveriş gibi hayatı kolaylaştıran işlemleri yapabilmeleri ve sosyal medya platformlarını etkin şekilde takip ederek işleriyle ilgili kullanmaları mümkün olmaktadır.

Teknosa, 2017 yılında Kadın için Teknoloji projesinin 10'uncu yılını kutlamıştır. 10 yılda 16 bin kadını dijital okur-yazar yaparak toplum gelişimine katkı sağlayan Şirket, projeyi kadınların ihtiyaçları doğrultusunda geliştirerek sürdürmeyi planlamaktadır.

Sermaye ve Ortaklık Yapısı

Teknosa'nın onaylanmış ve çıkarılmış sermayesi her biri 1 Kr kayıtlı nominal bedeldeki 11.000.000.000 hisseden oluşmaktadır. (31 Aralık 2016:11.000.000.000)

31 Aralık 2017 tarihi itibarıyla Teknosa'nın sermaye yapısı aşağıdaki gibidir.

Şirket Unvanı/Adı Soyadı	Sermaye Payı (TL)	Sermaye Payı (%)
Hacı Ömer Sabancı Holding A.Ş.	66.310.509,61	60,28
Dilek Sabancı	5.734.598,69	5,21
Sevil Sabancı	5.734.598,68	5,21
Diğer	32.220.293,02	29,29
Toplam	110.000.000,00	100,00

Bilanço Tarihi Sonrası Gelişmeler

Şirketimizin 31 Aralık 2017 itibarıyla sona eren hesap dönemi ardından meydana gelen önemli gelişmeler şöyledir:

Yönetim Kurulu Üyeliği'nden 5 Ocak 2018 tarihinde istifa etmiş olan Kamil Ömer Bozer'in istifasından boşalan Yönetim Kurulu Üyeliği'ne; 8 Ocak 2018 tarihi itibarı ile selefinin görev süresi sonuna kadar görev yapmak ve toplanacak ilk Genel Kurul'un onayına sunulmak üzere Onur Özkan'ın TTK'nın 363. maddesi uyarınca karar verilmiştir.

31 Ocak 2018 tarihi itibarıyla Bilgi Teknolojileri Direktörü Nuran Varol Erzincan ve Yatırım ve İnşaat Direktörü Cenk Öcal görevlerinden ayrılmışlardır.

Diğer Bilgiler

TTK 199. Madde Kapsamında Hâkim ve Bağlı Ortaklıklar ile İlişkileri Açıklayan Rapor Hakkında Bilgi

6102 Sayılı Türk Ticaret Kanunu'nun 199'uncu maddesine istinaden Teknosa A.Ş.'nin hâkim ortağı Hacı Ömer Sabancı Holding A.Ş. ve hâkim ortağın bağlı ortaklıkları ile yapmış olduğu yaygın ve süreklilik arz eden mal ve hizmet alış-satış işlemleri hakkında bilgi sunulmuştur.

Teknosa Yönetim Kurulu tarafından hazırlanan 20 Şubat 2018 tarihli bu rapora göre Şirketimiz hâkim şirket ve O'na bağlı şirketlerle 01 Ocak 2017- 31 Aralık 2017 faaliyet yılında doğru ve dürüst hesap verme ilkelerine uygun olarak yapılan tüm işlemlerde tarafımızca bilinen hal ve şartlara göre, hâkim şirketin yönlendirmesi ile hâkim şirketin ya da O'na bağlı bir şirketin yararına yaptığı hukuki işlemler ve 2017 yılı faaliyet yılında hâkim şirketin ya da O'na bağlı bir şirketin yararına alınan veya alınmasından kaçınılan tüm önlemler değerlendirilmiştir. Bu kapsamda 2017 faaliyet yılına ilişkin olarak bilinen hal ve şartlara göre oluşan bir işlemde dolayı Şirketimizin zarara uğramadığını beyan ederiz.

Şirket'in İktisap Ettiği Kendi Paylarına İlişkin Bilgiler

Teknosa'nın iktisap ettiği kendi payı bulunmamaktadır.

Kurumsal Yönetim İlkeleri'ne Uyum Raporu

BÖLÜM I - KURUMSAL YÖNETİM İLKELERİNE UYUM BEYANI

Teknosa, kurumsal yönetimin şeffaflık, adillik, sorumluluk ve hesap verebilirliğe dayalı 4 prensibine uymayı kendisine ilke edinmiştir.

Şirket, II-17.1 sayılı Kurumsal Yönetim Tebliği'nde ("Tebliğ") yer alan, uygulanması zorunlu tutulan ilkelerin tamamına uymaktadır.

Ancak zorunlu olmayan ilkelerin bir kısmında uygulamada yaşanan zorluklar, bazı ilkelere uyum konusunda uluslararası platformda ve ülkemizde devam eden tartışmalar, bazı ilkelerin ise Teknosa ve piyasanın yapısı itibarıyla örtüşmemesi gibi nedenlerden dolayı henüz tam olarak sağlanamamıştır. Konuyla ilgili gelişmeler izlenmekte olup uyuma yönelik çalışmalar devam etmektedir.

2017 yılı içerisinde Şirket, mevzuat gereği yatırımcılara ve analistlere yatırım kararlarını etkileyecek önemdeki tüm bilgilerin zamanında, şeffaf, istikrarlı ve düzenli bir şekilde ve eş anlı olarak iletilmesi için gerekli kamu bilgilendirmelerini yapıp, Yatırımcı ilişkileri internet sitesini düzenli olarak güncellemiş ve yatırımcılar ve analistler ile iletişimin sürekli ve en iyi şekilde sağlanmasını teminen yatırımcı toplantılarına ve konferanslara katılmıştır. Mevzuat ile ilgili gelişmeler yakinen takip edilerek, gerekli aksiyonlar alınmıştır.

Teknosa Yönetim Kurulu'nda, Tebliğ'in 4.3.1 nolu maddesine uygun olarak altı üye, Tebliğ'in 6. Maddesi'nin 1. Fıkrasındaki istisnaya uygun olarak ise iki adet bağımsız üye bulunmaktadır. Bunun yanı sıra, Tebliğ'in 4.5.1 nolu maddesinde yer alan "Aday Gösterme Komitesi" ve "Ücret Komitesi" yükümlülükleri, "Kurumsal Yönetim Komitesi" tarafından üstlenilmiş olup, yine Tebliğ'in 4.5.5 nolu maddesinde "bir yönetim kurulu üyesinin birden fazla komitede yer almaması" tavsiyesine uyulmasına özen gösterilmesine rağmen, komite üyeliğinin gerektirdiği iş uzmanlığı nedeniyle, bir Yönetim Kurulu üyemiz, birden fazla komitede üye olabilmektedir.

Teknosa, sosyal sorumluluklarına karşı duyarlı olup; çevreye, tüketiciye, kamu sağlığına ilişkin düzenlemeler ile etik kurallara uyar. Şirket, İnsan Hakları Evrensel Bildirgesi'ne destek olur ve saygı gösterir. Önümüzdeki dönemde de ilkelere uyum için mevzuattaki gelişmeler ve uygulamalar dikkate alınarak gerekli çalışmalar sürdürülecektir.

BÖLÜM II - PAY SAHİPLERİ

2.1 Yatırımcı İlişkileri Bölümü

Teknosa'da Yatırımcı İlişkileri Bölümü, aynı zamanda Kurumsal Yönetim Komitesi Üyesi olan Finans Genel Müdür Yardımcısı Ümit Kocagil'e bağlıdır. Yatırımcı ilişkileri yükümlülükleri ise Finansman ve Yatırımcı İlişkileri Müdürü H. Şenay Akıncı Özertan tarafından yerine getirilmektedir. Kurumsal Yönetim Komitesi'nde raportör olan H. Şenay Akıncı Özertan'ın, Sermaye

Piyasası Faaliyetleri İleri Düzey Lisansı bulunmaktadır. Yatırımcı İlişkileri Bölümü'ne, yatirimciiliskileri@teknosa.com internet adresinden, 0216 468 36 36 numaralı telefonda ve 0216 478 54 41 numaralı fakstan ulaşılabilir.

Yatırımcı İlişkileri Bölümü, Kurumsal Yönetim İlkeleri çerçevesinde

- Yatırımcılar ile ortaklık arasında yapılan yazışmalar ile diğer bilgi ve belgelere ilişkin kayıtların sağlıklı, güvenli ve güncel tutulmasını sağlamak,
- Ortaklık pay sahiplerinin ortaklık ile ilgili yazılı bilgi taleplerini yanıtlamak,
- Genel Kurul toplantısı ile ilgili olarak pay sahiplerinin bilgi ve incelemesine sunulması gereken dokümanları hazırlamak ve Genel Kurul Toplantısı'nın ilgili mevzuata, Esas Sözleşme'ye ve diğer ortaklık içi düzenlemelere uygun olarak yapılmasını sağlayacak tedbirleri almak,
- Kurumsal yönetim ve kamuyu aydınlatma ile ilgili her türlü husus da dahil olmak üzere sermaye piyasası mevzuatından kaynaklanan yükümlülüklerin yerine getirilmesini gözetmek ve izlemek, işlemlerinin yapılmasından sorumludur. Bu görevler çerçevesinde 2017 yılı içerisinde tüm sorumluluklar eksiksiz olarak tamamlanmıştır.

Finansman ve Yatırımcı İlişkileri Bölümü, pay sahiplerinin ve potansiyel yatırımcıların gizli ve ticari sır niteliğindeki bilgiler hariç olmak üzere ve bilgi eşitsizliğine yol açmayacak şekilde düzenli olarak; Şirket'in faaliyetleri, finansal durumu ve stratejilerine yönelik olarak bilgilendirilmesinden ve pay sahipleri ile Şirket yöneticileri arasındaki çift yönlü iletişimin yönetilmesinden sorumludur. 2017 yılı içerisinde yurt içinde toplam 25 yatırımcı ve analistle görüşme yapılmış, pay sahiplerinden, analistlerden mail ve telefonla gelen yaklaşık 30 soru yanıtlanmıştır. Buna ek olarak, şirketin finansal sonuçları ile ilgili olarak 1 adet telekonferans düzenlenmiştir. Mevzuat gereği hazırlanması gereken 2017 yılı Yatırımcı İlişkileri faaliyetlerine ilişkin, 31 Aralık 2017 sonu itibarıyla hazırlanan rapor, 20 Şubat 2018 tarihinde Yönetim Kurulu'na sunulmuştur.

2.2 Pay Sahiplerinin Bilgi Edinme Haklarının Kullanımı

Pay sahipleri arasında bilgi edinme hakkının kullanımında ticari sır niteliği dışındaki tüm bilgiler pay sahipleri ile paylaşılmakta olup, pay sahiplerinin strateji ve faaliyetlere ilişkin ilk elden bilgi edinmeleri sağlanmaktadır.

2017 yılında pay sahiplerinden telefon ve e-mail vasıtasıyla yöneltilen ve bizzat yüz yüze yapılan görüşmelerde gelen talepler Yatırımcı İlişkileri Bölümü tarafından cevaplandırılmış ve pay sahiplerini ilgilendirecek bilgiler Yatırımcı İlişkileri internet sitesinde zorunlu bildirim süreçleri içinde duyurulmuştur.

Şirket Esas Sözleşmesi'nde, Özel Denetçi atanması bir hak olarak düzenlenmemiştir. 2017 yılında pay sahiplerinden bu konuda bir talep alınmamıştır.

2.3 Genel Kurul Toplantıları

Teknosa'nın Genel Kurul toplantılarına ilişkin düzenlemeler, Teknosa Yatırımcı İlişkileri internet sitesinde Bilgi Toplumu Hizmetleri sayfalarında yer alan "Teknosa Anonim Şirketi Olağan ve Olağanüstü Genel Kurulu'nun Çalışma Esas ve Usulleri Hakkında İç Yönergesi"nde yer almaktadır. Bunun yanı sıra, mevzuat gereği Genel Kurul öncesinde ve sonrasında Kamuyu Aydınlatma Platformu ("KAP") üzerinden kamu ile paylaşılması gereken açıklama ve belgeler ise, Kurumsal Yönetim sekmesi altındaki "Genel Kurul" başlığı altında, Teknosa Yatırımcı İlişkileri internet sitesinde paylaşılmıştır.

Teknosa'nın 2016 yılı Olağan Genel Kurul toplantısı, 27 Mart 2017 tarihinde saat 15:00'de Sabancı Center Sadıka Ana 2 Toplantı Salonu, Sabancı Center, 4. Levent, Beşiktaş, İstanbul adresinde yapılmıştır.

Genel Kurul'a ait çağrı, kanun ve esas sözleşmede öngörüldüğü gibi ve gündemi de ihtiva edecek şekilde, Türkiye Ticaret Sicil Gazetesi'nin 2 Mart 2017 tarih, 9275 sayılı nüshasında, Teknosa'nın (www.teknosa.com) internet sitesinde ve

Kurumsal Yönetim İlkeleri'ne Uyum Raporu

Merkezi Kayıt Kuruluşu'nun Elektronik Genel Kurul Sistemi'nde ilan edilmek suretiyle, mevzuat ile öngörülen usullerin yanı sıra, mümkün olan en fazla sayıda pay sahibine ulaşmayı sağlayacak, elektronik haberleşme dâhil, her türlü iletişim vasıtası ile Genel Kurul toplantı tarihinden asgari üç hafta önceden yapılmıştır. Genel Kurul'a ilişkin yıllık faaliyet raporu, finansal tablolar dâhil her türlü bilgiye ulaşılması sağlanmış ve hem fiziki olarak Şirket merkezinde, hem de internet sitesinde pay sahiplerinin incelemesine hazır tutulmuştur.

Pay sahiplerinin Genel Kurul'da kendilerini temsil ettirebilmeleri için; hem Elektronik Genel Kurul Sistemi kullanılmış, hem de Sermaye Piyasası Kurulu II-30.1 sayılı Tebliği hükümleri çerçevesinde, noter tarafından onaylanacak olan vekâletname formu, Teknosa Şirket merkezi ve internet sitesinde hazır bulundurulmuştur.

Böylece, payları Merkezi Kayıt Kuruluşu nezdinde kayden izlenmekte olup Genel Kurul toplantılarına katılma hakkı bulunan pay sahiplerinin veya onları noter onaylı vekâletname ile temsil eden temsilcilerinin Genel Kurul'a bizzat katılımları veya güvenli elektronik imzalarını kullanarak Elektronik Genel Kurul sistemi ile katılımları sağlanarak, Genel Kurul'a, pay sahipleri arasında eşitsizliğe yol açmayacak şekilde, en az maliyetle ve en kolay usulde katılım kolaylaştırıcı uygulamalar gözetilmiştir.

Genel Kurul toplantısında gündem maddelerinin oylanmasında el kaldırma usulü ile açık oylama yöntemi kullanılmaktadır.

Teknosa'nın Olağan Genel Kurul Toplantısı, Şirketin toplam 110.000.000,00 TL'lik toplam itibari değeri; itibari değeri 67.971.770,11 TL olan, 6.797.177.011 adet pay ile temsil edilerek, %61,79 katılım oranı ile toplanmıştır.

Genel Kurul'a, Yönetim Kurulu üyeleri, Teknosa denetçisi, Genel Müdür (CEO), Finans Genel Müdür Yardımcısı (CFO) ve Genel Kurul hazırlıklarını yapan personel katılmıştır. Ancak, pay sahipleri dışında menfaat sahipleri ve medyanın katılımı olmamıştır.

Söz konusu toplantının ana gündem maddeleri 2016 Yılı Faaliyet Raporu, Denetçi Raporu ve Finansal tablolar hakkında bilgilendirme, yapılan Bağış ve Yardımlar hakkında Genel Kurul'a bilgi verilmesi, Yönetim Kurulu üyelerinin ibrası, 2016 yılı kârının/zararının kullanım şeklinin belirlenmesi, Şirket'in 2017 yılında yapacağı bağışların sınırının belirlenmesi, Faaliyet Yılı içerisinde Yönetim Kurulu Üyeliğindeki eksilmeye binaen yapılan atamaların onaylanması konusunda karar alınması, Denetçi seçimi ve Yönetim Kurulu Başkan ve Üyeleri'ne, Türk Ticaret Kanunu'nun 395. ve 396. maddelerinde yazılı muameleleri yapabilmeleri için izin verilmesi ve Sermaye Piyasası Kurulu ile T.C. Gümrük ve Ticaret Bakanlığı'ndan Alınacak İzne İstinaden; Şirket Esas Sözleşmesinin 6 ve 10 numaralı maddelerinin değiştirilmesinin onaylanmasından oluşmuştur.

Genel Kurul toplantısında, Teknosa'nın 2016 yılında kamu menfaatine yararlı kurumlara toplam 33.562,12 TL tutarında bağış yaptığı ortakların bilgisine sunulmuş ve 2017 yılında yapılacak bağışların üst sınırının 250.000 TL ve/veya net kârın %5'i olmasına karar verilmiştir.

Genel Kurul esnasında pay sahipleri soru sorma ve öneri bildirme haklarını kullanmışlardır. Genel Kurul tutanakları, KAP'ta da yayınlanmak suretiyle kamuyla paylaşılmış ve Teknosa internet sitesinde de Genel Kurul'a yönelik her türlü ilan, belge ve doküman pay sahiplerinin ve tüm menfaat sahiplerinin bilgisine sunulmuştur.

Yönetim kontrolünü elinde bulunduran pay sahiplerinin, Yönetim Kurulu üyelerinin, idari sorumluluğu bulunan yöneticilerin ve bunların eş ve ikinci dereceye kadar kan ve sıhrî hisismlarının, ortaklık veya bağlı ortaklıkları ile çıkar çatışmasına neden olabilecek önemli bir işlem yapması ve/veya ortaklığın veya bağlı ortaklıklarının işletme konusuna giren ticari iş türünden bir işlemi kendi veya başkası hesabına yapması ya da aynı tür ticari işlerle uğraşan bir başka ortaklığa sorumluluğu sınırsız ortak sıfatıyla girmesi durumu söz konusu değildir. Bu kişiler dışında şirket bilgilerine ulaşma imkânı olan kimselerin kendileri adına şirketin faaliyet konusu kapsamında yaptıkları işlem bulunmamaktadır.

2.4 Oy Hakları ve Azınlık Hakları

Teknosa'nın Esas Sözleşmesi'ne göre Şirket'in imtiyazlı payı bulunmamaktadır ve her bir pay için tek oy hakkı bulunmaktadır.

Yönetim Kurulu'nda azınlık pay sahipleri ve menfaat sahipleri temsil edilmemektedir. Ancak, azınlık hissedarlar başta olmak üzere tüm hissedarları ve menfaat sahiplerini eşit olarak temsil etmek üzere Yönetim Kurulu'nda iki bağımsız yönetim kurulu üyesi görev yapmaktadır. Teknosa'nın 31 Aralık 2017 itibarıyla tam konsolidasyon yöntemi ile konsolide ettiği bir bağlı ortaklığı bulunmamaktadır. Teknosa tarafından TTK ve SPK düzenlemelerine uygun olarak azınlık haklarının kullanılmasına önem verilmekte olup, 2017 yılında buna ilişkin eleştiri ya da şikâyet olmamıştır.

2.5 Kâr Payı Hakkı

Teknosa'nın 28 Mart 2014 tarihli Olağan Genel Kurul Toplantısı'nda onaylanan Kâr Dağıtım Politikası'na göre; temettü, Türk Ticaret Kanunu hükümleri, Sermaye Piyasası Mevzuatı ve diğer ilgili mevzuat ile Şirket Esas Sözleşmesi'nin kâr dağıtımı ile ilgili maddesi çerçevesinde; Teknosa'nın orta ve uzun vadeli stratejileri ile yatırım ve finansal planları doğrultusunda, ülke ekonomisinin ve sektörün durumu da göz önünde bulundurulmak ve pay sahiplerinin beklentileri ve Teknosa'nın ihtiyaçları arasındaki denge gözetilmek suretiyle belirlenmiştir.

Genel Kurul'da alınan karar doğrultusunda, dağıtılacak kâr payı miktarının belirlenmesi esası benimsenmiş olmakla beraber; kâr dağıtımında pay sahiplerine dağıtılabilir kârın tamamının nakit dağıtılması prensip olarak benimsenmiştir.

Teknosa'da kâr payı avansı dağıtım uygulaması bulunmamaktadır.

Kâr paylarının, mevcut payların tamamına, bunların ihraç ve iktisap tarihlerine bakılmaksızın eşit olarak, en kısa sürede dağıtılması kabul edilmekle birlikte; kâr payları, Genel Kurul onayını takiben belirlenmiş yasal süreler içerisinde Genel Kurul'un tespit ettiği tarihte pay sahiplerine dağıtılacaktır.

Genel Kurul, net kârın bir kısmını veya tamamını olağanüstü yedek akçeye nakledebilir. Teknosa Yönetim Kurulu'nun, Genel Kurul'a kârın dağıtılmamasını teklif etmesi halinde, bu durumun nedenleri ile dağıtılmayan kârın kullanım şekline ilişkin olarak Genel Kurul Toplantısı'nda pay sahiplerine bilgi verilir. Aynı şekilde bu bilgilere, faaliyet raporu ve internet sitesinde de yer verilerek kamuoyu ile paylaşılır.

Kurumsal Yönetim İlkeleri'ne Uyum Raporu

Kâr Dağıtım Politikası Genel Kurul Toplantısı'nda pay sahiplerinin onayına sunulur. Bu politika, ulusal ve küresel ekonomik şartlarda herhangi bir olumsuzluk olması, gündemdeki projelerin ve fonların durumuna göre Yönetim Kurulu tarafından her yıl gözden geçirilmektedir. Bu politikada yapılan değişiklikler de, değişiklikten sonraki ilk Genel Kurul toplantısında pay sahiplerinin onayına sunulur ve internet sitesinde kamuoyuna açıklanır.

Teknosa'nın 27 Mart 2017 tarihli Olağan Genel Kurul Toplantısı'nda, verilen önerenin oylanması neticesinde, Şirket'in 2016 hesap dönemine ait SPK'nın Seri: II No: 14.1 sayılı tebliği gereğince düzenlenen mali tablolarımızda yer alan "160.613.000,00TL" "Dönem Zararı" ile VUK hükümlerine göre kanuni defter kayıtlarımızda yer alan "12.846.342,10TL" "Dönem Zararı"nın geçmiş yıl zararlarına aktarılması katılanların oybirliği ile kabul edilmiştir. Teknosa'nın Esas Sözleşmesi'ne göre kâr payı dağıtımında herhangi bir imtiyaz söz konusu değildir.

Kâr Dağıtım Politikası ve yıllık kâr dağıtım önerisi faaliyet raporunda yer almakta, Genel Kurul'da ortakların bilgisine sunulmakta ve Yatırımcı İlişkileri internet sitesinde kamuya duyurulmaktadır.

2.6 Payların Devri

Şirket Esas Sözleşmesi'nde pay devrini kısıtlayan bir hüküm yer almamaktadır.

BÖLÜM III - KAMUYU AYDINLATMA VE ŞEFFAFLIK

3.1 Kurumsal İnternet Sitesi ve İçeriği

Teknosa'nın kurumsal internet sitesinin adresi www.teknosa.com olup, Yatırımcı İlişkileri Türkçe ve İngilizce sayfalarına <http://yatirimci.teknosa.com> linkinden ulaşılabilir. Şirket'in Yatırımcı İlişkileri internet sitesi, SPK Kurumsal Yönetim Tebliği(II.17.1) nin 2.1 Kurumsal İnternet Sitesi içeriği başlığı ve ekindeki esas alınacak Kurumsal Yönetim İlkeleri çerçevesinde gözden geçirilerek, revize edilmektedir ve bu kapsamda mevzuatın öngördüğü bilgi ve belgelere erişim sağlamaktadır. İnternet sitesinde Türkçe olarak bulunan bilgilerin büyük ölçüde İngilizce olarak da verilmesi için başlatılan çalışmalar sürdürülmektedir.

Sitede yer alan bazı başlıklar aşağıdaki gibidir:

- Kurumsal kimliğe ilişkin detaylı bilgiler
- Vizyon ve misyon
- Yönetim Kurulu Üyeleri ve Üst Yönetim hakkında bilgi
- Şirket ortaklık yapısı
- SPK Özel durum açıklamaları
- Şirket Esas Sözleşmesi
- Finansal Bilgiler
- Bağımsız Denetçi Bilgileri
- Genel Kurul'un toplanma tarihi, gündem, gündem konuları hakkında açıklamalar
- Genel Kurul Toplantı Tutanağı ve Hazırlanmış Cetveli
- Kurumsal Yönetim Uygulamaları ve Uyum Raporu
- Kâr dağıtım politikası
- Bilgilendirme politikası
- Rüşvet ve yolsuzlukla mücadele politikası
- Sıkça sorulan sorular bölümü

3.2 Faaliyet Raporu

Teknosa Faaliyet Raporu, 28 Ağustos 2012 tarihinde 28395 sayılı Resmi Gazete'de yayımlanan Şirketlerin Yıllık Faaliyet Raporunun Asgari İçeriğinin Belirlenmesi Hakkında Yönetmelik hükümleri, Sermaye Piyasasında Finansal Raporlamaya İlişkin Esaslar Tebliği (II - 14.1)'nde yer alan süreler ve Kurumsal Yönetim İlkeleri çerçevesinde hazırlanır ve kamu ile paylaşılır.

Faaliyet Raporu, Yönetim Kurulu'nun onayından geçirilmekte ve Yönetim Kurulu, ayrı bir sorumluluk beyanı ile finansal tablolardan sonra açıklanması konusunda karar almadığı sürece, finansal tablolar ile birlikte kamuya açıklanmaktadır. Faaliyet raporu, Teknosa internet sitesinde de yayımlanmaktadır.

BÖLÜM IV - MENFAAT SAHİPLERİ

4.1 Menfaat Sahiplerinin Bilgilendirilmesi

Teknosa, menfaat sahiplerinin bilgilendirilmesi konusunda, 26 Aralık 2014 tarihinde KAP'ta yayımlanan Bilgilendirme Politikası'nı baz alır.

Menfaat sahipleri, Şirket hakkındaki gelişmeleri, ilgili mevzuat gereği kamuya yapılan açıklamalar aracılığı ile öğrenmektedir. Kamuya ilişkin bilgilendirmeler gerek yapılan basın toplantıları gerekse de medya aracılığıyla verilen demeçlerle yapılmaktadır. Diğer taraftan Genel Kurul Toplantıları ve Şirket'in internet sitesinde detaylı bilgilerin verilmesi, faaliyet raporunun kapsamlı hazırlanması, basın açıklamaları ve şeffaflığı esas alan bilgilendirme politikası gibi uygulamalar yalnızca pay sahiplerinin değil tüm menfaat sahiplerinin bilgilendirilmesini sağlamaktadır. Şirket çalışanları ayrıca uzmanlık alanlarında ve ilgili oldukları genel konularda yapılan toplantılar, düzenlenen seminerler, eğitimler ve e-posta kanalıyla gönderilen bilgiler vasıtasıyla bilgilendirilmektedir. Çalışanlar için bir portal mevcuttur ve kendilerini ilgilendirecek her türlü bilgi ve belgeye bu portal kanalı ile ulaşmaları sağlanmıştır.

Şirket, menfaat sahiplerinin haklarını korumak üzere etik ilkeler benimsemiş ve etik komitesini kurmuştur. Menfaat sahipleri etik komitesine etik@sabanci.com ve etik@teknosa.com e-posta adreslerinden veya (212) 385 85 85 numaralı telefondan ulaşabilmektedirler. Gerekli durumlarda Denetim Komitesi ve/veya Kurumsal Yönetim Komitesi bilgilendirilmektedir.

4.2 Menfaat Sahiplerinin Yönetime Katılımı

Çalışanların yönetime katılımı Şirket içinde yapılan periyodik toplantılar vasıtasıyla (yılıda en az iki kere) ve yıllık hedef belirleme ve performans değerlendirme toplantıları ile yapılmaktadır. Ayrıca, 360 derece geribildirim mekanizması ile çalışanlar yönetime ve çalışma arkadaşlarına geribildirim vermekte ve sonuçlar çeşitli yönetim toplantılarında ele alınarak gerekli değişimler için aksiyon planları oluşturulmaktadır. Bu yaklaşımlar ile çalışanların Şirket'in etkin yönetimini temin için gerekli katılım ve katkıları sağlanmaktadır. Diğer menfaat sahipleri (tedarikçiler, iş ortakları vb.) için de iletişim kanalları açık tutulmaktadır.

4.3 İnsan Kaynakları Politikası

Teknosa İnsan Kaynakları yönetiminin hedefi; Şirket vizyonu ve iş sonuçlarına ulaşmak için değer yaratan İnsan Kaynakları stratejileri geliştirmek ve bunları uygulamaktır. Teknosa insan kaynakları stratejisi, dünya standartlarında insan kaynakları yönetimi anlayışının benimsendiği, herkesin çalışmak istediği ve çalışmaktan gurur duyduğu örnek bir şirket olmaktadır.

Bu stratejinin gerçekleştirilmesi için;

- İşe alım ve terfi süreçlerinde seçici olan,
- Çalışanları heyecan verici hedeflere yönlendiren,
- Çalışanları yüksek performans standartlarıyla yöneten,
- Yönetimi ve çalışanları sonuçlardan sorumlu kılan,
- Çalışanlara potansiyellerini ve yeteneklerini kullanma fırsatı veren,
- Üstün performansı ödüllendiren bir yönetim ekibi oluşturmak İnsan Kaynakları'nın önceliğidir.

Kurumsal Yönetim İlkeleri'ne Uyum Raporu

Sabancı Holding'in bir parçası olarak Teknosa,

- Güvenilir,
- Başkalarına duyarlı,
- Etik değerlere bağlı,
- Değişime açık,
- Pazar odaklı,
- Uzun vadeli düşünebilen,
- Yenilikçi,
- İşbirliğine açık bireyler için çalışılması ayrıcalıklı bir Şirket olmayı hedeflemektedir.

Şirket'in İnsan Kaynakları politikası çerçevesinde eşit koşullardaki kişilere eşit fırsatlar sağlanması ilkesi belirlenmiştir. Şirket tüm çalışanlarına adil davranılmasını prensip edinmiş olup, din, dil, ırk ve cinsiyet ayrımı yapılmaması ve çalışanların kötü muamelelere karşı korunması için önlemler almaktadır. Bu kapsamda, 2017 yılında çalışanlardan ayrımcılık konusunda hiçbir şikâyet alınmamıştır.

İnsan Kaynakları ana politikaları ile nitelikli iş gücünü Şirket'e kazandırmak, çalışanlara sürekli gelişmeleri ve potansiyellerini gerçekleştirmeleri için yatırım yapmak, eğitim vermek, organizasyonun sürekli gelişimini ve güçlendirilmesini sağlamak ve çalışanların bağlılığını artıracak toplam ücret yönetimi ve ödüllendirme sistemlerini uygulamak, çalışanların motivasyonunu ve bağlılığını arttırmak ve böylece ayrıcalıklı bir şirket olmak hedeflenmektedir.

Şirket çalışanlarının görev tanımları ve dağılımları ile performans ve ödüllendirme kriterleri çalışanlara duyurulmaktadır ve çalışanlara verilen ücret ve diğer menfaatlerin belirlenmesinde verimliliğe dikkat edilmektedir. Teknosa'da, İnsan Kaynakları süreçleri, İnsan Kaynakları Müdürü Ebru Anıldı tarafından yürütülmekte olup, işe alım ve staj süreci, performans ve kariyer yönetimi prensipleri ile kariyer gelişimi ve yedekleme sistemleri çerçevesindeki eğitim ve gelişim ihtiyaçları da Teknosa Akademi vasıtasıyla belirlenmiştir. Bu hususlar, şirketin kurumsal internet sitesinin İnsan Kaynakları sekmesi altında hem çalışanlar, hem de kamu ile paylaşılmıştır.

Teknosa, hukuk kurallarına saygılı ve uygun davranır. Çalışanların iş sözleşmelerinin başlamasından sona ermesine kadar geçen süreçte, tüm hak ve alacaklarının korunması ve ödenmesi konusunda gerekli özeni gösterir.

4.4 Etik Kurallar ve Sosyal Sorumluluk

Şirket iş etiği kuralları oluşturulmuş ve uygulamaya alınmıştır. Çalışanların kurallar hakkında bilgilendirilmesi ise kuralların Şirket iç iletişim portalında yayımlanması, basılı kitapçıkların tüm çalışanlara dağıtılması ve bilgilendirme eğitimlerinin gerçekleştirilmesi yoluyla sağlanmaktadır. Ayrıca her yılsonunda, çalışanlar bir e-öğrenme programıyla iş etiği kurallarına ilişkin bilgilerini güncellemekte ve iş etiği kurallarına bağlılıklarını, doldurdukları "İş Etiği Uygunluk Bildirimi" ile yenilemektedir.

Şirket'in sosyal sorumluluk çalışmaları, "sürdürülebilirlik" ve "toplumsal değer yaratma" anlayışı benimsenerek eğitim, kültür/sanat ve çevre gibi konular öncelikli olmak üzere yürütülmektedir. Şirket 2017 yılından beri devam eden Kadın için Teknoloji Sosyal Sorumluluk Projesi ile Türkiye'nin dört bir yanındaki kadınlara ücretsiz teknoloji eğitimleri vermektedir. Ayrıca insan kaynakları süreçleri çerçevesinde, çalışanların sosyal sorumluluk çalışmaları ile buluşturulması adına; Teknosa Gönüllüleri Kulübü faaliyetlerine devam etmekte ve özel günlerde LSV Dükkan, Mor Çatı gibi sosyal sorumluluk organizasyonlarına destek sağlayan işbirlikleri düzenlemektedir. Teknosa sektöründe lider olmanın verdiği sorumluluk bilinciyle hareket etmekte, teknoloji ve çevre konusunda daha bilinçli nesiller adına kararlı faaliyetleri ile de öncüdür. Atık elektronik/pil toplama gibi atık yönetimi ve enerji verimliliği çalışmalarıyla sektörüne örnek teşkil etmektedir.

BÖLÜM V - YÖNETİM KURULU

5.1 Yönetim Kurulu'nun Yapısı ve Oluşumu

Teknosa'nın Yönetim Kurulu yapısı, görevi, yönetim hakkı ve temsil yetkileri gibi usul ve esaslar için Şirket Esas Sözleşmesi'nde yer alan hususlar gözetilmektedir.

Teknosa, Genel Kurul tarafından Türk Ticaret Kanunu, Sermaye Piyasası Mevzuatı hükümleri çerçevesinde seçilen en az altı üyeden oluşan bir Yönetim Kurulu tarafından idare ve temsil edilmektedir. Teknosa Yönetim Kurulu'nda, Tebliğ'in 4.3.1 nolu maddesine uygun olarak altı üye, Tebliğ'in 6. Maddesi'nin 1. Fıkrasındaki istisnaya uygun olarak ise iki adet bağımsız üye bulunmaktadır.

Yönetim Kurulu Üyeleri'nde aranacak asgari niteliklere Esas Sözleşme'de yer verilmemiştir. Ancak, Şirket'in Yönetim Kurulu Üyeleri'nin sahip olması gereken özellikleri SPK Kurumsal Yönetim İlkeleri'nde yer alan ilgili maddeler ile örtüşmektedir. Yönetim Kurulu Üyeleri'nden ikisi, Sermaye Piyasası Kurulu'nun Kurumsal Yönetim İlkelerine ve Kurumsal Yönetime ilişkin düzenlemelerine göre tespit edilmiş bağımsız üyelerdir. Bağımsız yönetim kurulu üyelerinin bağımsızlık beyanları bulunmaktadır. İlgili faaliyet dönemi itibarıyla bağımsızlığı ortadan kaldıran herhangi bir durum bulunmamaktadır.

Yönetim Kurulu Üyeleri'nin görev süresi en çok üç yıldır ve süresi biten üyenin yeniden seçilmesi caizdir. Bir üyeliğin herhangi bir nedenle boşalması halinde Yönetim Kurulu açılan üyelik için yeni üye seçerek ilk toplantısında Genel Kurul'un onayına sunmaktadır. Bu üye selefinin kalan süresini tamamlamaktadır.

Yönetim Kurulu Üyeleri'ne Genel Kurul kararı ile Türk Ticaret Kanunu'nun 395. ve 396. maddeleri doğrultusunda işlem yapma hakkı tanınmıştır.

Mart 2015'te göreve gelen mevcut Teknosa Yönetim Kurulu Üyeleri hakkındaki bilgiler aşağıdaki tabloda özetlenmiş olup, özgeçmişleri Şirket internet sitesinde ve faaliyet raporunun ilgili bölümünde yer almaktadır:

Kurumsal Yönetim İlkeleri'ne Uyum Raporu

YÖNETİM KURULU

Adı Soyadı	Görevi	Görev Süresi	Şirket Dışındaki Görevi
Seyfettin Ata Köseoğlu	Yönetim Kurulu Başkanı (İcracı)	31 Mart 2017-Mart 2018	H.Ö. Sabancı Holding Perakende Grup Başkanı, Carrefoursa Yönetim Kurulu Başkanı
Temel Cüneyt Evirgen	Yönetim Kurulu Başkan Yardımcısı (İcracı)	20 Mart 2015-Mart 2018	Sabancı Üniversitesi Öğretim Üyesi
Barış Oran	Yönetim Kurulu Üyesi	20 Mart 2015-Mart 2018	H.Ö. Sabancı Holding Finans Grup Başkanı
Onur Özkan ^(*)	Yönetim Kurulu Üyesi	08 Ocak 2018-Mart 2018	H.Ö. Sabancı Holding Perakende Grup Başkanlığı Projeler Koordinatörü, Carrefoursa ve QNB Grup Finans Faktoring Yönetim Kurulu Üyesi
Oğuz Nuri Baburoğlu	Bağımsız Yönetim Kurulu Üyesi	20 Mart 2015-Mart 2018	Eti Gıda A.Ş.'de Yönetim Kurulu Üyesi
Atıl Saryal	Bağımsız Yönetim Kurulu Üyesi	17 Nisan 2015-Mart 2018	Kordsa/Akçansa/Olmuxsa Yönetim Kurulu Üyesi

^(*) Yönetim Kurulu Üyeliği'nden 5 Ocak 2018 tarihinde istifa etmiş olan Kamil Ömer Bozer'in istifasından boşalan Yönetim Kurulu Üyeliği'ne; 8 Ocak 2018 tarihi itibari ile selefinin görev süresi sonuna kadar görev yapmak ve toplanacak ilk Genel Kurul'un onayına sunulmak üzere Onur Özkan'ın TTK'nın 363. maddesi uyarınca karar verilmiştir.

5.2 Yönetim Kurulu'nun Faaliyet Esasları

Yönetim Kurulu, görevlerini etkin olarak yerine getirebileceği sıklıkta toplanır, faaliyetlerini şeffaf, hesap verebilir, adil ve sorumlu bir şekilde yürütür, bunu yaparken de Teknosa'nın uzun vadeli çıkarlarını göz önünde bulundurur.

Yönetim Kurulu üyeleri, toplantıları yönetmesi için her yıl aralarından bir başkan ve başkan bulunmadığı zaman ona vekâlet edecek bir başkan vekili seçerler. Yönetim Kurulu Başkanı, diğer Yönetim Kurulu üyeleri ve Genel Müdür ile görüşerek Yönetim Kurulu toplantılarının gündemini belirler. Yönetim Kurulu toplantılarında

gündemde yer alan konular açıkça ve her yönü ile tartışılır. Yönetim Kurulu Başkanı, icracı olmayan üyelerin toplantıya etkin katılımını sağlamak için en iyi gayreti göstermekle yükümlüdür.

Toplantı günleri ve gündem başkan veya başkan vekili tarafından düzenlenir.

Yönetim Kurulu ortaklık işleri gerektirdiğinde, başkan veya vekillerin çağrısı üzerine toplanır. Toplantı günü Yönetim Kurulu kararı ile de tespit edilebilir. Üyelerden birisinin isteği üzerine, başkan veya vekili, Yönetim Kurulunu toplantıya çağırmasa üyeler de re'sen çağrı yetkisine haiz olurlar.

Yönetim Kurulunun yılda en az dört (4) kez toplanması zorunludur.

Yönetim Kurulu toplantıları şirket merkezinde ya da Yönetim Kurulunun kararlaştırabileceği ülke sınırları içinde veya dışında herhangi bir yerde yapılabilir. Üyelerden birisi fiziki toplanma talebinde bulunmadıkça, Yönetim Kurulu kararları, içlerinden birisinin belirli bir hususa ilişkin olarak yaptığı öneriye, diğerlerinin yazılı olurları alınmak suretiyle de alınabilir.

Yönetim Kurulu toplantı ve karar nisapları Türk Ticaret Kanunu hükümlerine tabidir.

Şirket Yönetim Kurulu 01.01.2017 - 31.12.2017 tarihleri arasında 4 toplantı yapmıştır.

Yönetim Kurulu toplantılarında her üyenin 1 oy hakkı bulunup, konular karara bağlanırken oy birliği aranmış ve Kurumsal Yönetim İlkeleri'ne uyulmuştur. Yönetim Kurulu Toplantıları'na mazereti olmayan üyelerin fiili katılımı sağlanmıştır. Bu konularda Yönetim Kurulu Üyeleri'nin soruları olmadığı için zapta geçirilmemiştir. 2017 yılında yapılan toplantılarda Yönetim Kurulu Üyeleri tarafından alınan kararlar aleyhinde farklı görüş açıklanmamıştır.

Şirket Yönetim Kurulu Üyeleri, 2017 yılı içinde Şirket ile işlem yapmamış ve aynı faaliyet konularında rekabet edecek girişimlerde bulunmamıştır.

5.3 Yönetim Kurulu Bünyesinde Oluşturulan Komitelerin Sayı, Yapı ve Bağımsızlığı

Teknosa Esas Sözleşmesi'ne göre, Yönetim Kurulu, görev ve sorumluluklarını sağlıklı bir biçimde yerine getirmek üzere, yeterli sayıda sair komite ("Komite") oluşturur. Tebliğ'in 4.5.1 nolu maddesinde yer alan "Aday Gösterme Komitesi" ve "Ücret Komitesi" yükümlülükleri, "Kurumsal Yönetim Komitesi" tarafından üstlenilmiş olup, yine Tebliğ'in 4.5.5 nolu maddesinde "bir yönetim kurulu üyesinin birden fazla komitede yer almaması" tavsiyesine uyulmasına özen gösterilmesine rağmen, komite üyeliğinin gerektirdiği iş uzmanlığı nedeniyle, bir Yönetim Kurulu üyesi, birden fazla komitede üye olabilmektedir.

Kurumsal Yönetim Komitesi

Kurumsal Yönetim Komitesi, Teknosa İç ve Dış Tic. A.Ş.'nin etik değerlerine dayalı, riziko bilinçli, kararlarında saydam ve içeriye ve dışarıya karşı sorumlu, paydaşlarının menfaatini gözetken, sürdürülebilir başarı hedefli bir yönetim sürecinin devamlılığını amaçlar.

Komite, Kurumsal Yönetim İlkelerinin SPK ve diğer uluslararası kabul edilmiş Kurumsal Yönetim İlkeleri doğrultusunda belirlenmesi için Teknosa Yönetim Kurulu'na önerilerde bulunmakta ve tavsiyeler oluşturmaktadır.

Kurumsal Yönetim Komitesi, SPK'nın "Kurumsal Yönetim İlkeleri" doğrultusunda Teknosa Yönetim Kurulu'nca atanan Başkan dâhil azami üç Üye ve iki Raportörden oluşur. Kurumsal Yönetim Komitesi Başkanı, Teknosa Yönetim Kurulu tarafından bağımsız üyeler arasından atanır.

Komite Başkanlığı'nın herhangi bir sebepten dolayı boşalması halinde, boşalmayı izleyen ilk Yönetim Kurulu Toplantısı'nda yeni bir Başkan atanıncaya kadar Yönetim Kurulu Başkanı, Komite Üyeleri'nden birini geçici başkan olarak görevlendirir.

Kurumsal Yönetim Komitesi, Şirket'te Kurumsal Yönetim İlkeleri'nin uygulanmasını temin eder ve uygulanmıyorsa, Yönetim Kurulu'na iyileştirici tavsiyelerde bulunur. Komite, Yatırımcı İlişkileri Bölümü'nün çalışmalarını gözetir. Yönetim Kurulu ve Üst Düzey Yöneticilerin performans ve ücretlendirme esas ve değerlendirmelerinin yanı sıra, yönetim ve pay sahiplerince önerilen adaylar da dâhil olmak üzere, bağımsız üye aday tekliflerini, adayın bağımsızlık ölçütlerini değerlendirerek, Yönetim Kurulu'na sunar. Bağımsız Yönetim Kurulu Üye Adayı, mevzuat gereği bağımsız olduğuna dair yazılı beyanı, aday gösterildiği esnada, Kurumsal Yönetim Komitesi'ne verir.

Kurumsal Yönetim Komitesi, yılda en az 4 kez toplanır. Komite 2017 yılında 4 kez toplanmıştır.

Kurumsal Yönetim İlkeleri'ne Uyum Raporu

Teknosa Yönetim Kurulu'nun, kararı ile Kurumsal Yönetim Komitesi üyeleri şu şekilde belirlenmiştir:

Adı Soyadı	Görevi	Yönetim Kurulu Üyeliğinin / Görevinin Mahiyeti
Oğuz Nuri Babüroğlu	Kurumsal Yönetim Komitesi Başkanı	Bağımsız Y.K. Üyesi
Atıl Saryal	Kurumsal Yönetim Komitesi Üyesi	Bağımsız Y.K. Üyesi
Ümit Kocagil	Kurumsal Yönetim Komitesi Üyesi	Teknosa Finans Genel Müdür Yardımcısı

Riskin Erken Saptanması Komitesi

Teknosa İç ve Dış Ticaret A.Ş. Yönetim Kurulu'nun ve 6102 sayılı Türk Ticaret Kanunu'nun 378'inci maddesi ile Sermaye Piyasası Kurulu'nun Kurumsal Yönetim İlkeleri Tebliği hükümleri uyarınca görevli ve yetkili olmak üzere Riskin Erken Saptanması Komitesi kurulmuştur.

Komite, Teknosa'nın varlığını, gelişmesini ve devamını tehlikeye düşürebilecek stratejik, operasyonel, finansal, uyum ve sair her türlü riskin erken teşhisi, bunun için gerekli önlemler ile çarelerin uygulanması ve riskin yönetilmesi amacıyla faaliyet göstermektedir.

Komite'nin hangi üyelerden oluşacağı Şirket'in Yönetim Kurulu tarafından belirlenir ve kamuya açıklanır. Komite Başkanı, Şirket'in Yönetim Kurulu tarafından

bağımsız üyeler arasından atanır. Komite'de; Başkan hariç, Şirket Yönetim Kurulu tarafından seçilen azami iki üye bulunur.

Komite üyeleri tercihen icra yetkisi olmayan Yönetim Kurulu Üyeleri arasından seçilir.

Toplantılar, Başkan'ın uygun göreceği yerde, yılda en az altı defa yapılır. Riskin Erken Saptanması Komitesi 2017 yılında 6 kez toplanmıştır.

Her yılın başında Komite'ye ait yıllık toplantı takvimi, Komite Başkanı tarafından belirlenip tüm üyelere duyurulur. Komite üyelerinin görev süresi, Şirket Yönetim Kurulu Üyeleri'nin görev süresiyle paraleldir. Komite, Yönetim Kurulu Üyeleri'nin seçimini takiben, yeniden oluşturulur.

Teknosa Yönetim Kurulu'nun kararı ile Riskin Erken Saptanması Komitesi üyeleri şu şekilde belirlenmiştir:

Adı Soyadı	Görevi	Yönetim Kurulu Üyeliğinin / Görevinin Mahiyeti
Oğuz Nuri Babüroğlu	Riskin Erken Saptanması Komitesi Başkanı	Bağımsız Y.K. Üyesi
Atıl Saryal	Riskin Erken Saptanması Komitesi Üyesi	Bağımsız Y.K. Üyesi

Denetim Komitesi

Denetim Komitesi'nin amacı; Teknosa Yönetim Kurulu adına Şirket'in muhasebe sistemi, finansal raporlama, finansal bilgilerin kamuya açıklanması, bağımsız denetim ile iç kontrol sisteminin işleyişinin ve etkinliğinin gözetimini yapmaktır.

Denetim Komitesi; faaliyetlerini, görev ve sorumluluk alanıyla ilgili olarak ulaştığı tespit ve önerileri Teknosa Yönetim Kurulu'na yazılı olarak sunar.

Denetim Komitesi Başkan ve Üyeleri, Teknosa Yönetim Kurulu tarafından Bağımsız Üyeler arasından atanır. Teknosa Yönetim Kurulu'nun kararı ile Denetim Komitesi üyeleri şu şekilde belirlenmiştir:

Adı Soyadı	Görevi	Yönetim Kurulu Üyeliğinin / Görevinin Mahiyeti
Atıl Saryal	Denetim Komitesi Başkanı	Bağımsız Y.K. Üyesi
Oğuz Nuri Babüroğlu	Denetim Komitesi Üyesi	Bağımsız Y.K. Üyesi

Denetim Komitesi, 2017 yılında 4 toplantı yapmış olup ana gündem maddeleri bağımsız denetim raporunun gözden geçirilmesi, Denetim Başkanlığı sunumlarının incelenmesi şeklindedir.

5.4 Risk Yönetimi ve İç Kontrol Mekanizması

Teknosa'da, her riskin aynı zamanda fırsatları da beraberinde taşıdığı düşüncesinden hareketle "sürdürülebilir büyüme"nin, risklerin etkin bir biçimde belirlenmesi, ölçülmesi ve yönetilmesi suretiyle sağlanacağı öngörülmektedir. Topluluk, misyonunun önemli bir parçası olan, "paydaşlarına değer yaratmak" için risk yönetimi konusunu önemle ele almaktadır.

Teknosa'nın Risk Yönetimi Politikası Şirket'in faaliyetlerinde karşılaşılabilecek risklerin tanımlanması, değerlendirilmesi, önceliklendirilmesi, izlenmesi, raporlanması, bunlara yönelik alınacak önlem ve izlenecek stratejilerin kararlaştırılarak uygulamaya geçirilmesi sürecinde, bağlı kalınacak usul ve esasları düzenlemektir.

Risk yönetimi, Yönetim Kurulu adına Riskin Erken Saptanması Komitesi ("Komite") tarafından yürütülür. Komitenin sorumlulukları aşağıdaki gibidir:

- Sistematik "Risk Yönetim Kültürü" kavramının geliştirilmesi ve kurum kültürüne entegre edilmesini sağlamak,
- Risklerin etkin bir şekilde tanımlanmasını ve yönetilmesini sağlamak,
- Risklerin etkin yönetimi için uygun eşik değerlerinin belirlenmesini ve buna uygun alt yapının kurulmasını sağlamak,
- Yatırım kararlarının Sabancı Holding'in ve Teknosa'nın stratejik iş amaçlarına ve tanımlanmış "Risk Alma Seviyelerine" uygun olarak alınmasını sağlamak,
- Kurumsal Risk Yönetim (KRY) sisteminin, proaktif bir süreç olarak şirket kültürü ile bütünleşmesini sağlayarak Teknosa süreçlerinin önemli bir parçası haline gelmesini sağlamak.

Şirket'te İç Kontrol Mekanizması mevcuttur. İç Kontrol Mekanizması, Denetim Komitesi'nin ihdası ile beraber etkin bir şekilde Yönetim Kurulu tarafından kendilerine verilen görevleri, mevcut Denetim Komitesi İç Tüzüğü çerçevesinde yerine getirmektedir.



Kurumsal Yönetim İlkeleri'ne Uyum Raporu

5.5 Şirket'in Stratejik Hedefleri

Teknosa Yönetim Kurulu, vizyon ve misyonunu belirleyerek bunu Faaliyet Raporu'nda yazılı bir şekilde ve aynı zamanda www.teknosa.com adresinde internet sitesinde kamuya açıklamıştır ve Şirket'in uzun vadeli stratejileri de bu temeller üzerine inşa edilir.

Yönetim Kurulu, Genel Kurul ile birlikte tartışarak beş yıllık stratejik hedefleri belirler ve her yıl günceller. Hedeflere ulaşıp ulaşılmadığı her ay sonu alınan yönetici raporları ile takip edilir. Şirket'in hedeflerine ulaşıp ulaşmadığı, sene sonu yapılan performans değerlendirmesinde baz oluşturur.

5.6 Mali Haklar

Teknosa Yönetim Kurulu Üyeleri'ne tanınan her türlü hak, menfaat ve ücretin şekil ve şartları Esas Sözleşme'de tanımlanmıştır. Şirket'in Ücret Politika'sı, internet sitesinde yer almaktadır. Genel Kurul, Yönetim Kurulu Başkanı ve Üyeleri'ne yapılacak ödemeyi ve huzur hakkını belirlemektedir. Finansal tablo

dipnotlarında üst düzey yöneticilere yapılan toplam ödemeler kamuya açıklanmaktadır.

Bağımsız Yönetim Kurulu Üyeleri'nin ücretlendirilmesinde hisse senedi opsiyonları veya şirket performansına dayalı ödeme planları kullanılmamaktadır.

2017 yılı içinde Şirket; hiçbir Yönetim Kurulu Üyesi'ne borç vermemiş, kredi kullandırmamış, verilmiş olan borçların ve kredilerin süresini uzatmamış, şartlarını iyileştirmemiş; üçüncü bir kişi aracılığıyla şahsi kredi adı altında kredi kullandırmamış veya lehine kefaletler gibi teminatlar vermemiştir.

Yıllık Faaliyet Raporuna Dair Bağımsız Denetçi Raporu



KPMG Bağımsız Denetim ve
Serbest Muhasebeci Mali Müşavirlik A.Ş.
İş Kuleleri Kule 3 Kat:2-9
Levent 34330 İstanbul
Tel +90 212 316 6000
Fax +90 212 316 6060
www.kpmg.com.tr

YÖNETİM KURULUNUN YILLIK FAALİYET RAPORUNA İLİŞKİN BAĞIMSIZ DENETÇİ RAPORU

Teknosa İç ve Dış Ticaret Anonim Şirketi Yönetim Kurulu'na

Görüş

Teknosa İç ve Dış Ticaret Anonim Şirketi Yönetim Kurulu'na ("Şirket") 1 Ocak 2017-31 Aralık 2017 hesap dönemine ilişkin yıllık faaliyet raporunu denetlemiş bulunuyoruz.

Görüşümüze göre, yönetim kurulunun yıllık faaliyet raporu içinde yer alan finansal bilgiler ile Yönetim Kurulu'nun Şirket'in finansal durumu hakkında yaptığı irdelemeler, tüm önemli yönleriyle, denetlenen tam set finansal tablolarla ve bağımsız denetim sırasında elde ettiğimiz bilgilerle tutarlıdır ve gerçeği yansıtmaktadır.

Görüşün Dayanağı

Yaptığımız bağımsız denetim, Sermaye Piyasası Kurulu'nca ("SPK") yayımlanan bağımsız denetim standartlarına ve Kamu Gözetimi, Muhasebe ve Denetim Standartları Kurumu (KGK) tarafından yayımlanan Türkiye Denetim Standartlarının bir parçası olan Bağımsız Denetim Standartlarına (BDS'lere) uygun olarak yürütülmüştür. Bu Standartlar kapsamındaki sorumluluklarımız, raporumuzun Bağımsız Denetçinin Yıllık Faaliyet Raporunun Bağımsız Denetimine İlişkin Sorumlulukları bölümünde ayrıntılı bir şekilde açıklanmıştır. KGK tarafından yayımlanan Bağımsız Denetçiler için Etik Kurallar (Etik Kurallar) ve bağımsız denetimle ilgili mevzuatta yer alan etik hükümlere uygun olarak Şirket'ten bağımsız olduğumuzu beyan ederiz. Etik Kurallar ve mevzuat kapsamındaki etiğe ilişkin diğer sorumluluklar da tarafımızca yerine getirilmiştir. Bağımsız denetim sırasında elde ettiğimiz bağımsız denetim kanıtlarının, görüşümüzün oluşturulması için yeterli ve uygun bir dayanak oluşturduğuna inanıyoruz.

Diğer Husus

Şirket'in 1 Ocak – 31 Aralık 2016 hesap dönemine ilişkin yıllık faaliyet raporu başka bir bağımsız denetçi tarafından denetlenmiş ve 13 Şubat 2017 tarihinde bu faaliyet raporunun uygunluğu hakkında olumlu görüş verilmiştir.

Tam Set Finansal Tablolara İlişkin Denetçi Görüşümüz

Şirket'in 1 Ocak 2017-31 Aralık 2017 hesap dönemine ilişkin tam set finansal tabloları hakkında 20 Şubat 2018 tarihli denetçi raporumuzda olumlu görüş bildirmiş bulunuyoruz.

Yönetim Kurulu'nun Yıllık Faaliyet Raporuna İlişkin Sorumluluğu

Şirket yönetimi, 6102 sayılı Türk Ticaret Kanununun (TTK) 514 ve 516 ncı maddelerine ve Sermaye Piyasası Kurulu'nun II-14.1 No'lu "Sermaye Piyasasında Finansal Raporlamaya İlişkin Esaslar Tebliği" ("Tebliğ") hükümlerine göre yıllık faaliyet raporuyla ilgili olarak aşağıdakilerden sorumludur:

- Yıllık faaliyet raporunu bilanço gününü izleyen ilk üç ay içinde hazırlar ve genel kurula sunar.
- Yıllık faaliyet raporunu; Şirket'in o yıla ait faaliyetlerinin akışı ile her yönüyle finansal durumunu doğru, eksiksiz, dolambaçsız, gerçeğe uygun ve dürüst bir şekilde yansıtacak şekilde hazırlar. Bu raporda finansal durum, finansal tablolara göre değerlendirilir. Raporda ayrıca, Şirket'in gelişmesine ve karşılaşması muhtemel risklere de açıkça işaret olunur. Bu konulara ilişkin yönetim kurulunun değerlendirmesi de raporda yer alır.
- Faaliyet raporu ayrıca aşağıdaki hususları da içerir:
 - Faaliyet yılının sona ermesinden sonra şirket'te meydana gelen ve özel önem taşıyan olaylar,
 - Şirket'in araştırma ve geliştirme çalışmaları,
 - Yönetim kurulu üyeleri ile üst düzey yöneticilere ödenen ücret, prim, ikramiye gibi mali menfaatler, ödenekler, yolculuk, konaklama ve temsil giderleri, aynı ve nakdi imkânlar, sigortalar ve benzeri teminatlar.

Yönetim kurulu, faaliyet raporunu hazırlarken Gümrük ve Ticaret Bakanlığının ve ilgili kurumların yaptığı ikincil mevzuat düzenlemelerini de dikkate alır.

Bağımsız Denetçinin Yıllık Faaliyet Raporunun Bağımsız Denetimine İlişkin Sorumluluğu

Amacımız, TTK hükümleri ve Tebliğ çerçevesinde yıllık faaliyet raporu içinde yer alan finansal bilgiler ile Yönetim Kurulu'nun Şirket'in finansal durumu hakkında yaptığı irdelemelerin, Şirket'in denetlenen finansal tablolarıyla ve bağımsız denetim sırasında elde ettiğimiz bilgilerle tutarlı olup olmadığı ve gerçeği yansıtıp yansıtmadığı hakkında görüş vermek ve bu görüşümüzü içeren bir rapor düzenlemektir.

Yaptığımız bağımsız denetim, SPK tarafından yayımlanan bağımsız denetim standartlarına ve BDS'lere uygun olarak yürütülmüştür. Bu standartlar, etik hükümlere uygunluk sağlanması ile bağımsız denetimin, faaliyet raporunda yer alan finansal bilgiler ve Yönetim Kurulu'nun Şirket'in finansal durumu hakkında yaptığı irdelemelerin finansal tablolara ve denetim sırasında elde edilen bilgilerle tutarlı olup olmadığına ve gerçeği yansıtıp yansıtmadığına dair makul güvence elde etmek üzere planlanarak yürütülmesini gerektirir

KPMG Bağımsız Denetim ve Serbest Muhasebeci Mali Müşavirlik Anonim Şirketi
A member of KPMG International Cooperative



Ruşen Fikret Selam **MM**
Sorumlu Denetçi
20 Şubat 2018
İstanbul, Türkiye

**TEKNOSA İÇ VE DIŐ TİCARET
ANONİM ŐİRKETİ**

**31 ARALIK 2017 TARİHİ İTİBARIYLA
HAZIRLANAN
FİNANSAL TABLOLAR
VE BAĞIMSIZ DENETÇİ RAPORU**

BAĞIMSIZ DENETÇİ RAPORU

TeknoSA İç ve Dış Ticaret Anonim Şirketi Yönetim Kurulu'na

A) Finansal Tabloların Bağımsız Denetimi

Görüş

TeknoSA İç ve Dış Ticaret Anonim Şirketi'nin ("Şirket") 31 Aralık 2017 tarihli finansal durum tablosu ile aynı tarihte sona eren hesap dönemine ait; kar veya zarar ve diğer kapsamlı gelir tablosu, özkaynak değişim tablosu ve nakit akış tablosu ile önemli muhasebe politikalarının özeti de dâhil olmak üzere finansal tablo dipnotlarından oluşan finansal tablolarını denetlemiş bulunuyoruz.

Görüşümüze göre ilişikteki finansal tablolar, Şirket'in 31 Aralık 2017 tarihi itibarıyla finansal durumunu ve aynı tarihte sona eren hesap dönemine ait finansal performansını ve nakit akışlarını, Türkiye Muhasebe Standartları'na ("TMS") uygun olarak tüm önemli yönleriyle gerçeğe uygun bir biçimde sunmaktadır.

Görüşün Dayanağı

Yaptığımız bağımsız denetim, Sermaye Piyasası Kurulu ("SPK") tarafından yayımlanan bağımsız denetim standartlarına ve Kamu Gözetimi, Muhasebe ve Denetim Standartları Kurumu ("KGGK") tarafından yayımlanan Türkiye Denetim Standartları'nın bir parçası olan Bağımsız Denetim Standartları'na ("BDS") uygun olarak yürütülmüştür. Bu standartlar kapsamındaki sorumluluklarımız, raporumuzun Bağımsız Denetçinin Finansal Tabloların Bağımsız Denetimine İlişkin Sorumlulukları bölümünde ayrıntılı bir şekilde açıklanmıştır. KGGK tarafından yayımlanan Bağımsız Denetçiler için Etik Kurallar ("Etik Kurallar") ile finansal tabloların bağımsız denetimiyle ilgili mevzuatta yer alan etik hükümlere uygun olarak Şirket'ten bağımsız olduğumuzu beyan ederiz. Etik Kurallar ve mevzuat kapsamındaki etiğe ilişkin diğer sorumluluklar da tarafımızca yerine getirilmiştir. Bağımsız denetim sırasında elde ettiğimiz bağımsız denetim kanıtlarının, görüşümüzün oluşturması için yeterli ve uygun bir dayanak oluşturduğuna inanıyoruz.

Kilit Denetim Konuları

Kilit denetim konuları, mesleki muhakememize göre cari döneme ait finansal tabloların bağımsız denetiminde en çok önem arz eden konulardır. Kilit denetim konuları, bir bütün olarak finansal tabloların bağımsız denetimi çerçevesinde ve finansal tablolara ilişkin görüşümüzün oluşturulmasında ele alınmış olup, bu konular hakkında ayrı bir görüş bildirmiyoruz.

Hasılatın muhasebeleştirilmesi ve ciro primi gelirleri

Hasılatın muhasebeleştirilmesi ve ciro primi gelirleri ile ilgili muhasebe politikaları ve kullanılan önemli muhasebe değerlendirme, tahmin ve varsayımların detayı için Dipnot 2.5'e bakınız.

Kilit denetim konusu

Şirket'in başlıca hasılat elde ettiği gelir unsurları mağazalar ve internet sitesi aracılığıyla teknoloji ürünleri satışları, bayi ağı aracılığıyla klima ve buzdolabı satışları ve ciro primleri gelirlerinden oluşmaktadır.

Finansal tablolarda muhasebeleştirilen perakende satış gelirlerinin doğruluğuna ilişkin olarak; faturalandırma sürecinde işlenen verinin büyüklüğü nedeniyle doğal bir kontrol riski bulunmaktadır.

Bilgi teknolojileri ("BT") faturalandırma sistemleri tarafından kaydedilen hasılatın doğruluğu, bu sistemlerin karmaşıklığı ve bu sistemler tarafından işlenen verinin hacminin büyüklüğü sebebiyle doğal bir kontrol riski içerdiğinden, perakende satış gelirlerine ilişkin hasılatın muhasebeleştirilmesi kilit denetim konularından biri olarak belirlenmiştir.

Şirket'in ciro primi gelirleri ise tedarikçileri gerçekleştirdiği işlemlere dayanmakta olup, ilgili ciro prim gelirleri satın alım miktarlarına, promosyon ve pazarlama aktivitelerine ve çeşitli indirim türlerine ait taahhütlerden oluşmaktadır. Bu taahhütler döneme bağlı olarak ve o dönem içinde yapılan alımların toplamı için veya o alımların içindeki bazı ürünler için dönemler itibari ile değişiklik gösterebilmektedirler.

Satın alımlar üzerindeki ciro primleri, satış maliyetinden bir kesinti olarak kaydedilir .Esas faaliyetler kapsamında yapılan satın alımlar üzerinden alınan ciro primleri, söz konusu stokların maliyetlerinden mahsup edilmekte ve satılan malın maliyeti ile ilişkilendirilmektedir.

Raporlama tarihi itibarıyla ciro primleri, şirketin tedarikçileri ile üzerinde mutabık kaldığı işlemlerin gerçekleşmesi oranında muhasebeleştirilir.

Konunun denetimde nasıl ele alındığı

Perakende satış gelirlerine yönelik uyguladığımız denetim prosedürlerimiz aşağıdakileri içermektedir:

- Hasılatın muhasebeleştirilmesine yönelik Şirket'in muhasebe politikasının uygunluğunun değerlendirilmesi;
 - BT uzmanlarımızın yardımı vasıtasıyla yönetimin aşağıda belirtilen kontrollerinin tasarımı, uygulama ve işleyişlerinin değerlendirilmesi;
 - Program erişim kontrolleri, program değişikliği kontrolleri, program geliştirme kontrolleri ve bilgisayar çalışma kontrolleri gibi BT genel ortamına ilişkin kilit iç kontroller; ve
 - Fiyatlandırma ve faturalandırmanın tamlığı ve doğruluğuyla ilgili BT iç kontrolleri ve fiyatlandırma ve faturalandırma sistemleriyle muhasebe sistemleri arasında uçtan uca mutabakat kontrolleri.
 - Kasa işlemlerine ait BT altyapısı ile muhasebe sistemi arasındaki entegrasyonun test edilmesi;
 - Veri kayıtlarının, faturalandırma sistemleri ve defter-i kebir arasında uçtan uca mutabakatlarının test edilmesi ve
 - Olağan faturalandırma süreci dışında kalan ve bu sebeple yüksek seviyede yönetim muhakemesi taşıyan sistematik olmayan düzeltmelere yönelik örneklem seçilerek maddi doğrulama testlerinin uygulanması.
- Ciro primi gelirlerine yönelik uyguladığımız denetim prosedürlerimiz aşağıdakileri içermektedir:
- Tedarikçilerden elde edilen ciro primi gelirlerinin doğru dönemde ve doğru tutarda muhasebeleştirildiğinin kontrol edilmesine yönelik olarak önemli tutardaki ciro primi gelirleri kapsayacak şekilde tedarikçiler ile yapılan yazışmaların incelenmesi ve satın alımlara ilişkin fiyatlandırma ve faturalandırmanın tamlığı ve doğruluğuyla ilgili BT iç kontrolleri ve fiyatlandırma ve faturalandırma sistemleriyle muhasebe sistemleri arasında uçtan uca mutabakat kontrolleri.
 - Tahakkuk olarak muhasebeleştirilen ciro primi gelirleri için müteakip dönemde gerçekleşmelerin kontrol edilmesi.
 - Ciro primi gelirlerinin önemli kısmının elde edildiği tedarikçiler ile olan cari hesap mutabakatların dış teyit yöntemiyle test edilmesi.
 - Şirket'in yıl içerisinde muhasebeleştirmiş olduğu tüm yevmiye kayıtlarının değerlendirilmesi.

Finansal durum-Şirket'in sermayesinin karşılıksız kalıp kalmadığına veya borca batık olup olmadığına ilişkin tespit ve yönetim organı değerlendirmeleri.

Finansal yeterliliğin sağlanması ile ilgili kullanılan önemli muhasebe tahminlerinin detayı için Dipnot 2.5 ve Dipnot 29'a bakınız.

Kilit denetim konusu

Şirket'in sürekliliğinin devamında kilit belirleyiciliğe sahip olan 6102 sayılı Türk Ticaret Kanunu ("TTK") tarafından düzenlenmiş belirli yükümlülükler bulunmaktadır.

Şirket'in sürekliliğinin devamının değerlendirilmesinde kullanılan en önemli varsayımın tahmini özkaynak durumunun temel belirleyicisi olarak marka değerlendirme raporu alınarak Şirket'in markasını değerlendirme ve gelecekte beklenen kârlılık olduğu tarafımızca belirlenmiştir.

Ticari markanın gerçeğe uygun değer tespiti için yapılan hesaplamalar ile Şirket yönetimi tarafından gelecekte beklenen karlılığa ilişkin yapılan değerlendirmeyi destekleyen hesaplamalar yönetimin gelecekteki performansa yönelik tahminlere ve yüksek düzeyde muhakemeye dayanmaktadır. Söz konusu değerlemelerde kullanılan tahmin ve varsayımların belirlenmesinin önemli muhakemeler gerektirmesi sebebiyle, bu konu kilit denetim konularından biri olarak belirlenmiştir.

Diğer Husus

Şirket'in 31 Aralık 2016 tarihinde sona eren hesap dönemine ait finansal tabloları başka bir bağımsız denetçi tarafından denetlenmiş ve 13 Şubat 2017 tarihinde bu finansal tablolara ilişkin olumlu görüş verilmiştir.

Yönetimin ve Üst Yönetimden Sorumlu Olanların Finansal Tablolara İlişkin Sorumlulukları

Şirket yönetimi; finansal tabloların TMS'lere uygun olarak hazırlanmasından, gerçeğe uygun bir biçimde sunumundan ve hata veya hile kaynaklı önemli yanlışlık içermeyecek şekilde hazırlanması için gerekli gördüğü iç kontrolden sorumludur.

Finansal tabloları hazırlarken yönetim; Şirket'in sürekliliğini devam ettirme kabiliyetinin değerlendirilmesinden, gerektiğinde süreklilikle ilgili hususları açıklamaktan ve Şirket'i tasfiye etme ya da ticari faaliyeti sona erdirmeye niyeti ya da mecburiyeti bulunmadığı sürece işletmenin sürekliliği esasını kullanmaktan sorumludur.

Üst yönetimden sorumlu olanlar, Şirket'in finansal raporlama sürecinin gözetiminden sorumludur.

Konunun denetimde nasıl ele alındığı

Bu alanda uyguladığımız denetim prosedürlerimiz aşağıdakileri içermektedir:

- Şirket yönetimi tarafından SPK'nın 10 Nisan 2014 tarih ve 11/352 sayılı ilke kararına göre TTK 376 madde uyarınca hazırlanan bilançosunda yer alan maddi olmayan duran varlıkların gerçeğe uygun değerinin tespitinde yararlanılan marka değerlendirme raporunda kullanılan önemli tahmin ve varsayımların incelenmesi, ilgili değerlendirme şirketi tarafından uygulanan değerlendirme yönteminin kontrol edilmesi.

- Şirket yönetimi tarafından gelecekteki performansın tahmin edilmesinde kullanılan tahmin ve varsayımların ve söz konusu bilançonun hazırlanmasında kullanılan esaslarının uygun olup olmadığının değerlendirilmesi.

Bağımsız Denetçinin Finansal Tabloların Bağımsız Denetimine İlişkin Sorumlulukları

Bir bağımsız denetimde, biz bağımsız denetçilerin sorumlulukları şunlardır:

Amacımız, bir bütün olarak finansal tabloların hata veya hile kaynaklı önemli bir yanlışlık içerip içermediğine ilişkin makul güvence elde etmek ve görüşümüzü içeren bir bağımsız denetçi raporu düzenlemektir. SPK tarafından yayımlanan bağımsız denetim standartlarına ve BDS'lere uygun olarak yürütülen bir bağımsız denetim sonucunda verilen makul güvence; yüksek bir güvence seviyesidir ancak, var olan önemli bir yanlışlığın her zaman tespit edileceğini garanti etmez. Yanlışlıklar hata veya hile kaynaklı olabilir. Yanlışlıkların, tek başına veya toplu olarak, finansal tablo kullanıcılarının bu finansal tablolara istinaden alacakları ekonomik kararları etkilemesi makul ölçüde bekleniyorsa bu yanlışlıklar önemli olarak kabul edilir.

SPK tarafından yayımlanan bağımsız denetim standartlarına ve BDS'lere uygun olarak yürütülen bağımsız denetimin gereği olarak, bağımsız denetim boyunca mesleki muhakememizi kullanmakta ve mesleki şüpheciliğimizi sürdürmekteyiz. Tarafımızca ayrıca:

- Finansal tablolardaki hata veya hile kaynaklı "önemli yanlışlık" riskleri belirlenmekte ve değerlendirilmekte; bu risklere karşılık veren denetim prosedürleri tasarlanmakta ve uygulanmakta ve görüşümüze dayanak sağlayacak yeterli ve uygun denetim kanıtı elde edilmektedir. Hile; muvazaa, sahtekârlık, kasıtlı ihmal, gerçeğe aykırı beyan veya iç kontrol ihlali fiillerini içerebildiğinden, hile kaynaklı önemli bir yanlışlığı tespit edememe riski, hata kaynaklı önemli bir yanlışlığı tespit edememe riskinden yüksektir.
- Şirket'in iç kontrolünün etkinliğine ilişkin bir görüş bildirmek amacıyla değil ancak duruma uygun denetim prosedürlerini tasarlamak amacıyla denetimle ilgili iç kontrol değerlendirilmektedir.
- Yönetim tarafından kullanılan muhasebe politikalarının uygunluğu ve yapılan muhasebe tahminleri ile ilgili açıklamaların makul olup olmadığı değerlendirilmektedir.
- Elde edilen denetim kanıtlarına dayanarak Şirket'in sürekliliğini devam ettirme kabiliyetine ilişkin ciddi şüphe oluşturabilecek olay veya şartlarla ilgili önemli bir belirsizliğin mevcut olup olmadığı hakkında ve yönetimce işletmenin sürekliliği esasını kullanılmasının uygunluğu hakkında sonuca varılmaktadır. Önemli bir belirsizliğin mevcut olduğu sonucuna varmamız halinde, raporumuzda, finansal tablolardaki ilgili açıklamalara dikkat çekmemiz ya da bu açıklamaların yetersiz olması durumunda olumlu görüş dışında bir görüş vermemiz gerekmektedir. Vardığımız sonuçlar, bağımsız denetçi raporu tarihine kadar elde edilen denetim kanıtlarına dayanmaktadır. Bununla birlikte, gelecekteki olay veya şartlar Şirket'in sürekliliğini sona erdirebilir.
- Finansal tabloların, açıklamalar dâhil olmak üzere, genel sunumu, yapısı ve içeriği ile bu tabloların temelini oluşturan işlem ve olayları gerçeğe uygun sunumu sağlayacak şekilde yansıtıp yansıtmadığı değerlendirilmektedir.

Diğer hususların yanı sıra, denetim sırasında tespit ettiğimiz önemli iç kontrol eksiklikleri dâhil olmak üzere, bağımsız denetimin planlanan kapsamı ve zamanlaması ile önemli denetim bulgularını üst yönetimden sorumlu olanlara bildirmekteyiz.

Bağımsızlığa ilişkin etik hükümlere uygunluk sağladığımızı üst yönetimden sorumlu olanlara bildirmiş bulunmaktayız. Ayrıca bağımsızlık üzerinde etkisi olduğu düşünülebilecek tüm ilişkiler ve diğer hususları ve -varsa- ilgili önlemleri üst yönetimden sorumlu olanlara iletmiş bulunmaktayız.

Üst yönetimden sorumlu olanlara bildirilen konular arasından, cari döneme ait finansal tabloların bağımsız denetiminde en çok önem arz eden konuları yani kilit denetim konularını belirlemekteyiz. Mevzuatın konunun kamuya açıklanmasına izin vermediği durumlarda veya konuyu kamuya açıklamanın doğuracağı olumsuz sonuçların, kamuya açıklamanın doğuracağı kamu yararını aşacağına makul şekilde beklendiği oldukça istisnai durumlarda, ilgili konunun bağımsız denetçi raporumuzda bildirilmemesine karar verebiliriz.



B) Mevzuattan Kaynaklanan Diğer Yüklümlükler

1) 6102 sayılı Türk Ticaret Kanunu'nun ("TTK") 398 inci maddesinin dördüncü fıkrası uyarınca düzenlenen Riskin Erken Saptanması Sistemi ve Komitesi Hakkında Denetçi Raporu 20 Şubat 2018 tarihinde Şirket'in Yönetim Kurulu'na sunulmuştur.

2) TTK'nın 402 nci maddesinin dördüncü fıkrası uyarınca Şirket'in 1 Ocak - 31 Aralık 2017 hesap döneminde defter tutma düzeninin, finansal tabloların, TTK ile Şirket esas sözleşmesinin finansal raporlamaya ilişkin hükümlerine uygun olmadığına dair önemli bir hususa rastlanmamıştır.

3) TTK'nın 402 nci maddesinin dördüncü fıkrası uyarınca Yönetim Kurulu tarafımıza denetim kapsamında istenen açıklamaları yapmış ve talep edilen belgeleri vermiştir.

KPMG Bağımsız Denetim ve Serbest Muhasebeci Mali Müşavirlik Anonim Şirketi
A member of KPMG International Cooperative



İÇİNDEKİLER SAYFA

FİNANSAL DURUM TABLOSU	64-65	
KAR VEYA ZARAR VE DİĞER KAPSAMLI GELİR TABLOSU TABLOSU	66	
ÖZKAYNAK DEĞİŞİM TABLOSU	67	
NAKİT AKIŞ TABLOSU	68	
FİNANSAL TABLOLARA İLİŞKİN DİPNOTLAR	69-129	
DİPNOT 1	ŞİRKET'İN ORGANİZASYONU VE FAALİYET KONUSU	69
DİPNOT 2	FİNANSAL TABLOLARIN SUNUMUNA İLİŞKİN ESASLAR	69-91
DİPNOT 3	BÖLÜMLERE GÖRE RAPORLAMA	92
DİPNOT 4	İLİŞKİLİ TARAF AÇIKLAMALARI	93-95
DİPNOT 5	NAKİT VE NAKİT BENZERLERİ	96
DİPNOT 6	TİCARİ ALACAK VE BORÇLAR	96-97
DİPNOT 7	DİĞER ALACAK VE BORÇLAR	98
DİPNOT 8	STOKLAR	98
DİPNOT 9	PEŞİN ÖDENMİŞ GİDERLER VE ERTELENMİŞ GELİRLER	99
DİPNOT 10	YATIRIM AMAÇLI GAYRİMENKULLER	99-100
DİPNOT 11	MADDİ DURAN VARLIKLAR	101-102
DİPNOT 12	MADDİ OLMAYAN DURAN VARLIKLAR	103
DİPNOT 13	ÇALIŞANLARA SAĞLANAN FAYDALAR KAPSAMINDA BORÇLAR VE ÇALIŞANLARA SAĞLANAN FAYDALARA İLİŞKİN KARŞILIKLAR	104-105
DİPNOT 14	KARŞILIKLAR	105-106
DİPNOT 15	TAAHHÜTLER	107-108
DİPNOT 16	DİĞER VARLIK VE YÜKÜMLÜLÜKLER	108-109
DİPNOT 17	ÖZKAYNAKLAR	109-110
DİPNOT 18	HASILAT	110
DİPNOT 19	PAZARLAMA GİDERLERİ VE GENEL YÖNETİM GİDERLERİ	111
DİPNOT 20	ESAS FAALİYETLERDEN DİĞER GELİRLER VE GİDERLER	112
DİPNOT 21	YATIRIM FAALİYETLERİNDEN GELİRLER VE GİDERLER	113
DİPNOT 22	FİNANSMAN GİDERLERİ	113
DİPNOT 23	GELİR VERGİLERİ (ERTELENMİŞ VARLIK VE YÜKÜMLÜLÜKLERİ DAHİL)	114-117
DİPNOT 24	PAY BAŞINA KAYIP/KAZANÇ	118
DİPNOT 25	FİNANSAL ARAÇLAR	118-119
DİPNOT 26	TÜREV ARAÇLAR	119
DİPNOT 27	FİNANSAL ARAÇLARDAN KAYNAKLANAN RİSKLERİN NİTELİĞİ VE DÜZEYİ	120-127
DİPNOT 28	FİNANSAL ARAÇLAR (GERÇEĞE UYGUN DEĞER AÇIKLAMALARI VE FİNANSAL RİSKTEN KORUNMA MUHASEBESİ ÇERÇEVESİNDEKİ AÇIKLAMALAR)	128-129
DİPNOT 29	RAPORLAMA DÖNEMİNDEN SONRAKİ OLAYLAR	129

Teknosa İç ve Dış Ticaret Anonim Şirketi

31 Aralık 2017 Tarihi İtibarıyla Finansal Durum Tablosu

(Tutarlar Aksi Belirtilmedikçe Bin Türk Lirası [“TL”] Olarak İfade Edilmiştir.)

		Cari dönem	Geçmiş dönem
		Bağımsız	Bağımsız
		denetimden	denetimden
		geçmiş	geçmiş
	Dipnot	31 Aralık 2017	31 Aralık 2016
VARLIKLAR			
Dönen varlıklar		554.759	573.597
Nakit ve nakit benzerleri	5	72.703	156.094
Ticari alacaklar	6	56.128	50.349
<i>İlişkili taraflardan ticari alacaklar</i>	4,6	2.610	1.701
<i>İlişkili olmayan taraflardan ticari alacaklar</i>	6	53.518	48.648
Stoklar	8	418.496	352.687
Peşin ödenmiş giderler	9	5.618	11.077
Diğer dönen varlıklar	16	1.814	3.390
Duran varlıklar		172.049	188.721
Diğer alacaklar	7	501	556
Yatırım amaçlı gayrimenkuller	10	10.196	10.196
Maddi duran varlıklar	11	84.921	98.744
Maddi olmayan duran varlıklar	12	24.184	22.287
Peşin ödenmiş giderler	9	432	577
Ertelenmiş vergi varlığı	23	51.815	56.361
TOPLAM VARLIKLAR		726.808	762.318

İlişikteki dipnotlar finansal tabloların tamamlayıcı parçasıdır.

Teknosa İç ve Dış Ticaret Anonim Şirketi

31 Aralık 2017 Tarihi İtibarıyla Finansal Durum Tablosu

(Tutarlar Aksi Belirtilmedikçe Bin Türk Lirası ["TL"] Olarak İfade Edilmiştir.)

		Cari dönem	Geçmiş dönem
		Bağımsız	Bağımsız
		denetimden	denetimden
		geçmiş	geçmiş
	Dipnot	31 Aralık 2017	31 Aralık 2016
KAYNAKLAR			
Kısa vadeli yükümlülükler		763.615	819.642
Ticari borçlar	6	674.944	712.323
<i>İlişkili taraflara ticari borçlar</i>	4,6	3.296	4.201
<i>İlişkili olmayan taraflara ticari borçlar</i>	6	671.648	708.122
Çalışanlara sağlanan faydalar kapsamında borçlar	13	16.877	13.462
Diğer borçlar	7	1.456	1.198
<i>İlişkili olmayan taraflara diğer borçlar</i>		1.456	1.198
Ertelenmiş gelirler	9	17.660	23.135
Kısa vadeli karşılıklar		22.887	42.311
<i>Çalışanlara sağlanan faydalara ilişkin kısa vadeli karşılıklar</i>	13	10.229	7.545
<i>Diğer kısa vadeli karşılıklar</i>	14	12.658	34.766
Türev araçlar	26	304	--
Diğer kısa vadeli yükümlülükler	16	29.487	27.213
Uzun vadeli yükümlülükler		6.566	4.591
Çalışanlara sağlanan faydalara ilişkin uzun vadeli karşılıklar	13	6.566	4.591
ÖZKAYNAKLAR			
		(43.373)	(61.915)
Ödenmiş sermaye	17	110.000	110.000
Sermaye düzeltme farkları	17	6.628	6.628
Kardan ayrılan kısıtlanmış yedekler	17	8.704	8.704
Diğer yedekler		3	3
Kar veya zararda yeniden sınıflandırılacak birikmiş diğer kapsamlı gelirler veya giderler		(237)	--
<i>Risken korunma (kayıpları)/kazançları</i>		(237)	--
Kar veya zararda yeniden sınıflandırılmayacak birikmiş diğer kapsamlı gelirler veya giderler		19.341	20.130
<i>Maddi duran varlık yeniden değerlendirme artışları</i>		21.908	21.908
<i>Tanımlanmış fayda planları yeniden ölçüm kayıpları</i>		(2.567)	(1.778)
Geçmiş yıllar zararları		(207.380)	(46.767)
Net dönem karı/(zararı)		19.568	(160.613)
TOPLAM KAYNAKLAR		726.808	762.318

İlişikteki dipnotlar finansal tabloların tamamlayıcı parçasıdır.

Teknosa İç ve Dış Ticaret Anonim Şirketi

31 Aralık 2017 Tarihinde Sona Eren Yıla ait Kar Veya Zarar ve Diğer Kapsamlı Gelir Tablosu

(Tutarlar Aksi Belirtilmedikçe Bin Türk Lirası ["TL"] Olarak İfade Edilmiştir.)

		Cari dönem	Geçmiş dönem
	Dipnot	1 Ocak- 31 Aralık 2017	1 Ocak- 31 Aralık 2016
Hasılat	18	3.397.855	3.074.087
Satışların maliyeti (-)	18	(2.778.833)	(2.573.138)
BRÜT KAR		619.022	500.949
Pazarlama giderleri (-)	19	(440.775)	(457.092)
Genel yönetim giderleri (-)	19	(44.483)	(48.212)
Esas faaliyetlerden diğer gelirler	20	29.354	20.068
Esas faaliyetlerden diğer giderler (-)	20	(78.005)	(125.981)
ESAS FAALİYET KARI/(ZARARI)		85.113	(110.268)
Yatırım faaliyetlerinden gelirler	21	336	1.072
Yatırım faaliyetlerinden giderler (-)	21	(794)	(17.075)
FİNANSMAN GİDERLERİ ÖNCESİ FAALİYET KARI/(ZARARI)		84.655	(126.271)
Finansman giderleri (-)	22	(60.278)	(66.649)
VERGİ ÖNCESİ DÖNEM KARI/(ZARARI)		24.377	(192.920)
Vergi (gideri)/geliri		(4.809)	32.307
-Dönem vergi gideri		--	--
-Ertelenmiş vergi (gideri)/geliri	23	(4.809)	32.307
DÖNEM KARI/(ZARARI)		19.568	(160.613)
Dönem karının/(zararının) dağılımı			
Kontrol gücü olmayan paylar		--	--
Ana ortaklık payları		19.568	(160.613)
DİĞER KAPSAMLI GELİR/(GİDER)			
Kar veya zararda yeniden sınıflandırılmayacaklar		(789)	22.114
Tanımlanmış fayda planları yeniden ölçüm kazançları/(kayıpları)		(986)	258
Maddi duran varlıklar yeniden değerlendirme artışları		--	23.061
Kar veya zararda yeniden sınıflandırılmayacak diğer kapsamlı gelire ilişkin vergiler		197	(1.205)
Kar veya zarar olarak yeniden sınıflandırılacaklar		(237)	(288)
Nakit akış riskinden korunma kazançları/(kayıpları)		(304)	(360)
Kar veya zararda yeniden sınıflandırılacak diğer kapsamlı gelire ilişkin vergiler		67	72
TOPLAM KAPSAMLI GELİR/(GİDER)		18.542	(138.787)
Pay başına kazanç/(kayıp) [(1 lot hisse için)]	24	0,0018	(0,0146)
Sulandırılmış pay başına kazanç/(kayıp) [(1 lot hisse için)]	24	0,0018	(0,0146)

İlişikteki dipnotlar finansal tabloların tamamlayıcı parçasıdır.

Teknosa İç ve Dış Ticaret Anonim Şirketi

31 Aralık 2017 Tarihinde Sona Eren Yıla ait

Özkaynaklar Değişim Tablosu

(Tutarlar Aksi Belirtilmedikçe Bin Türk Lirası [“TL”] Olarak İfade Edilmiştir.)

Geçmiş dönem	Ödenmiş sermaye	Sermaye düzeltme farkları	Kardan ayrılan kısıtlanmış yedekler	Diğer yedekler	Tanımlanmış fayda planları	Kar veya zarar da yeniden sınıflandırılmayacak birikmiş diğer gelirler veya giderler	Kar veya zarar da yeniden sınıflandırılmayacak birikmiş diğer gelirler veya giderler	Maddi duran varlık yeniden ölçüm kazançları/ (kayıpları)	Maddi duran varlık yeniden değerlendirilmeyecek birikmiş diğer artışları	Riskten korunma kazançları/ (kayıpları)	Geçmiş yıllar karları/ (zararları)	Net dönem karı/ (zararı)	Toplam özkaynaklar
1 Ocak 2016 itibarıyla bakiye	110.000	6.628	8.704	3	(1.984)	--	288	47.456	(94.573)	94.573	--	76.522	
Transferler	--	--	--	--	--	--	--	--	--	--	--	--	
Muhasebe politikalarındaki değişimlerin etkisi (Dipnot 2.2)	--	--	--	--	206	21.908	(288)	--	350	--	--	350	
Toplam kapsamlı gider	--	--	--	--	--	--	--	--	--	--	--	--	
31 Aralık 2016 itibarıyla bakiye	110.000	6.628	8.704	3	(1.778)	21.908	--	(46.767)	(160.613)	(160.613)	--	(61.915)	
Cari dönem													
1 Ocak 2017 itibarıyla bakiye	110.000	6.628	8.704	3	(1.778)	21.908	--	(46.767)	(160.613)	(160.613)	--	(61.915)	
Transferler	--	--	--	--	--	--	--	--	--	--	--	--	
Toplam kapsamlı gelir	--	--	--	--	(789)	--	(237)	--	19.568	--	--	18.542	
31 Aralık 2017 itibarıyla bakiye	110.000	6.628	8.704	3	(2.567)	21.908	(237)	(207.380)	19.568	(43.373)	--	(43.373)	

İlişikteki dipnotlar finansal tabloların tamamlayıcı parçasıdır.

Teknosa İç ve Dış Ticaret Anonim Şirketi

31 Aralık 2017 Tarihinde Sona Eren Yıla ait

Nakit Akış Tablosu

(Tutarlar Aksi Belirtilmedikçe Bin Türk Lirası ["TL"] Olarak İfade Edilmiştir.)

	Cari dönem	Önceki dönem
	Bağımsız denetimden geçmiş	Bağımsız denetimden geçmiş
	1 Ocak - 31 Aralık 2017	1 Ocak - 31 Aralık 2016
	Dipnot	
A.İŞLETME FAALİYETLERİNDEN KAYNAKLANAN NAKİT AKIŞLARI		
Net dönem karı/(zararı)	19.568	(160.613)
Dönem Net Karı/Zararı Mutabakatı ile İlgili Düzeltmeler:		
Finansman giderleri ile ilgili düzeltmeler	22	60.278
Amortisman ve itfa gideri ile ilgili düzeltmeler	19	33.624
Türev finansal araçların gerçeğe uygun değer kayıpları (kazançları) ile ilgili düzeltmeler		(67)
Alacaklarda değer düşüklüğü ile ilgili düzeltmeler	6	1.448
Diğer karşılıklar (iptalleri) ile ilgili düzeltmeler		(4.628)
Maddi ve maddi olmayan duran varlık değer düşüklüğü/(iptali)	11,12	5.189
Stok değer düşüklüğü (iptali) ile ilgili düzeltmeler	8	549
Çalışanlara sağlanan faydalara ilişkin karşılıklar ile ilgili düzeltmeler		8.416
Faiz gelirleri ile ilgili düzeltmeler	21	(336)
Vergi gideri/(geliri) ile ilgili düzeltmeler	23	4.809
Duran varlıkların elden çıkarılmasından kaynaklanan (kazançlar)/kayıplar ile ilgili düzeltmeler	21	794
	129.644	(41.742)
İşletme sermayesinde gerçekleşen değişimler:		
İlişkili olmayan taraflardan ticari alacaklardaki azalış/(artış)la ilgili düzeltmeler		(6.515)
İlişkili taraflardan ticari alacaklardaki azalış	4	(909)
Stoklardaki (artış)/azalışlar ile ilgili düzeltmeler	8	(66.358)
Faaliyetler ile ilgili diğer varlıklardaki azalış ile ilgili düzeltmeler		7.235
İlişkili olmayan taraflara ticari borçlardaki azalış	6	(36.474)
İlişkili taraflara ticari borçlardaki azalış	4,6	(905)
Faaliyetlerle ilgili diğer yükümlülüklerdeki azalış		(248)
Çalışanlara sağlanan faydalara ilişkin karşılıklar kapsamında yapılan ödemeler	13	(3.757)
Diğer karşılıklara ilişkin ödemeler	14	(17.480)
İşletme faaliyetlerinde kullanılan nakit	4.233	(50.246)
B.YATIRIM FAALİYETLERİNDEN NAKİT AKIŞLARI		
Maddi duran varlıkların alımından kaynaklanan nakit çıkışları	11	(16.580)
Maddi olmayan duran varlıkların alımından kaynaklanan nakit çıkışları	12	(11.658)
Maddi ve maddi olmayan duran varlıkların satışından kaynaklanan nakit girişleri	10	556
Alınan faiz	21	336
Yatırım faaliyetlerinde kullanılan nakit	(27.346)	(32.296)
C.FİNANSMAN FAALİYETLERİNDEN NAKİT AKIŞLARI		
Ödenen faiz	19	(60.278)
Finansman faaliyetlerinden elde edilen/(kullanılan) nakit		(60.278)
NAKİT VE NAKİT BENZERLERİNDEKİ NET ARTIŞ/AZALIŞ (A+B+C)	5	(83.391)
D.DÖNEM BAŞI NAKİT VE NAKİT BENZERLERİ	5	156.094
DÖNEM SONU NAKİT VE NAKİT BENZERLERİ (A+B+C+D)	5	72.703
	72.703	156.094

İlişikteki dipnotlar finansal tabloların tamamlayıcı parçasıdır.

Teknosa İç ve Dış Ticaret Anonim Şirketi

31 Aralık 2017 Tarihi İtibarıyla Sona Eren Yıla ait

Finansal Tablolara İlişkin Dipnotlar

(Tutarlar Aksi Belirtilmedikçe Bin Türk Lirası [“TL”] Olarak İfade Edilmiştir.)

DİPNOT 1 - ŞİRKETİN ORGANİZASYONU VE FAALİYET KONUSU

Teknosa İç ve Dış Ticaret Anonim Şirketi (“Teknosa” veya “Şirket”) 3 Mart 2000 tarihinde kurulmuş olup, fiili faaliyet konusu, sahip olduğu mağazalar ve www.teknosa.com internet sitesi aracılığıyla teknoloji ürünleri satışı, bayi ağı aracılığıyla klima ve buzdolabı satışı yapmaktır. Şirket’in ana ortakları Hacı Ömer Sabancı Holding A.Ş. ve Sabancı ailesi üyeleridir. Şirket’in 31 Aralık 2017 tarihi itibarıyla personel sayısı 2.570’dir (31 Aralık 2016: 2.688). Şirket, Türkiye’de kayıtlıdır ve Türk Ticaret Kanunu hükümleri uyarınca faaliyet göstermektedir.

Şirket, 6 Nisan 2016 tarihli Yönetim Kurulu kararına istinaden, önceki dönemlerde %100 bağlı ortaklığı bulunan Kliksa İç ve Dış Ticaret Anonim Şirketi’ni (“Kliksa”) 1 Haziran 2016 tarihli finansal tablolar ve kayıtlar üzerinden tasfiyesiz infisah yoluyla bütün aktif ve pasifi ile birlikte külli halef olarak devir almak suretiyle birleşmiştir.

Şirket, 31 Aralık 2017 tarihi itibarıyla Türkiye’de 110.346 metrekare perakende satış alanına sahip 204 mağazada faaliyet göstermektedir (31 Aralık 2016: 122.580 metrekare, 210 mağaza). Şirket’in kayıtlı ofis adresi aşağıdaki gibidir:

Barbaros Mahallesi, Mor Sümbül Sk. No:7/3F 1-18 Nida Kule Ataşehir Güney, 34746, Ataşehir-İstanbul.

Şirket’in payları 2012 yılından itibaren Borsa İstanbul’da işlem görmektedir.

DİPNOT 2 - FİNANSAL TABLOLARIN SUNUMUNA İLİŞKİN ESASLAR

2.1 Sunumuna ilişkin temel esaslar

(i) Uygunluk beyanı

Şirket’in ilişikteki finansal tabloları Sermaye Piyasası Kurulu’nun (“SPK”) 13 Haziran 2013 tarih ve 28676 sayılı Resmi Gazete’de yayımlanan Seri II. 14.1 No’lu “Sermaye Piyasasında Finansal Raporlamaya İlişkin Esaslar Tebliği” (“Tebliğ”) hükümlerine uygun olarak hazırlanmış olup Tebliğin 5 inci Maddesine istinaden Kamu Gözetimi Muhasebe ve Denetim Standartları Kurumu (“KGGK”) tarafından yürürlüğe konulmuş olan Türkiye Muhasebe Standartları (“TMS”) ve Türkiye Finansal Raporlama Standartları (“TFRS”) ile bunlara ilişkin ek ve yorumları esas alınmıştır.

Şirket’in finansal tabloları ve bunlara ilişkin açıklayıcı notları, SPK’nın 7 Haziran 2013 tarihli “Finansal Tablo ve Dipnot Formatları Hakkında Duyuru”su ile açıklanan formatlara uygun olarak ve zorunlu kılınan bilgiler dahil edilerek sunulmuştur.

Şirket’in muhasebe kayıtlarının tutulmasında ve finansal tablolarının hazırlanmasında, SPK tarafından yayımlanan düzenlemelere ve ilke kararlarına, Türk Ticaret Kanunu (“TTK”), vergi mevzuatı ve Maliye Bakanlığı tarafından yayımlanan Tekdüzen Hesap Planı’nı hükümlerine uymaktadır. Finansal tablolar, gerçeğe uygun değerleri ile gösterilen finansal varlık ve yükümlülükler dışında tarihi maliyet esasına göre hazırlanmış kanuni kayıtlara TMS uyarınca doğru sunumun yapılması amacıyla gerekli düzeltme ve sınıflandırmalar yansıtılarak düzenlenmiştir.

Teknosa İç ve Dış Ticaret Anonim Şirketi

31 Aralık 2017 Tarihi İtibarıyla Sona Eren Yıla ait

Finansal Tablolara İlişkin Dipnotlar

(Tutarlar Aksi Belirtilmedikçe Bin Türk Lirası [“TL”] Olarak İfade Edilmiştir.)

DİPNOT 2 - FİNANSAL TABLOLARIN SUNUMUNA İLİŞKİN ESASLAR (Devamı)

2.1 Sunumuna ilişkin temel esaslar (Devamı)

(ii) Ölçüm esasları

Finansal tablolar, gerçeğe uygun değerinden gösterilen türev araçların ve yeniden değerlendirilmiş tutarlarından gösterilen arsa ve binalar ile gerçeğe uygun değerinden gösterilen yatırım amaçlı gayrimenkuller haricinde tarihi maliyet esasına göre hazırlanmaktadır. Tarihi maliyetin belirlenmesinde, genellikle varlıklar için ödenen tutarın gerçeğe uygun değeri esas alınmaktadır.

(iii) Finansal tabloların hazırlanış şekli

Şirket'in finansal tabloları KGK tarafından yayımlanan ve halihazırda yürürlükte olan TMS'ye uygun olarak hazırlanmış olup, Şirket'in 31 Aralık 2017 tarihi itibarıyla düzenlenmiş finansal tabloları yayınlanmak üzere Yönetim Kurulu tarafından 20 Şubat 2018 tarihinde onaylanmıştır. Genel Kurul ve ilgili düzenleyici kurumların finansal tabloları değiştirme hakkı bulunmaktadır.

(iv) Geçerli para birimi ve raporlama para birimi

Şirket'in finansal tabloları faaliyette bulunduğu temel ekonomik çevrede geçerli olan para birimi (fonksiyonel para birimi) ile sunulmuştur. İşletmenin finansal durumu ve faaliyet sonuçları, Şirket'in geçerli para birimi olan ve finansal tablolar için sunum para birimi olan Türk Lirası (“TL”) cinsinden ifade edilmiştir. TL olarak sunulan bütün finansal bilgiler aksi belirtilmedikçe en yakın bin TL'ye yuvarlanmıştır.

(v) Yüksek enflasyon dönemlerinde finansal tabloların düzeltilmesi

SPK'nın 17 Mart 2005 tarih ve 11/367 sayılı kararı uyarınca, Türkiye'de faaliyette bulunan ve TMS'ye uygun olarak finansal tablo hazırlayan şirketler için, 1 Ocak 2005 tarihinden itibaren geçerli olmak üzere enflasyon muhasebesi uygulamasına son verilmiştir. Dolayısıyla finansal tablolarda, 1 Ocak 2005 tarihinden başlamak kaydıyla, KGK tarafından yayımlanmış TMS 29 “Yüksek Enflasyonlu Ekonomilerde Finansal Raporlama” standardı uygulanmamıştır.

(vi) Karşılaştırmalı bilgiler ve önceki dönem tarihli finansal tablolarının düzeltilmesi

Finansal durum ve performans trendlerinin tespitine imkân vermek üzere, Şirket'in finansal tabloları önceki dönemle karşılaştırmalı olarak hazırlanmaktadır. Cari dönem finansal tabloların sunumu ile uygunluk sağlanması açısından karşılaştırmalı bilgiler gerekli görüldüğünde yeniden sınıflandırılır ve önemli farklılıklar açıklanır. Cari dönemde Şirket, önceki dönem finansal tablolarında bazı sınıflamalar yapmıştır. Sınıflamaların niteliği, nedeni ve tutarları aşağıda açıklanmıştır:

- 31 Aralık 2016 tarihinde sona eren hesap dönemine ait kar veya zarar ve diğer kapsamlı gelir tablosunda faaliyet giderleri içerisinde gösterilen 17.075 TL tutarındaki duran varlık elden çıkarma zararları karşılaştırmalı finansal tablolarda “yatırım faaliyetlerinden giderler” hesabına sınıflandırılmıştır.

Teknosa İç ve Dış Ticaret Anonim Şirketi

31 Aralık 2017 Tarihi İtibarıyla Sona Eren Yıla ait

Finansal Tablolara İlişkin Dipnotlar

(Tutarlar Aksi Belirtilmedikçe Bin Türk Lirası [“TL”] Olarak İfade Edilmiştir.)

DİPNOT 2 – FİNANSAL TABLOLARIN SUNUMUNA İLİŞKİN ESASLAR (Devamı)

2.1 Sunumuna ilişkin temel esaslar (Devamı)

- 31 Aralık 2016 tarihi itibarıyla finansal tablolarda diğer kısa vadeli karşılıklar içerisinde gösterilen 6.100 TL tutarındaki tedarikçi mutabakat farkına ilişkin karşılıklar karşılaştırmalı finansal tablolarda “ şüpheli ticari alacaklar karşılığı ” hesabına sınıflandırılmıştır.

Yapılan bu sınıflamaların 31 Aralık 2016 tarihinde sona eren hesap dönemine ait dönem zararına etkisi bulunmamaktadır.

31 Aralık 2017 tarihinde sona eren hesap dönemine ait nakit akış tablosu hazırlanırken yukarıdaki sınıflamalar dikkate alınmıştır.

2.2 Muhasebe politikalarında değişiklikler

31 Aralık 2017 tarihinde sona eren yıla ait finansal tabloları hazırlanırken kullanılan önemli muhasebe politikaları, 31 Aralık 2016 tarihli finansal tablolar içerisinde detaylı olarak açıklanan muhasebe politikaları ile tutarlılık arz etmektedir.

Şirket, 30 Haziran 2016 tarihinde yatırım amaçlı gayrimenkuller içerisinde yer alan arsa ve binasını tarihi maliyet esasından gerçeğe uygun değer esasına göre kayıtlarına almaya başlamıştır. Bu muhasebe politikası değişikliğinin TMS 8 “Muhasebe Politikaları, Muhasebe Tahminlerindeki Değişiklikler ve Hatalar” standardına göre geçmiş dönem finansal tabloların yeniden düzenlenmesi suretiyle muhasebeleştirilmesi gerekmektedir. Şirket, söz konusu değişikliği finansal tabloların ölçeği göz önünde bulundurarak, parasal önemlilik çerçevesinde söz konusu değişikliğe ilişkin olarak geçmiş dönem finansal tablolarını yeniden düzenlememeye karar vermiştir.

Ayrıca, maddi duran varlıklar içerisinde yer alan arsa ve binasını da tarihi maliyet esasından yeniden değerlendirme esasına göre kayıtlarına almaya başlamıştır. Söz konusu maddi duran varlıkların yeniden değerlendirme yöntemine göre finansal tablolara yansıtılması TMS 8, paragraf 17’ye göre geriye dönük olarak uygulanmamıştır.

2.3 Muhasebe tahminlerindeki değişiklikler ve hatalar

Finansal tabloların TMS’ye uygun olarak hazırlanması, varlık ve yükümlülükler ile koşullu varlık ve borçlara ve gelir ve gider kalemlerine ilişkin açıklayıcı notları etkileyecek belirli varsayımların ve önemli muhasebe tahminlerinin kullanılmasını gerektirmektedir. Bu tahminler, yönetimin mevcut olaylar ve aksiyonlar çerçevesinde en iyi tahminlerine dayansa da, fiili sonuçlar yapılan tahminlerden farklı gerçekleşebilir.

Muhasebe tahminlerindeki değişiklikler, yalnızca bir döneme ilişkin ise, değişikliğin yapıldığı cari dönemde, gelecek dönemlere ilişkin ise, hem değişikliğin yapıldığı dönemde hem de gelecek dönemlerde, ileriye yönelik olarak uygulanır. 31 Aralık 2017 tarihli finansal tabloların hazırlanmasında kullanılan varsayım ve önemli muhasebe tahminlerinde önceki yılda kullanılanlara göre değişiklik olmamıştır.

Teknosa İç ve Dış Ticaret Anonim Şirketi

31 Aralık 2017 Tarihi İtibarıyla Sona Eren Yıla ait

Finansal Tablolara İlişkin Dipnotlar

(Tutarlar Aksi Belirtilmedikçe Bin Türk Lirası [“TL”] Olarak İfade Edilmiştir.)

DİPNOT 2 - FİNANSAL TABLOLARIN SUNUMUNA İLİŞKİN ESASLAR (Devamı)

2.4 Türkiye Finansal Raporlama Standartları'ndaki Değişiklikler

Raporlama tarihi itibarıyla yayımlanmış fakat henüz yürürlüğe girmemiş ve erken uygulanmasına izin verilmekle birlikte Şirket tarafından erken uygulanmayan yeni standartlar, yorumlar ve değişiklikler aşağıdaki gibidir. Şirket aksi belirtilmedikçe yeni standart ve yorumların yürürlüğe girmesinden sonra konsolide finansal tablolarını ve dipnotlarını etkileyecek gerekli değişiklikleri yapacaktır.

TFRS 15 Müşteri Sözleşmelerinden Hasılat

KGK tarafından Eylül 2016'da yayımlanan yeni hasılat standardı, mevcut TFRS'lerde yer alan rehberliği değiştirerek müşterilerle yapılan sözleşmeler için kontrol bazlı yeni bir model getirmektedir. Bu yeni Standart, hasılatın muhasebeleştirilmesinde sözleşmede yer alan mal ve hizmetlere ilişkin performans yükümlülüklerinin ayrıştırılması ve hasılatın zamana yayılarak muhasebeleştirilmesi konularında yeni yönlendirmeler getirmekte ve hasılat bedelinin gerçeğe uygun değerden ziyade, Şirketin hak etmeyi beklediği bedel olarak ölçülmesini öngörmektedir. TFRS 15, 1 Ocak 2018 tarihinde ve sonrasında başlayan yıllık hesap dönemleri için geçerli olup, erken uygulanmasına izin verilmektedir.

Şirket, TFRS 15'i uygulaması durumunda hasılat elde ettiği işlemler ile ilgili ilk değerlendirmelerini yapmış olup, finansal tabloları üzerinde önemli bir etkisinin olması beklenmemektedir.

TFRS 9 Finansal Araçlar (2017 versiyonu)

KGK tarafından Ocak 2017'de son versiyonu yayımlanan TFRS 9 “Finansal Araçlar” Standardı, TMS 39 “Finansal Araçlar: Muhasebeleştirme ve Ölçme” Standardındaki mevcut yönlendirmeyi değiştirmekle birlikte, TMS 39'da yer alan finansal araçların muhasebeleştirilmesi, sınıflandırılması, ölçümü ve bilanço dışı bırakılması ile ilgili uygulamalar artık TFRS 9'a taşınmaktadır. TFRS 9'un son versiyonu finansal varlıklardaki değer düşüklüğünün hesaplanması için yeni bir beklenen kredi zarar modelinin yanı sıra yeni genel riskten korunma muhasebesi gereklilikleri ile ilgili güncellenmiş uygulamalar da dahil olmak üzere, aşamalı olarak yayımlanan TFRS 9'un önceki versiyonlarında yayımlanan yönlendirmeleri de içermektedir. TFRS 9, 1 Ocak 2018 tarihinde ve sonrasında başlayan yıllık hesap dönemleri için geçerli olup, erken uygulanmasına izin verilmektedir.

Şirket, TFRS 9'u uygulaması durumunda henüz vadesi gelmemiş alacakları ile ilgili olarak beklenen kredi zararı modelinin uygulanacak olması nedeniyle söz konusu alacak tutarlarında bir düşüş olmasının muhtemel olup olmadığını değerlendirmesini yapmış olup, finansal tablolarında önemli bir etkisinin olması beklenmemektedir.

Teknosa İç ve Dış Ticaret Anonim Şirketi

31 Aralık 2017 Tarihi İtibarıyla Sona Eren Yıla ait

Finansal Tablolara İlişkin Dipnotlar

(Tutarlar Aksi Belirtilmedikçe Bin Türk Lirası [“TL”] Olarak İfade Edilmiştir.)

DİPNOT 2 – FİNANSAL TABLOLARIN SUNUMUNA İLİŞKİN ESASLAR (Devamı)

2.4 Türkiye Finansal Raporlama Standartları’ndaki Değişiklikler (Devamı)

TFRS 22 Yorum, “Yabancı Para İşlemleri ve Avans Bedeli”

KGK tarafından Aralık 2017’de verilen veya alınan avanslardan yabancı para cinsinden olanlar için hangi tarihli döviz kurunun dikkate alınacağı konusunda yaşanan tereddütleri gidermek üzere TFRS Yorum 22 yayımlanmıştır. Bu Yorum, işletmeler tarafından parasal olmayan kalem niteliğindeki peşin ödenen giderler veya avans olarak alınan gelirler için muhasebeleştirilen ve yabancı para cinsinden olan varlık veya yükümlülükler için geçerlidir. Hangi tarihli döviz kurunun kullanılacağı belirlenmesi bakımından, işlem tarihi peşin ödemeye ilişkin bir varlığın veya ertelenen gelire ilişkin bir yükümlülüğün ilk muhasebeleştirme tarihi olacaktır. Önceden alınan veya peşin olarak verilen birden fazla avans bedelinin bulunduğu durumlarda, her bir avans bedeli için ayrı bir işlem tarihi belirlenmelidir. TFRS Yorum 22, 1 Ocak 2018 tarihinde ve sonrasında başlayan yıllık hesap dönemleri için geçerli olup, erken uygulanmasına izin verilmektedir. TFRS Yorum 22’nin uygulanmasının Şirket’in finansal tabloları üzerinde önemli etkisi olması beklenmemektedir.

TFRS 2 “Hisse Bazlı Ödemeler Standardı”

KGK tarafından Aralık 2017’de hisse bazlı ödemelere ilişkin muhasebe uygulamalarındaki tutarlılığın artırılması ve bazı belirsizlikleri gidermek üzere TFRS 2 “Hisse Bazlı Ödemeler” Standardında değişiklikler yapılmıştır. Bu değişikliklerle; i) ödemesi nakit olarak yapılan hisse bazlı ödemelerin ölçümü, ii) stopaj netleştirilerek gerçekleştirilen hisse bazlı ödemelerin sınıflandırılması ve iii) nakit olarak ödenenden özkaynağa dayalı araçla ödenen şekline dönüşen hisse bazlı ödemelerdeki değişikliğin muhasebeleştirilmesi konularına açıklık getirilmektedir. Böylelikle, nakit olarak yapılan hisse bazlı ödemelerin ölçümünde özkaynağa dayalı hisse bazlı ödemelerin ölçümünde kullanılan aynı yaklaşım benimsenmiştir. Stopaj netleştirilerek gerçekleştirilen hisse bazlı ödemeler, belirli koşulların karşılanması durumunda, özkaynağa dayalı finansal araçlar verilmek suretiyle yapılan ödemeler olarak muhasebeleştirilecektir. Bu değişiklik, 1 Ocak 2018 tarihinde ve sonrasında başlayan yıllık hesap dönemleri için geçerli olup, erken uygulanmasına izin verilmektedir. TFRS 2’de yapılan bu değişikliğin uygulanmasının, Şirket’in finansal tabloları üzerinde etkisinin olması beklenmemektedir.

Teknosa İç ve Dış Ticaret Anonim Şirketi

31 Aralık 2017 Tarihi İtibarıyla Sona Eren Yıla ait

Finansal Tablolara İlişkin Dipnotlar

(Tutarlar Aksi Belirtilmedikçe Bin Türk Lirası ["TL"] Olarak İfade Edilmiştir.)

DİPNOT 2 - FİNANSAL TABLOLARIN SUNUMUNA İLİŞKİN ESASLAR (Devamı)

2.4 Türkiye Finansal Raporlama Standartları'ndaki Değişiklikler (Devamı)

TMS 40 "Yatırım Amaçlı Gayrimenkuller"

KGK tarafından Aralık 2017'de yatırım amaçlı gayrimenkullerden diğer varlık gruplarına ve diğer varlık gruplarından yatırım amaçlı gayrimenkul grubuna yapılan transferlere ilişkin kanıt sağlayan olaylar hakkında belirsizlikleri gidermek üzere TMS 40 "Yatırım Amaçlı Gayrimenkuller" Standardında değişiklikler yapılmıştır. Bu değişikliklerle, yönetimin varlığın kullanımına ilişkin değişiklik niyetinin tek başına varlığın kullanım amacının değiştiğine kanıt oluşturmadığına açıklık getirilmiştir. Dolayısıyla, bir işletme, yatırım amaçlı gayrimenkul üzerinde herhangi bir iyileştirme veya geliştirme yapılmadan elden çıkarılmasına karar verdiğinde, gayrimenkul finansal tablo dışı bırakılıncaya (finansal tablodan çıkarılıncaya) kadar yatırım amaçlı gayrimenkul olarak değerlendirilmeye devam edilir ve stok olarak yeniden sınıflandırılmaz. Benzer şekilde, işletme mevcut yatırım amaçlı gayrimenkulünü gelecekte aynı şekilde kullanımına devam etmek üzere yeniden yapılandırmaya başladığında, bu gayrimenkul yatırım amaçlı gayrimenkul olarak sınıflandırılmaya devam edilir ve yeniden yapılandırma süresince sahibi tarafından kullanılan gayrimenkul olarak sınıflandırılmaz. Bu değişiklik, 1 Ocak 2018 tarihinde ve sonrasında başlayan yıllık hesap dönemleri için geçerli olup, erken uygulanmasına izin verilmektedir. TMS 40'da yapılan bu değişikliğin uygulanmasının Şirket'in finansal tabloları üzerinde önemli etkisi olması beklenmemektedir.

TFRS'lerde Yapılan Yıllık İyileştirmeler

Halihazırda yürürlükte olan standartlar için KGK tarafından Aralık 2017'de yayımlanan "TFRS'lerde Yapılan Yıllık İyileştirmeler/2014-2016 Dönemi" aşağıda sunulmuştur. Bu değişiklikler, 1 Ocak 2018 tarihinden itibaren geçerli olup, erken uygulanmalarına izin verilmektedir. TFRS'lerdeki bu değişikliklerin uygulanmasının, Şirket'in finansal tabloları üzerinde önemli bir etkisinin olması beklenmemektedir.

Yıllık iyileştirmeler-2014-2016 Dönemi

TFRS 1 "Türkiye Finansal Raporlama Standartları'nın İlk Uygulaması"

TFRS'leri ilk kez uygulayacak olanlar için finansal araçlara ilişkin açıklamalar, çalışanlara sağlanan faydalar ve yatırım işletmelerinin konsolidasyonuna ilişkin olarak 2012-2014 dönemi yıllık iyileştirmeleri kapsamında sağlanan kısa vadeli muafiyetlerin kaldırılması.

TMS 28 "İştiraklerdeki ve İş Ortaklıklarındaki Yatırımlar"

İştiraklerdeki veya iş ortaklıklarındaki yatırımların doğrudan veya dolaylı olarak risk sermayesi girişimi, yatırım fonu, menkul kıymetler veya yatırım amaçlı sigorta fonları gibi işletmeler tarafından sahip olunması durumunda, iştiraklerdeki veya iş ortaklıklarındaki yatırımların için TFRS 9 uyarınca gerçeğe uygun değer yöntemini uygulamalarına imkân tanınması.

Teknosa İç ve Dış Ticaret Anonim Şirketi

31 Aralık 2017 Tarihi İtibarıyla Sona Eren Yıla ait

Finansal Tablolara İlişkin Dipnotlar

(Tutarlar Aksi Belirtilmedikçe Bin Türk Lirası [“TL”] Olarak İfade Edilmiştir.)

DİPNOT 2 – FİNANSAL TABLOLARIN SUNUMUNA İLİŞKİN ESASLAR (Devamı)

2.4 Türkiye Finansal Raporlama Standartları’ndaki Değişiklikler (Devamı)

TFRS 9’daki değişiklikler-Negatif Tazminata Yol Açan Erken Ödemeler

KGK tarafından Aralık 2017’de finansal araçların muhasebeleştirilmesine yönelik açıklık kazandırmak üzere TFRS 9’un gerekliliklerini değiştirmiştir. Erken ödendiğinde negatif tazminata neden olan finansal varlıklar, TFRS 9’un diğer ilgili gerekliliklerini karşılaması durumunda itfa edilmiş maliyeti üzerinden veya gerçeğe uygun değer farkları diğer kapsamlı gelire yansıtılarak ölçülebilir. TFRS 9 uyarınca, sözleşmesi erken sona erdirildiğinde, henüz ödenmemiş anapara ve faiz tutarını büyük ölçüde yansıtan ‘makul bir ilave bedel’ ödenmesini gerektiren erken ödeme opsiyonu içeren finansal varlıklar bu kriteri karşılamaktadır. Bu değişiklik, 1 Ocak 2019 tarihinde ve sonrasında başlayan yıllık hesap dönemleri için geçerli olup, erken uygulanmasına izin verilmektedir. Şirket, TFRS 9 değişikliğinin uygulanmasının finansal tabloları üzerindeki muhtemel etkilerini değerlendirmektedir.

TMS 28’deki değişiklikler-İştiraklerdeki ve İş Ortaklıklarındaki Uzun Dönemli Yatırımlar

KGK tarafından Aralık 2017’de iştiraklerdeki ve iş ortaklıklarındaki yatırımlardan özkaynak yönteminin uygulanmadığı diğer finansal araçların ölçümünde de TFRS 9’un uygulanması gerektiğine açıklık getirmek üzere TMS 28’de değişiklik yapılmıştır. Bu yatırımlar, esasında, işletmenin iştiraklerdeki veya iş ortaklıklarındaki net yatırımının bir parçasını oluşturan uzun dönemli elde tutulan paylarıdır. Bir işletme, TMS 28’in ilgili paragraflarını uygulamadan önce, bu tür uzun dönemli yatırımların ölçümünde TFRS 9’ u uygular. TFRS 9 uygulandığında, uzun vadeli yatırımların defter değerinde TMS 28’in uygulanmasından kaynaklanan herhangi bir düzeltme yapılmaz. Bu değişiklik, 1 Ocak 2019 tarihinde ve sonrasında başlayan yıllık hesap dönemleri için geçerli olup, erken uygulanmasına izin verilmektedir. TMS 28’de yapılan bu değişikliğin uygulanmasının, Şirket’in finansal tabloları üzerinde önemli bir etkisinin olması beklenmemektedir.

UMSK tarafından yayınlanmış fakat KGK tarafından yayınlanmamış yeni ve düzeltilmiş standartlar ve yorumlar

Aşağıda listelenen yeni standartlar, yorumlar ve mevcut Uluslararası Finansal Raporlama Standartları’ndaki (“UFRS”) değişiklikler Uluslararası Muhasebe Standartları Kurulu (“UMSK”) tarafından yayınlanmış fakat bu yeni standartlar, yorumlar ve değişiklikler henüz KGK tarafından TFRS’ye uyarlanmamıştır/yayınlanmamıştır ve bu sebeple TFRS’nin bir parçasını oluşturmazlar. Buna bağlı olarak UMSK tarafından yayımlanan fakat halihazırda KGK tarafından yayımlanmayan standartlara UFRS veya UMS şeklinde atıfta bulunmaktadır. Şirket, finansal tablolarında ve dipnotlarda gerekli değişiklikleri bu standart ve yorumlar TFRS’de yürürlüğe girdikten sonra yapacaktır.

Teknosa İç ve Dış Ticaret Anonim Şirketi

31 Aralık 2017 Tarihi İtibarıyla Sona Eren Yıla ait

Finansal Tablolara İlişkin Dipnotlar

(Tutarlar Aksi Belirtilmedikçe Bin Türk Lirası [“TL”] Olarak İfade Edilmiştir.)

DİPNOT 2 - FİNANSAL TABLOLARIN SUNUMUNA İLİŞKİN ESASLAR (Devamı)

2.4 Türkiye Finansal Raporlama Standartları'ndaki Değişiklikler (Devamı)

UFRS 16 Kiralama İşlemleri

Yeni UFRS 16 Kiralama İşlemleri Standardı 13 Ocak 2016 tarihinde UMSK tarafından yayınlanmıştır. Bu standart kiralama işlemlerinin muhasebeleştirilmesinin düzenlendiği mevcut UMS 17 Kiralama İşlemleri, UFRS Yorum 4 Bir Anlaşmanın Kiralama İşlemi İçerip İçermediğinin Belirlenmesi ve UMS Yorum 15 Faaliyet Kiralamaları - Teşvikler standartlarının ve yorumlarının yerini almakta ve UMS 40 Yatırım Amaçlı Gayrimenkuller standardında da değişikliklere sebep olmaktadır. UFRS 16, kiracılar açısından mevcut uygulama olan finansal kiralama işlemlerinin bilançoda ve faaliyet kiralaması işlemlerinin bilanço dışında gösterilmesi şeklindeki ikili muhasebe modelini ortadan kaldırmaktadır. Bunun yerine, mevcut finansal kiralama muhasebesine benzer olarak bilanço bazlı tekil bir muhasebe modeli ortaya koyulmaktadır. Kiralayanlar için muhasebeleştirme mevcut uygulamalara benzer şekilde devam etmektedir. Bu değişiklik 1 Ocak 2019 ve sonrasında başlayan yıllık hesap dönemleri için geçerli olacaktır ve UFRS 15 Müşteri Sözleşmelerinden Hasılat standardını uygulayan işletmeler için erken uygulamaya izin verilmektedir.

Şirket, UFRS 16'nın uygulanmasının finansal tabloları üzerindeki muhtemel etkilerini değerlendirmektedir.

UFRYK 23 Gelir Vergisi İşlemlerine İlişkin Belirsizlikler

17 Haziran 2017'de, UMSK tarafından gelir vergilerinin hesaplanmasına ilişkin belirsizliklerin finansal tablolara nasıl yansıtılacağına belirlemek üzere UFRYK 23 Gelir Vergisi İşlemlerine İlişkin Belirsizlikler Yorumunu yayımlanmıştır. Belirli bir işlem veya duruma vergi düzenlemelerinin nasıl uygulanacağına veya vergi otoritesinin bir şirketin vergi işlemlerini kabul edip etmeyeceğine yönelik belirsizlikler bulunabilir. UMS 12 "Gelir Vergileri", cari ve ertelenmiş verginin nasıl hesaplanacağına açıklık getirmekle birlikte, ancak bunlara ilişkin belirsizliklerin etkilerinin finansal tablolara nasıl yansıtılacağına yönelik rehberlik sağlamamaktadır. UFRYK 23, gelir vergilerinin muhasebeleştirmesinde gelir vergilerine ilişkin belirsizliğin etkilerinin finansal tablolara nasıl yansıtılacağına açıklık getirmek suretiyle UMS 12'de yer alan hükümlere ilave gereklilikler getirmektedir.

Bu Yorumun yürürlük tarihi 1 Ocak 2019 ve sonrasında başlayan raporlama dönemleri olmakla birlikte, erken uygulanmasına izin verilmektedir. Şirket, UFRYK 23'ün uygulanmasının finansal tabloları üzerindeki muhtemel etkilerini değerlendirmektedir.

Teknosa İç ve Dış Ticaret Anonim Şirketi

31 Aralık 2017 Tarihi İtibarıyla Sona Eren Yıla ait

Finansal Tablolara İlişkin Dipnotlar

(Tutarlar Aksi Belirtilmedikçe Bin Türk Lirası [“TL”] Olarak İfade Edilmiştir.)

DİPNOT 2 – FİNANSAL TABLOLARIN SUNUMUNA İLİŞKİN ESASLAR (Devamı)

2.4 Türkiye Finansal Raporlama Standartları’ndaki Değişiklikler (Devamı)

Yıllık iyileştirmeler-2015–2017 Dönemi

UFRS’deki iyileştirmeler

Hali hazırda yürürlükte olan standartlar için yayınlanan “UFRS’de Yıllık İyileştirmeler /2015–2017 Dönemi” aşağıda sunulmuştur. Bu değişiklikler 1 Ocak 2019 tarihinden itibaren geçerli olup erken uygulamaya izin verilmektedir. UFRS’lerdeki bu değişikliklerin uygulanmasının, Şirket’in finansal tabloları üzerinde önemli bir etkisinin olması beklenmemektedir.

UFRS 3 “İşletme Birleşmeleri” ve UFRS 11 “Müşterek Anlaşmalar”

İşletme tanımını karşılayan müşterek bir operasyonda sahip olunan paylardaki artışını nasıl muhasebeleştirileceğine açıklık getirmek üzere değiştirilmiştir. Müşterek taraflardan biri kontrol gücünü elde ettiğinde, bu işlem aşamalı olarak gerçekleşen işletme birleşmesi olarak dikkate alınarak satın alan tarafın önceden sahip olduğu payı gerçeğe uygun değerleriyle yeniden ölçmesi gerekecektir. Taraflardan birinin müşterek kontrolü devam ettiğinde (ya da müşterek kontrolü elde ettiğinde) daha önce sahip olunan payın yeniden ölçülmesi gerekmemektedir.

UMS 12 “Gelir Vergileri”

Temettülere kaynaklanan gelir vergilerinin (özkaynak olarak sınıflandırılan finansal araçlara yapılan ödemeler de dahil olmak üzere) işletmenin dağıtılabilir kar tutarını oluşturan işlemlerle tutarlı olarak (örneğin; kâr veya zararda, diğer kapsamlı gelir unsurları içerisinde veya özkaynaklarda), muhasebeleştirilmesini açıklığa kavuşturmak üzere değiştirilmiştir.

UMS 23 “Borçlanma Maliyetleri”

Finansman faaliyetlerinin tek bir merkezden yürütüldüğü durumlarda aktifleştirilebilir borçlanma maliyetlerinin hesaplanmasında kullanılan genel amaçlı borçlanma havuzuna, halihazırda geliştirme aşamasında olan veya inşaatı devam eden özellikli varlıkların finansmanı için doğrudan borçlanılan tutarların dahil edilmemesi gerektiğine açıklık kazandırmak üzere değiştirilmiştir. Kullanıma veya satışa hazır olan özellikli varlıkların - veya özellikli varlık kapsamına girmeyen herhangi bir varlığın-finansmanı için direkt borçlanılan tutarlar ise genel amaçlı borçlanma havuzuna dahil edilmelidir.

Teknosa İç ve Dış Ticaret Anonim Şirketi

31 Aralık 2017 Tarihi İtibarıyla Sona Eren Yıla ait

Finansal Tablolara İlişkin Dipnotlar

(Tutarlar Aksi Belirtilmedikçe Bin Türk Lirası [“TL”] Olarak İfade Edilmiştir.)

DİPNOT 2 - FİNANSAL TABLOLARIN SUNUMUNA İLİŞKİN ESASLAR (Devamı)

2.4 Türkiye Finansal Raporlama Standartları'ndaki Değişiklikler (Devamı)

Yıllık iyileştirmeler-2015-2017 Dönemi (Devamı)

UFRS 17 “Sigorta Sözleşmeleri”

18 Mayıs 2017’de, UMSK tarafından UFRS 17 Sigorta Sözleşmeleri standardı yayımlanmıştır. Sigorta sözleşmeleri için uluslararası geçerlilikte ilk standart olan UFRS 17, yatırımcıların ve ilgili diğer kişilerin sigortacıların maruz kaldığı riskleri, kârlılıklarını ve finansal durumunu daha iyi anlamalarını kolaylaştıracaktır. UFRS 17, 2004 yılında geçici bir standart olarak getirilen UFRS 4’ün yerini almıştır. UFRS 4, şirketlerin yerel muhasebe standartlarını kullanarak sigorta sözleşmelerinin muhasebeleştirmelerine izin verdiği için uygulamalarda çok çeşitli muhasebe yaklaşımlarının kullanılmasına neden olmuştur. Bunun sonucu olarak, yatırımcıların benzer şirketlerin finansal performanslarını karşılaştırmaları güçleşmiştir. UFRS 17, tüm sigorta sözleşmelerinin tutarlı bir şekilde muhasebeleştirilmesini ve hem yatırımcılar hem de sigorta şirketleri açısından UFRS 4’ün yol açtığı karşılaştırılabilirlik sorununu çözmektedir. Yeni standarda göre, sigorta yükümlülükleri tarihi maliyet yerine güncel değerler kullanılarak muhasebeleştirilecektir.

Bu bilgiler düzenli olarak güncelleneceğinden finansal tablo kullanıcılarına daha yararlı bilgiler sağlayacaktır. UFRS 17’nin yürürlük tarihi 1 Ocak 2021 tarihinde ve sonrasında başlayan raporlama dönemleri olmakla birlikte, erken uygulanmasına izin verilmektedir.

2.5 Önemli Muhasebe Politikalarının Özeti

Finansal tabloların hazırlanmasında izlenen önemli muhasebe politikaları aşağıda özetlenmiştir.

Nakit ve nakit benzerleri

Nakit akış tablolarında yer alan nakit ve nakit benzerleri, kasa, banka hesaplarından ve kredi kartı alacaklarından oluşmaktadır (Dipnot 5).

Şirket’in kredi kartı ile yaptığı satışlarda tahsilat riski, aracı bankaya ait olup, Şirket’in ilgili kredi kartı alacakları ile ilgili şüpheli ticari alacak riski bankaların finansal durumu ve riski ile sınırlıdır. Şirket, çeşitli banka ve finans kurumlarıyla yapılmış olan kredi kartı satış sözleşmeleri kapsamında kredi kartları vasıtasıyla yapmış olduğu taksitli satışlara ilişkin ticari alacaklarını satış işleminin gerçekleştiği günün ertesi gününde, bankalarla önceden karşılıklı olarak anlaşılan iskonto oranları dahilinde nakde dönüştürerek tahsil etmektedir.

Teknosa İç ve Dış Ticaret Anonim Şirketi

31 Aralık 2017 Tarihi İtibarıyla Sona Eren Yıla ait

Finansal Tablolara İlişkin Dipnotlar

(Tutarlar Aksi Belirtilmedikçe Bin Türk Lirası [“TL”] Olarak İfade Edilmiştir.)

DİPNOT 2 – FİNANSAL TABLOLARIN SUNUMUNA İLİŞKİN ESASLAR (Devamı)

2.5 Önemli Muhasebe Politikalarının Özeti (Devamı)

İlişkili taraflar

Aşağıdaki kriterlerden birinin varlığında, taraf Şirket ile ilişkili sayılır:

- (a) Söz konusu tarafın, doğrudan ya da dolaylı olarak bir veya birden fazla aracı yoluyla:
 - (i) İşletmeyi kontrol etmesi, işletme tarafından kontrol edilmesi ya da işletme ile ortak kontrol altında bulunması (ana ortaklıklar, bağlı ortaklıklar ve aynı iş dalındaki bağlı ortaklıklar dahil olmak üzere);
 - (ii) Şirket üzerinde önemli etkisinin olmasını sağlayacak payının olması; veya
 - (iii) Şirket üzerinde ortak kontrole sahip olması;
- (b) Tarafın, Şirket'in bir iştiraki olması;
- (c) Tarafın, Şirket'in ortak girişimci olduğu bir iş ortaklığı olması;
- (d) Tarafın, Şirket'in veya ana ortaklığının kilit yönetici personelinin bir üyesi olması;
- (e) Tarafın, (a) ya da (d) de bahsedilen herhangi bir bireyin yakın bir aile üyesi olması;
- (f) Tarafın; kontrol edilen, ortak kontrol edilen ya da önemli etki altında veya (d) ya da (e)'de bahsedilen herhangi bir bireyin doğrudan ya da dolaylı olarak önemli oy hakkına sahip olduğu bir işletme olması;
- (g) Tarafın, işletmenin ya da işletme ile ilişkili taraf olan bir işletmenin çalışanlarına işten ayrılma sonrasında sağlanan fayda planları olması gerekir.

Ticari alacaklar

Şirket tarafından bir borçluya ürün veya hizmet sağlanması sonucunda oluşan ticari alacaklar ertelenmiş finansman gelirinden netleştirilmiş olarak taşınırlar. Ertelenmiş finansman geliri netleştirilmiş ticari alacaklar, orijinal fatura değerinden kayda alınan alacakların izleyen dönemlerde elde edilecek tutarlarının etkin faiz yöntemi ile iskonto edilmesi ile hesaplanır. Belirlenmiş faiz oranı olmayan kısa vadeli alacaklar, faiz tahakkuk etkisinin çok büyük olmaması durumunda, orijinal fatura değerleri üzerinden gösterilmiştir (Dipnot 6).

Şirket, ödenmesi gereken meblağları tahsil edemeyecek olduğunu gösteren bir durumun söz konusu olması halinde ticari alacaklar için bir alacak risk karşılığı oluşturur. Söz konusu bu karşılığın tutarı, alacağın kayıtlı değeri ile tahsili mümkün tutar arasındaki farktır. Tahsili mümkün tutar, teminatlardan ve güvencelerden tahsil edilebilecek meblağlar dahil olmak üzere tüm nakit akışlarının, oluşan ticari alacağın orijinal etkin faiz oranı esas alınarak iskonto edilen değerdir.

Şüpheli alacak tutarına karşılık ayrılmasını takiben, şüpheli alacak tutarının tamamının veya bir kısmının tahsil edilmesi durumunda, tahsil edilen tutar ayrılan şüpheli alacak karşılığından düşülerek esas faaliyetlerden diğer gelirlere kaydedilir.

Teknosa İç ve Dış Ticaret Anonim Şirketi

31 Aralık 2017 Tarihi İtibarıyla Sona Eren Yıla ait

Finansal Tablolara İlişkin Dipnotlar

(Tutarlar Aksi Belirtilmedikçe Bin Türk Lirası [“TL”] Olarak İfade Edilmiştir.)

DİPNOT 2 - FİNANSAL TABLOLARIN SUNUMUNA İLİŞKİN ESASLAR (Devamı)

2.5 Önemli Muhasebe Politikalarının Özeti (Devamı)

Stoklar ve satılan malın maliyeti

Stoklar, maliyet bedeli ve net gerçekleştirilebilir değerden düşük olanı ile değerlendirilir. Stokların maliyeti; tüm satın alma maliyetlerini ve stokların Şirket'in ana depo ve bölge depolarına getirilmesi için katılan diğer maliyetleri içerir. Stoklar hareketli ortalama maliyet yöntemi ile değerlendirilmektedir. Stokların ana depo ve bölge depolardan mağazalara sevkiyatına ilişkin katılan maliyetler oluştuğunda gider yazılır. Net gerçekleştirilebilir değer, tahmini satış fiyatından stokları satışa hazır duruma getirebilmek için yapılması gereken tahmini harcamaların düşülmesinden sonraki değerdir (Dipnot 8).

Esas faaliyetleri kapsamında satıcılardan alınan ciro primi, stok koruma ve benzeri faydalar, söz konusu stokların maliyetlerinden mahsup edilmekte ve satılan malın maliyeti ile ilişkilendirilmektedir.

Ciro Primi: Tedarikçilerden yapılan alım tutarlarına istinaden Şirket'in tedarikçiye fatura keserek aldığı primidir.

Stok Koruma: Yeni ürünler çıkması nedeni ile bir önceki versiyon ürünlerin satışının hızlandırılması ve satış performansının artırılması amacıyla, Şirket'in ilgili stok miktarı ile bağlantılı tedarikçilere kestiği koruma faturasıdır.

Satış Destek Primi: Şirket'in tedarikçilerden belirli günler ve ürünler ile sınırlı olarak satış performansına göre ilgili satışlar için almış olduğu satış primidir.

Yatırım amaçlı gayrimenkuller

Yatırım amaçlı gayrimenkuller, kira ve/veya değer artış kazancı elde etmek amacıyla elde tutulan gayrimenkuller olup ilk olarak maliyet değerleri ve buna dahil olan işlem maliyetleri ile ölçülürler. Başlangıç muhasebeleştirilmesi sonrasında yatırım amaçlı gayrimenkuller, raporlama dönemi sonu itibarıyla itibarıyla piyasa koşullarını yansıtan gerçeğe uygun değer ile değerlendirilir. (Dipnot 10) Yatırım amaçlı gayrimenkullerin gerçeğe uygun değerindeki değişikliklerden kaynaklanan kazanç veya zararlar oluştuğu dönemde kar veya zarar tablosuna dahil edilirler.

Teknosa İç ve Dış Ticaret Anonim Şirketi

31 Aralık 2017 Tarihi İtibarıyla Sona Eren Yıla ait

Finansal Tablolara İlişkin Dipnotlar

(Tutarlar Aksi Belirtilmedikçe Bin Türk Lirası [“TL”] Olarak İfade Edilmiştir.)

DİPNOT 2 - FİNANSAL TABLOLARIN SUNUMUNA İLİŞKİN ESASLAR (Devamı)

2.5 Önemli Muhasebe Politikalarının Özeti (Devamı)

Maddi duran varlıklar ve ilgili amortismanlar

Maddi duran varlıklar, arsa, arazi ve binalar hariç olmak üzere elde etme maliyetinden birikmiş amortisman ve varsa değer düşüklüğü düşüldükten sonraki değeri ile muhasebeleştirilmektedir.

Şirket maddi duran varlıklar içerisinde yer alan arsa, arazileri ve binasını yeniden değerlendirme yöntemi ile ölçme seçeneğini tercih etmiştir. Yeniden değerlendirilmiş tutar, yeniden değerlendirme tarihindeki gerçeğe uygun değerinden, müteakip birikmiş amortisman ve müteakip birikmiş değer düşüklüğü zararlarının indirilmesi suretiyle bulunan değerdir.

Maddi duran varlıklar, araziler ve arsalar hariç doğrusal amortisman metoduyla amortismanına tabi tutulurlar (Dipnot 11). Maddi duran varlıkların tahmin edilen faydalı ömürleri aşağıda belirtilmiştir:

	Faydalı ömürler (yıl)
Binalar	50
Taşıt araçları	5
Makine, tesis ve cihazlar	4 - 15
Döşeme ve demirbaşlar	5 - 10
Özel maliyetler	5 - 10

Amortisman yöntemleri, faydalı ömürler ve kalıntı değerler her raporlama tarihi itibarıyla gözden geçirilir ve gerektiğinde düzeltilir.

Maddi olmayan duran varlıklar ve ilgili itfa payları

Maddi olmayan duran varlıklar, iktisap edilmiş lisans ve haklar ile bilgisayar yazılımlarını içermektedir. Maddi olmayan duran varlıklar, elde etme maliyetinden kayda alınır ve tahmini faydalı ömürleri boyunca doğrusal olarak itfa edilirler (Dipnot 12). Maddi olmayan duran varlıkların tahmin edilen faydalı ömürleri aşağıda belirtilmiştir:

	Faydalı ömürler (yıl)
Lisans-haklar ve bilgisayar yazılımları	3-15

Teknosa İç ve Dış Ticaret Anonim Şirketi

31 Aralık 2017 Tarihi İtibarıyla Sona Eren Yıla ait

Finansal Tablolara İlişkin Dipnotlar

(Tutarlar Aksi Belirtilmedikçe Bin Türk Lirası [“TL”] Olarak İfade Edilmiştir.)

DİPNOT 2 - FİNANSAL TABLOLARIN SUNUMUNA İLİŞKİN ESASLAR (Devamı)

2.5 Önemli Muhasebe Politikalarının Özeti (Devamı)

Varlıklarda değer düşüklüğü

Şirket, tüm varlıkları için her raporlama dönemi sonunda, söz konusu varlığa ilişkin değer düşüklüğünün olduğuna dair herhangi bir gösterge olup olmadığını değerlendirir. Şirket yönetimi, faaliyetine devam eden mağazaları arasından outlet mağazaları haricinde, 1 yıldan uzun süredir açık olmasına karşın, vergi öncesi kar/zarar seviyesinde zarar üreten mağazalarını belirlemiştir. İlgili mağazalar için bugüne indirgenmiş 10 yıllık nakit akım projeksiyon çalışmalarını yapmıştır. Bu çalışma neticesinde 2017 yılı sonunda şirketin değer düşüklüğü karşılığı ayrılması gereken mağazası olmadığı tespit edilmiştir. Değer düşüklüğü ayrılması gereken bir gösterge mevcutsa, o varlığın kayıtlı değeri, kullanım veya satış yoluyla elde edilecek olan tutarlardan yüksek olanı ifade eden geri kazanılabilir değer ile karşılaştırılır. Eğer söz konusu varlığın veya o varlığın ait olduğu nakit üreten herhangi bir birimin kayıtlı değeri, net gerçekleşebilir değerden yüksekse, değer düşüklüğü meydana gelmiştir. Değer düşüklüğü zararları kar veya zarar ve diğer kapsamlı gelir tablosunda muhasebeleştirilir.

Diğer yandan Şirket yönetimi raporlama dönemi sonu itibarıyla kapatılması öngörülen mağazaların maddi duran varlıklarına ilişkin değer düşüklüğü karşılığı ayırmaktadır.

Ticari borçlar

Ticari borçlar, işletmenin olağan faaliyetleri için tedarikçilerden sağlanan mal ve hizmetlere ilişkin yapılması zorunlu ödemeleri ifade etmektedir (Dipnot 6). Ticari borçlar, gerçeğe uygun değerleriyle deftere alınır ve müteakip dönemlerde etkin faiz oranı kullanılarak iskonto edilmiş değerleri ile muhasebeleştirilir.

Kiralama işlemleri-Şirket kiracı olarak

Faaliyet kiralaması

Mülkiyete ait risk ve getirilerin önemli bir kısmının kiralayana ait olduğu kiralama işlemi, faaliyet kiralaması olarak sınıflandırılır. Faaliyet kiralamaları (kiralayandan alınan teşvikler düşüldükten sonra) için yapılan ödemeler, kira dönemi boyunca doğrusal yöntem ile kar veya zarar ve diğer kapsamlı gelir tablosuna gider olarak kaydedilir.

Karşılıklar, koşullu varlık ve yükümlülükler

Geçmiş olaylardan kaynaklanan mevcut bir yükümlülüğün bulunması, yükümlülüğün yerine getirilmesinin muhtemel olması ve söz konusu yükümlülük tutarının güvenilir bir şekilde tahmin edilebilir olması durumunda finansal tablolarda karşılık ayrılır.

Karşılık olarak ayrılan tutar, yükümlülüğe ilişkin risk ve belirsizlikler göz önünde bulundurularak, bilanço tarihi itibarıyla yükümlülüğün yerine getirilmesi için yapılacak harcamanın en güvenilir şekilde tahmin edilmesi yoluyla hesaplanır. Karşılığın, mevcut yükümlülüğün karşılanması için gerekli tahmini nakit akımlarını kullanarak ölçülmesi durumunda söz konusu karşılığın defter değeri, ilgili nakit akımlarının bugünkü değerine eşittir.

Teknosa İç ve Dış Ticaret Anonim Şirketi

31 Aralık 2017 Tarihi İtibarıyla Sona Eren Yıla ait

Finansal Tablolara İlişkin Dipnotlar

(Tutarlar Aksi Belirtilmedikçe Bin Türk Lirası [“TL”] Olarak İfade Edilmiştir.)

DİPNOT 2 - FİNANSAL TABLOLARIN SUNUMUNA İLİŞKİN ESASLAR (Devamı)

2.5 Önemli Muhasebe Politikalarının Özeti (Devamı)

Karşılıklar, koşullu varlık ve yükümlülükler (Devamı)

Karşılığın ödenmesi için gerekli olan ekonomik faydanın bir kısmı ya da tamamının üçüncü taraflarca karşılanmasının beklendiği durumlarda, tahsil edilecek tutar, ilgili tutarın tahsil edilmesinin hemen hemen kesin olması ve güvenilir bir şekilde ölçülmesi halinde varlık olarak muhasebeleştirilir.

Nakit akış tablosu

Nakit akış tablosunda, döneme ilişkin nakit akımları işletme, yatırım ve finansman faaliyetlerine dayalı bir biçimde sınıflandırılarak raporlanır.

İşletme faaliyetlerinden kaynaklanan nakit akımları, Şirket'in teknoloji elektronik donanım satışı ile klima ve beyaz eşya satışı faaliyetlerinden kaynaklanan nakit akımlarını gösterir.

Yatırım faaliyetleriyle ilgili nakit akımları, Şirket'in yatırım faaliyetlerinde kullandığı ve elde ettiği nakit akımlarını gösterir.

Finansman faaliyetlerine ilişkin nakit akımları, Şirket'in finansman faaliyetlerinde kullandığı kaynakları ve bu kaynakların geri ödemelerini gösterir.

Nakit ve nakit benzeri değerler, nakit ve banka mevduatı ile tutarı belirli nakde kolayca çevrilebilen kısa vadeli ve yüksek likiditeye sahip ve değerindeki değişim riski önemsiz olan ve vadesi 3 ay veya daha kısa olan yatırımları içermektedir.

Krediler ve borçlanma maliyetleri

Banka kredileri, alındıkları tarihlerde, alınan kredi tutarından işlem masrafları çıkartıldıktan sonraki değerleriyle kaydedilir. Banka kredileri, takip eden dönemlerde etkin faiz yöntemi kullanılarak itfa edilmiş maliyet değeri üzerinden gösterilir. İşlem masrafları düşüldükten sonra kalan tutar ile itfa edilmiş maliyet değeri arasındaki fark, kar veya zararda kredi dönemi süresince finansman maliyeti olarak yansıtılır. Şirket tarafından yapılan borçlanmalarla ilgili olarak katlanılan faiz ve diğer giderlerden oluşan borçlanma maliyetleri amaçlanan kullanıma veya satışa hazır duruma getirilebilmesi zorunlu olarak uzun bir

Teknosa İç ve Dış Ticaret Anonim Şirketi

31 Aralık 2017 Tarihi İtibarıyla Sona Eren Yıla ait
Finansal Tablolara İlişkin Dipnotlar

(Tutarlar Aksi Belirtilmedikçe Bin Türk Lirası [“TL”] Olarak İfade Edilmiştir.)

DİPNOT 2 - FİNANSAL TABLOLARIN SUNUMUNA İLİŞKİN ESASLAR (Devamı)

2.5 Önemli Muhasebe Politikalarının Özeti (Devamı)

Krediler ve borçlanma maliyetleri (devamı)

süreyi gerektiren özellikli bir varlığın elde edilmesi, inşası veya üretimi ile doğrudan ilişkilendirilebildiğinde bu varlığın maliyetinin bir parçasını oluşturur, diğer borçlanma maliyetleri gider olarak muhasebeleştirilir. Borçlanma maliyeti duran varlığın maliyetine ilgili harcamanın yapıldığı dönemde ve söz konusu varlığın nihai kullanımına getirilmesi gerekli sürecin devam etmesi durumunda eklenir. Aktifleştirme maddi duran varlığın büyük ölçüde tamamlanması ve amaçlanan kullanımı için hazır hale gelmesi durumunda sonlandırılır.

Kurum kazancı üzerinden hesaplanan vergiler

Gelir vergisi gideri, cari vergi ve ertelenmiş vergi giderinin toplamından oluşur.

Cari vergi

Dönem vergisi cari yılda vergiye konu kar veya zarar üzerinden beklenen vergi yükümlülüğü veya alacağıdır ve geçmiş yıllardaki vergi yükümlülükleri ile ilgili düzeltme kayıtlarını da içerir.

Raporlama dönemi sonu itibarıyla yürürlükte olan veya yürürlüğe girmesi kesine yakın olan vergi oranları dikkate alınarak hesaplanır. Dönem vergi yükümlülüğü aynı zamanda temettü dağıtım bildirimlerinden kaynaklanan vergi yükümlülüklerini de içerir.

Cari vergi varlığı ve yükümlülüğü mahsuplaştırılması sadece belirli şartlar sağlandığında yapılabilir.

Ertelenmiş vergi

Ertelenmiş vergi yükümlülüğü veya varlığı, varlıkların ve yükümlülüklerin finansal tablolarda gösterilen tutarları ile yasal vergi matrahı hesabında dikkate alınan tutarları arasındaki geçici farklılıkların bilanço yöntemine göre vergi etkilerinin yasalaşmış vergi oranları dikkate alınarak hesaplanmasıyla belirlenmektedir. Ertelenmiş vergi yükümlülükleri vergilendirilebilir geçici farkların tümü için hesaplanırken, indirilebilir geçici farklardan oluşan ertelenmiş vergi varlıkları, gelecekte vergiye tabi kar elde etmek suretiyle söz konusu farklardan yararlanmanın kuvvetle muhtemel olması şartıyla hesaplanmaktadır. Bahse konu varlık ve yükümlülükler, ticari ya da mali kar/zararı etkilemeyen işleme ilişkin geçici fark, şerefiye veya diğer varlık ve yükümlülüklerin ilk defa finansal tablolara alınmasından (işletme birleşmeleri dışında) kaynaklanıyorsa muhasebeleştirilmez.

Teknosa İç ve Dış Ticaret Anonim Şirketi

31 Aralık 2017 Tarihi İtibarıyla Sona Eren Yıla ait

Finansal Tablolara İlişkin Dipnotlar

(Tutarlar Aksi Belirtilmedikçe Bin Türk Lirası [“TL”] Olarak İfade Edilmiştir.)

DİPNOT 2 - FİNANSAL TABLOLARIN SUNUMUNA İLİŞKİN ESASLAR (Devamı)

2.5 Önemli Muhasebe Politikalarının Özeti (Devamı)

Kurum kazancı üzerinden hesaplanan vergiler (devamı)

Ertelenmiş vergi yükümlülükleri, Şirket'in geçici farklılıkların ortadan kalkmasını kontrol edebildiği ve yakın gelecekte bu farkın ortadan kalkma olasılığının düşük olduğu durumlar haricinde, bağlı ortaklık ve iştiraklerdeki yatırımlar ve iş ortaklıklarındaki paylar ile ilişkilendirilen vergilendirilebilir geçici farkların tümü için hesaplanır. Bu tür yatırım ve paylar ile ilişkilendirilen vergilendirilebilir geçici farklardan kaynaklanan ertelenmiş vergi varlıkları, yakın gelecekte vergiye tabi yeterli kar elde etmek suretiyle söz konusu farklardan yararlanmanın kuvvetle muhtemel olması ve gelecekte ilgili farkların ortadan kalkmasının muhtemel olması şartlarıyla hesaplanmaktadır.

Ertelenmiş vergi varlıkları ve yükümlülükleri varlıkların gerçekleşeceği veya yükümlülüklerin yerine getirileceği dönemde geçerli olması beklenen ve bilanço tarihi itibarıyla yasallaşmış veya önemli ölçüde yasallaşmış vergi oranları (vergi düzenlemeleri) üzerinden hesaplanır. Ertelenmiş vergi varlıkları ve yükümlülüklerinin hesaplanması sırasında, Şirket'in bilanço tarihi itibarıyla varlıklarının defter değerini geri kazanması ya da yükümlülüklerini yerine getirmesi için tahmin ettiği yöntemlerin vergi sonuçları dikkate alınır.

Ertelenmiş vergi varlıkları ve yükümlülükleri, cari vergi varlıklarıyla cari vergi yükümlülüklerini mahsup etme ile ilgili yasal bir hakkın olması veya söz konusu varlık ve yükümlülüklerin aynı vergi mercii tarafından toplanan gelir vergisiyle ilişkilendirilmesi ya da Şirket'in cari vergi varlık ve yükümlülüklerini netleştirmek suretiyle ödeme niyetinin olması durumunda mahsup edilir.

Dönem cari ve ertelenmiş vergisi

Vergi işletme birleşmeleri veya doğrudan özkaynaklar veya diğer kapsamlı gelir ile ilişkilendirilenler dışında kar veya zararda muhasebeleştirilir.

Çalışanlara Sağlanan Faydalar

Kıdem tazminatları

Türkiye'de mevcut kanunlar ve toplu iş sözleşmeleri hükümlerine göre kıdem tazminatı, emeklilik veya işten çıkarılma durumunda ödenmektedir. Güncellenmiş olan TMS 19 Çalışanlara Sağlanan Faydalar Standardı (“TMS 19”) uyarınca söz konusu türdeki ödemeler tanımlanmış emeklilik fayda planları olarak nitelendirilir.

Bilançoda muhasebeleştirilen kıdem tazminatı yükümlülüğü, tüm çalışanların emeklilikleri dolayısıyla ileride doğması beklenen yükümlülük tutarlarının net bugünkü değerine göre hesaplanmış ve finansal tablolara yansıtılmıştır. Hesaplanan tüm aktüeryal kazançlar ve kayıplar diğer kapsamlı gelir altında muhasebeleştirilmiştir (Dipnot 13).

Teknosa İç ve Dış Ticaret Anonim Şirketi

31 Aralık 2017 Tarihi İtibarıyla Sona Eren Yıla ait

Finansal Tablolara İlişkin Dipnotlar

(Tutarlar Aksi Belirtilmedikçe Bin Türk Lirası ["TL"] Olarak İfade Edilmiştir.)

DİPNOT 2 - FİNANSAL TABLOLARIN SUNUMUNA İLİŞKİN ESASLAR (Devamı)

2.5 Önemli Muhasebe Politikalarının Özeti (Devamı)

Pay başına kazanç

Kar veya zarar ve diğer kapsamlı gelir tablosunda belirtilen hisse başına kazanç, net dönem karının raporlama dönemi boyunca piyasada bulunan hisse senetlerinin ağırlıklı ortalama adedine bölünmesiyle bulunmaktadır (Dipnot 24). Türkiye’de şirketler sermayelerini hali hazırda bulunan hissedarlarına, geçmiş yıl kazançlarından ve enflasyon düzeltmesi farkları hesabından dağıttıkları “bedelsiz hisse” yolu ile artırılabilmektedirler. Bu tip “bedelsiz hisse” dağıtımları, hisse başına kazanç hesaplamalarında ihraç edilmiş hisse gibi değerlendirilir. Buna göre, bu hesaplamalarda kullanılan ağırlıklı ortalama hisse sayısı, söz konusu hisse senedi dağıtımlarının geçmişe dönük etkileri de dikkate alınarak bulunur.

Yabancı para işlemler

Yabancı para cinsinden olan işlemler, işlemin yapıldığı tarihte geçerli olan kurdan; yabancı para cinsinden olan parasal varlık ve borçlar ise, dönem sonu Türkiye Cumhuriyet Merkez Bankası alış kurundan Türk Lirası’na çevrilmiştir. Yabancı para cinsinden olan kalemlerin çevrimi sonucunda ortaya çıkan gelir ve giderler, ilgili dönemin kar veya zararında muhasebeleştirilmiştir.

	31 Aralık 2017	31 Aralık 2016
ABD Doları	3,7719	3,5192
Avro	4,5155	3,7099

Hasılatın tanınması

Hasılat, sevkiyatın yapıldığı veya kabulün gerçekleştiği tarihlerde faturalanmış değerler üzerinden tahakkuk esasına göre kaydedilir. Net satışlar, malların fatura edilmiş bedelinin iskonto ve satış iadelerinden arındırılmış halidir. Şirket, satış bedelinin makul değerini alacakların izleyen dönemlerde elde edilecek tutarların etkin faiz yöntemi ile iskonto edilmesiyle hesaplamaktadır. Satış bedelinin nominal değeri ile makul değer arasındaki fark, vadeli satışlardan kaynaklanan vade farkı gelirleri olarak ilgili dönemlere kaydedilir.

Şirket’in müşterilerine sattığı hediye çekleri bilançoda diğer kısa vadeli yükümlülükler kaleminde ertelenmiş gelirler hesabında gösterilmektedir. Söz konusu hediye çekleri müşteri tarafından kullanıldığında ise satış geliri kaydedilmektedir.

Şirket ayrıca geçmiş verilere dayanarak hediye çeklerinin ne kadarının kullanılmayacağı yönünde bir tahminde bulunarak bu hediye çekleri için tahsis edilen tutarı da gelir olarak kaydeder. Kullanılmayan hediye çekleri ertelenmiş gelirler altında sınıflandırılmaktadır.

Faiz geliri etkin faiz oranı yöntemi uygulanarak muhasebeleştirilir.

Teknosa İç ve Dış Ticaret Anonim Şirketi

31 Aralık 2017 Tarihi İtibarıyla Sona Eren Yıla ait

Finansal Tablolara İlişkin Dipnotlar

(Tutarlar Aksi Belirtilmedikçe Bin Türk Lirası [“TL”] Olarak İfade Edilmiştir.)

DİPNOT 2 – FİNANSAL TABLOLARIN SUNUMUNA İLİŞKİN ESASLAR (Devamı)

2.5 Önemli Muhasebe Politikalarının Özeti (Devamı)

Garanti giderleri ve karşılıklar

Garanti sorumluluğu Şirkete ait olan klima satışları için geçmiş istatistiksel veriler dikkate alınarak garanti karşılığı ayrılmaktadır. Şirket'in elektronik mağazacılık satışlarına ilişkin garanti sorumluluğu üretici veya ithalatçı şirketlere aittir. Diğer yandan Şirket'in ilave garanti sürecinden kaynaklanan önemli bir yükümlülüğü bulunmamaktadır.

İşletme birleşmesi

Şirket tarafından bağlı ortaklıkların satın alım işlemlerinin muhasebeleştirilmesinde satın alma yöntemi kullanılır. İktisap bedeli, alım tarihinde verilen varlıkların gerçeğe uygun değeri, çıkarılan sermaye araçları ve katlanılan yükümlülükleri içerir. Satın almaya ilişkin maliyetler oluştuğunda giderleştirilir. Bir işletme birleşmesinde alınan tanımlanabilir varlık, yükümlülük ve şarta bağlı yükümlülükler satın alım tarihinde gerçeğe uygun değeriyle ölçülür. İktisap bedelinin satın alınan işletmedeki elde edilen net varlıkların Şirket'e ait payını aşan değeri satın alma tarihi itibarıyla şerefiye olarak kaydedilir. Eğer bu tutar avantajlı bir alım durumunda bağlı ortaklığın net varlıklarının piyasa değerinden daha düşükse, aradaki fark doğrudan kapsamlı kar veya zarar tablosuna kaydedilir.

Finansal bilgilerin bölümlere göre raporlanması

Yönetim, faaliyet bölümlerini yönetim kurulu ve icra komitesi (genel müdür ve genel müdür yardımcılarını içermektedir) tarafından incelenen ve stratejik kararlar alınmasında etkili olan raporlara dayanarak belirlemiştir.

İcra komitesi işletmeyi mağazacılık ve bayi grubu (İklimsa) olmak üzere iş birimi bazında değerlendirmektedir.

Yönetim kurulu ve icra komitesi faaliyet bölümlerinin performanslarını FAVÖK (Faiz, vergi, kıdem tazminatı, esas faaliyetlerden diğer gelir ve giderler, amortisman ve itfa öncesi kar) ile takip etmektedir. Bu ölçüm, faaliyet bölümlerinin tekrarlanmayan gelir ve giderlerinin etkilerini dikkate almamaktadır. Faiz gelir ve giderleri Şirket'in nakit durumunu yöneten merkezi hazine tarafından kontrol edildiği için faaliyet bölümlerine dağıtılmamıştır. FAVÖK TMS/TFRS çerçevesinde faaliyet karının, likiditenin veya faaliyet performansının bir göstergesi, ölçüsü değildir.

Şirket yönetimi bölümlere göre raporlamanın gerekliliklerine ek olarak bazı finansal tablo okuyucularının yaptığı analizlerde bu verileri kullanabileceğinden yola çıkarak finansal tablo dipnotlarında bu bilgiye yer vermiştir (Dipnot 3).

Sermaye ve temettüler

Adi hisseler, sermaye olarak sınıflandırılır. Adi hisseler üzerinden dağıtılan temettüler, beyan edildiği dönemde birikmiş kardan indirilerek kaydedilir.

Teknosa İç ve Dış Ticaret Anonim Şirketi

31 Aralık 2017 Tarihi İtibarıyla Sona Eren Yıla ait

Finansal Tablolara İlişkin Dipnotlar

(Tutarlar Aksi Belirtilmedikçe Bin Türk Lirası ["TL"] Olarak İfade Edilmiştir.)

DİPNOT 2 - FİNANSAL TABLOLARIN SUNUMUNA İLİŞKİN ESASLAR (Devamı)

2.5 Önemli Muhasebe Politikalarının Özeti (Devamı)

Netleştirme

Finansal varlık ve yükümlülükler, gerekli kanuni hak olması, söz konusu varlık ve yükümlülükleri net olarak değerlendirmeye niyet olması veya varlıkların elde edilmesi ile yükümlülüklerin yerine olarak değerlendirmeye niyet olması veya varlıkların elde edilmesi ile yükümlülüklerin yerine getirilmesinin eş zamanlı olduğu durumlarda net olarak gösterilirler.

Raporlama döneminden sonraki olaylar

Raporlama döneminden sonraki olaylar; raporlama dönemi sonu ile finansal durum tablosunun yayımı için yetkilendirilme tarihi arasındaki tüm olayları kapsar (Dipnot 29).

Şirket, raporlama döneminden sonraki düzeltme gerektiren olayların ortaya çıkması durumunda, finansal tablolara alınan tutarları bu yeni duruma uygun şekilde düzeltir.

Türev Finansal Araçlar ve Finansal Riskten Korunma Muhasebesi

Şirket, Kasım 2015'ten itibaren aşağıda belirtilen finansal riskten korunma muhasebesini uygulamaya başlamıştır. Şirket'in faaliyetleri, temelde işletmeyi kur ve faiz oranlarındaki değişimlere bağlı olan finansal risklere maruz bırakmaktadır. Şirket, belirli bağlayıcı taahhütlere ve gelecekte tahmin edilen işlemlere bağlı döviz kuru dalgalanmaları ile ilişkilendirilen finansal risklerden korunmak amacıyla türev finansal araçları (esas olarak döviz kuru forward sözleşmeleri) kullanmaktadır. Türev finansal araçların kullanımı, Şirket'in risk yönetim stratejisine uygun olarak türev finansal araçların kullanımı ile ilgili hazırlanan yazılı ilkelerin yönetim kurulu tarafından onaylandığı Şirket politikası doğrultusunda yönetilmektedir.

Şirket, türev finansal araçları spekülasyon amaçlı kullanmamaktadır. Türev finansal araçlar, sözleşme tarihindeki gerçeğe uygun değeri ile hesaplanır ve sonraki raporlama dönemlerinde gerçeğe uygun değer ile tekrar hesaplanır. Gelecekteki nakit akımlarının finansal riskten korunması olarak belirlenen ve bu konuda etkin olan türev finansal araçların gerçeğe uygun değerindeki değişiklikler doğrudan özkaynak içerisinde etkin olmayan kısmı ise doğrudan gelir tablosunda kayıtlara alınır.

Şirket'in bağlayıcı taahhüt ile ilgili döviz kuru riskinden korunma politikası, söz konusu riski nakit akımı riskinden korunma olarak sınıflandırmaktır. Bir varlığın veya yükümlülüğün kayda alınması ile sonuçlanmayan finansal riskten korunma işleminde, özkaynak içerisinde yer alan tutarlar finansal riskten korunma kaleminin gelir tablosunu etkilediği dönemde gelir tablosu içerisinde kayda alınır. Finansal riskten korunma muhasebesi için gerekli şartları karşılamayan türev finansal araçların gerçeğe uygun değerindeki değişiklikler oluşturduğu dönemde gelir tablosuna kaydedilir.

Teknosa İç ve Dış Ticaret Anonim Şirketi

31 Aralık 2017 Tarihi İtibarıyla Sona Eren Yıla ait

Finansal Tablolara İlişkin Dipnotlar

(Tutarlar Aksi Belirtilmedikçe Bin Türk Lirası [“TL”] Olarak İfade Edilmiştir.)

DİPNOT 2 – FİNANSAL TABLOLARIN SUNUMUNA İLİŞKİN ESASLAR (Devamı)

2.5 Önemli Muhasebe Politikalarının Özeti (Devamı)

Türev Finansal Araçlar ve Finansal Riskten Korunma Muhasebesi (Devamı)

Finansal riskten korunma muhasebesine, finansal riskten korunma aracının kullanım süresinin dolması, satılması ya da kullanılması veya finansal riskten korunma muhasebesi için gerekli şartları karşılayamaz hale geldiği durumda son verilir. İlgili tarihte, özkaynak içerisinde kayda alınmış olan finansal riskten korunma aracından kaynaklanan kümülatif kazanç veya zarara işlemin gerçekleşmesinin beklendiği tarihe kadar özkaynakta yer verilmeye devam edilir. Finansal riskten korunulan işlem gerçekleşmez ise özkaynak içindeki kümülatif net kazanç veya zarar, dönemin kar zararına kaydedilir.

2.6 Önemli muhasebe değerlendirme, tahmin ve varsayımları

Şirket'in muhasebe politikalarını uygularken aldığı kritik kararlar

Yönetim, finansal tablolarda muhasebeleştirilen tutarlar üzerinde önemli etkisi olan aşağıdaki yorumları yapmıştır:

Maddi ve maddi olmayan varlıkların faydalı ömürleri

Muhasebe politikaları gereğince, arsa ve bina haricindeki maddi ve maddi olmayan varlıklar elde etme maliyetinden birikmiş amortisman ve varsa değer düşüklüğü düşüldükten sonraki net değeri ile gösterilmektedir. Amortisman, maddi varlıkların faydalı ömürleri baz alınarak doğrusal amortisman yöntemi kullanılarak ayrılmaktadır. Faydalı ömürler yönetimin en iyi tahminlerine dayanır, her raporlama döneminde gözden geçirilir ve gerekirse düzeltme yapılır.

Maddi ve maddi olmayan duran varlıklar üzerindeki tahmini değer düşüklüğü

Şirket, tüm varlıkları için her raporlama döneminde, söz konusu varlığa ilişkin değer düşüklüğünün olduğuna dair herhangi bir gösterge olup olmadığını değerlendirir. Şirket yönetimi, faaliyetine devam eden mağazaları arasından outlet mağazaları haricinde, 1 yıldan uzun süredir açık olmasına karşın, vergi öncesi kar/zarar seviyesinin beklenti performans altında kalması durumunu değer düşüklüğünün olduğuna dair bir gösterge olarak değerlendirmektedir. Eğer böyle bir gösterge mevcutsa, o varlığın kayıtlı değeri, kullanım veya satış yoluyla elde edilecek olan tutarlardan yüksek olanı ifade eden geri kazanılabilir değer ile karşılaştırılır. Eğer söz konusu varlığın veya o varlığın ait olduğu nakit üreten herhangi bir birimin kayıtlı değeri, net gerçekleştirilebilir değerden yüksekse, değer düşüklüğü meydana gelmiştir. Ayrıca Şirket yönetimi raporlama tarihi itibarıyla kapatılması öngörülen mağazaların maddi duran varlıklarına ilişkin değer düşüklüğü karşılığı ayırmaktadır. Söz konusu karşılık tutarı, maddi duran varlığın net defter değeri üzerinden özel maliyetler için %100, demirbaşlar için %50 oranında uygulanır. Şirket, 31 Aralık 2017 tarihi itibarıyla 8.199 TL tutarında net değer düşüklüğü karşılığını muhasebeleştirmiştir (31 Aralık 2016: 3.010 TL).

Teknosa İç ve Dış Ticaret Anonim Şirketi

31 Aralık 2017 Tarihi İtibarıyla Sona Eren Yıla ait

Finansal Tablolara İlişkin Dipnotlar

(Tutarlar Aksi Belirtilmedikçe Bin Türk Lirası [“TL”] Olarak İfade Edilmiştir.)

DİPNOT 2 - FİNANSAL TABLOLARIN SUNUMUNA İLİŞKİN ESASLAR (Devamı)

2.6 Önemli muhasebe değerlendirme, tahmin ve varsayımları (Devamı)

Stok değer düşüklüğü

Muhasebe politikası gereğince, stoklar net gerçekleşebilir değeri (“NGD”) ile gösterilmektedir. Şirket, maliyet değerinin altında liste satış fiyatı olan ürünleri maliyetin veya NGD’in düşük olanı ile değerlemektedir. NGD, tahmini satış fiyatından stokları satışı hazır duruma getirebilmek için yapılması gereken tahmini harcamaların düşülmesinden sonraki değerdir.

Şirket mevcut stoklarını, alım tarihlerinden itibaren belli tarih aralıklarına göre yaşlandırmaktadır. Raporlama tarihi itibarıyla yapılan yaşlandırma çalışması üzerinden 180 gün ve üzeri hareketsiz ürünler için farklı sürelerde farklı oranlar kullanarak değer düşüklüğü karşılığı hesaplanmaktadır. Şirket, bu kapsamda 31 Aralık 2017 tarihi itibarıyla toplam 17.312 TL net değer düşüklüğü karşılığı muhasebelemiştir (31 Aralık 2016: 16.763 TL) (Dipnot 8).

Ertelenmiş vergi varlıkları

Şirket, vergiye esas yasal finansal tabloları ile TMS'ye göre hazırlanmış finansal tabloları arasındaki farklılıklardan kaynaklanan geçici zamanlama farkları için ertelenmiş vergi varlığı ve yükümlülüğü muhasebelemiştir. Şirket'in gelecekte oluşacak karlardan indirilebilecek kullanılmamış mali zararları ve diğer indirilebilir geçici farklardan oluşan ertelenmiş vergi varlıkları bulunmaktadır. Ertelenmiş vergi varlıklarının kısmen ya da tamamen geri kazanılabilir tutarı mevcut koşullar altında tahmin edilmiştir. Değerlendirme sırasında, gelecekteki kar projeksiyonları, cari ve geçmiş dönemlerde oluşan zararlar, kullanılmamış zararların ve diğer vergi varlıklarının son kullanılabilirliği tarihler ve gerektiğinde kullanılabilir vergi planlama stratejileri göz önünde bulundurulmuştur.

Yeniden yapılandırma karşılıkları

Şirket, 31 Aralık 2016 tarihinde sona eren yılda gerçekleştirmiş olduğu yeniden yapılandırma stratejisi kapsamında almış olduğu kararlara istinaden finansal tablolarda bir takım karşılıkları kaydetmiştir. Bu karşılıklar genellikle erken fesih sebebiyle mülk sahiplerine ödenecek ceza karşılıklarını ve işçi davaları kapsamındaki çeşitli dava ve gider yansımalarını kapsamaktadır. Bu tahminlerin kayıtlara alınmasında kira sözleşmeleri, hukuk müşavirlerinin görüşleri ve yönetimin tahmini beklentileri dikkate alınmıştır. 31 Aralık 2017 tarihinde sona eren dönemde Şirket mülk sahipleri ile yapmış olduğu görüşmeler sonucunda erken fesih nedeniyle ödenecek ceza tutarlarına ilişkin olarak anlaşmaya varmış ve dönem içerisinde mülk sahiplerine indirimli olarak ceza tutarlarını ödemiştir. Cari dönemde erken fesih nedeniyle mülk sahiplerine ödenen tutarların düşülmesinden sonra kalan tutar kira fesih karşılıklarından çözülerek ilişikteki finansal tablolarda esas faaliyetlerinden diğer gelirler altında muhasebelemiştir. 31 Aralık 2017 tarihinde Şirket 2018 yılında kapatmayı planladığı bir mağazası için erken fesih nedeni ile ceza karşılığı ayırmıştır.

Teknosa İç ve Dış Ticaret Anonim Şirketi

31 Aralık 2017 Tarihi İtibarıyla Sona Eren Yıla ait

Finansal Tablolara İlişkin Dipnotlar

(Tutarlar Aksi Belirtilmedikçe Bin Türk Lirası [“TL”] Olarak İfade Edilmiştir.)

DİPNOT 2 - FİNANSAL TABLOLARIN SUNUMUNA İLİŞKİN ESASLAR (Devamı)

2.6 Önemli muhasebe değerlendirme, tahmin ve varsayımları (Devamı)

Şirket'in muhasebe politikalarını uygularken aldığı kritik kararlar (devamı)

Hediye çeklerinin muhasebeleştirilmesi

Şirket geçmiş verilere dayanarak hediye çeklerinin ne kadarının kullanılmayacağı yönünde bir tahminde bulunarak bu hediye çekleri için tahsis edilen tutarı gelir olarak kaydeder. 31 Aralık 2017 tarihi itibarıyla hediye çeki satışlarına ilişkin finansal durum tablosunda ertelenmiş gelirlerden netlenen tutar 4.463 TL'dir (31 Aralık 2016: 4.014 TL).

Finansal yeterliliğin sağlanması

Şirket, 31 Aralık 2017 tarihinde 19.568 TL tutarında kar etmiştir. 31 Aralık 2017 tarihi itibarıyla birikmiş zararlar toplamı 207.380 TL tutarındadır. 31 Aralık 2017 tarihi itibarıyla Şirket geçmiş yıllar zararı ile birlikte negatif durumda olan özkaynakları 43.373 TL'dir.

Şirket yönetimi, 2016 yılı içerisinde ileriye dönük karlılık kriterleri göz önünde bulundurularak kar performansı düşük mağazaları kapatmış, kira maliyetlerini azaltıcı çabalarda bulunmuş, stok maliyetini azaltma yönünde stok eritmesi yapmış, merkez ofis giderlerinin azalması için gerekli önlemleri almış ve bu süreçlere ilişkin finansal tablolarında oluşan giderleri yansıtmış ve gerekli karşılıkları ayırmıştır. Bu gelişmeler neticesinde Şirket özkaynaklardaki negatif durumu düzeltten sonuçlar almaya başlamıştır.

Bununla birlikte Şirket, 20 Şubat 2018 tarihinde Kamuyu Aydınlatma Platformu'nda SPK'nın 11/352 sayılı ilke kararı doğrultusunda aşağıda yer verilen özel durum açıklamasında bulunmuştur:

“Şirketimiz'in 31 Aralık 2017 tarihli SPK düzenlemelerine uygun mali tabloları bildirilmiştir. SPK'nın 2014/11 sayılı ilke kararı doğrultusunda, Şirketimiz'in bu mali tablolarında yer alan özkaynağının (-) 43.373.000 tam TL ve Şirketin bilanço dışı varlığı, markasının cari değerinin 315.159.000 tam TL olduğu dikkate alındığında, SPK düzenlemelerine uygun olarak hazırlanmış mali tablolarında yer alan Özkaynağının eksi (-) durumunda bir değişiklik yaratmamıştır. Bu tespit üzerine ve yine SPK'nın 2014/11 sayılı İlke Kararı uyarınca TTK 376. maddesi uyarınca bilanço hazırlanarak sunulmuştur.

Bu bilanço TTK 376 maddesi uyarınca Şirket'in marka değerini de içerir olarak hazırlanmıştır. Şirket'in hazırlanan söz konusu TTK 376 bilançosunda Özkaynağı (+) 319.376.359 tam TL olarak tespit edilmiştir. Bu tutar, Şirketimizin 110.000.000 tam TL olan ödenmiş sermayesini koruduğunu göstermektedir.”

Teknosa İç ve Dış Ticaret Anonim Şirketi

31 Aralık 2017 Tarihi İtibarıyla Sona Eren Yıla ait

Finansal Tablolara İlişkin Dipnotlar

(Tutarlar Aksi Belirtilmedikçe Bin Türk Lirası [“TL”] Olarak İfade Edilmiştir.)

DİPNOT 3 - BÖLÜMLERE GÖRE RAPORLAMA

Şirket, TFRS 8’i 1 Ocak 2009’dan itibaren uygulamaya başlamış olup, Şirket’in faaliyetlerine ilişkin karar almaya yetkili mercii tarafından düzenli olarak gözden geçirilen iç raporlara dayanarak faaliyet bölümleri belirlemiştir.

Şirket’in karar almaya yetkili mercisi, bölümlere tahsis edilecek kaynaklara ilişkin kararların alınması ve bölümlerin performansının değerlendirilmesi amacıyla sonuçları ve faaliyetleri satış kanalı bazında incelemektedir. Şirket’in satış kanalı bazında dağılımı şu şekildedir: Teknoloji ürünleri satışı ve bayi ağı aracılığı ile klima ve buzdolabı satışları. Bu satışlar ayrıca mağazacılık ve bayi grubu (İklimsa) olarak da incelenmektedir. Bunun yanı sıra varlık ve yükümlülükler, Şirket’in karar almaya yetkili mercisine düzenli olarak sunulmadığı ve bölüm bazlı takip edilmediği için dahil edilmemiştir.

Şirket’in iç raporlamasına dayanan faaliyet bölümlerine ilişkin bilgiler aşağıdaki gibidir:

1 Ocak - 31 Aralık 2017			
	Mağazacılık	Bayi Grubu	Toplam
Toplam bölüm gelirleri	3.157.552	240.303	3.397.855
Grup dışı müşterilerden gelirler	3.157.552	240.303	3.397.855
Faiz, vergi, kıdem tazminatı, amortisman ve itfa gideri öncesi kar (FAVÖK)	140.789	30.531	171.320
1 Ocak - 31 Aralık 2016			
	Mağazacılık	Bayi Grubu	Toplam
Toplam bölüm gelirleri	2.903.661	170.426	3.074.087
Grup dışı müşterilerden gelirler	2.903.661	170.426	3.074.087
Faiz, vergi, kıdem tazminatı, amortisman ve itfa gideri öncesi kar/(zarar) (FAVÖK)	20.117	18.175	38.292
	1 Ocak - 31 Aralık 2017	1 Ocak - 31 Aralık 2016	
Raporlanabilir faaliyet bölümlerine ait FAVÖK	171.320	38.292	
Amortisman ve itfa payları	(33.624)	(36.931)	
Finansman giderleri	(60.278)	(66.649)	
Yatırım faaliyetlerinden gelirler/(giderler), net	(458)	(16.003)	
Esas faaliyetlerden diğer giderler, net	(48.651)	(105.913)	
Kıdem tazminatı karşılıkları	(3.932)	(5.716)	
Vergi öncesi kar/(zarar)	24.377	(192.920)	

Teknosa İç ve Dış Ticaret Anonim Şirketi

31 Aralık 2017 Tarihi İtibarıyla Sona Eren Yıla ait

Finansal Tablolara İlişkin Dipnotlar

(Tutarlar Aksi Belirtilmedikçe Bin Türk Lirası [“TL”] Olarak İfade Edilmiştir.)

DİPNOT 4 - İLİŞKİLİ TARAF AÇIKLAMALARI

Aşağıda yer alan ilişkili taraflar Teknosa'nın ana ortağı olan Hacı Ömer Sabancı Holding A.Ş. tarafından doğrudan veya müştereken kontrol edilmeleri veya Hacı Ömer Sabancı Holding A.Ş.'nin söz konusu şirketler üzerinde önemli etkisi olması sebebiyle ilişkili taraf olarak tanımlanmaktadır.

	31 Aralık 2017	
	Alacaklar	Borçlar
	Kısa vadeli	Kısa vadeli
İlişkili taraflarla olan bakiyeler	Ticari	Ticari
Carrefoursa Carrefour Sabancı Ticaret Merkezi A.Ş.	1.146	--
Avivasa Emeklilik ve Hayat A.Ş.	653	1
Akbank T.A.Ş.	402	--
Hacı Ömer Sabancı Holding A.Ş.	158	--
Brisa Bridgestone Sabancı Lastik San.ve Tic.A.Ş.	95	--
Enerjisa Enerji A.Ş. ve Bağlı Ortaklıkları	66	31
Akçansa Çimento San. ve Tic. A.Ş.	55	--
Aksigorta A.Ş.	20	140
Bimsa Uluslararası İş Bilgi ve Yönetim Sis. A.Ş.	11	3.123
Çimsa Çimento San. ve Tic. A.Ş.	4	--
Temsa Global Sanayi ve Ticaret A.Ş.	--	1
	2.610	3.296

	31 Aralık 2016	
	Alacaklar	Borçlar
	Kısa vadeli	Kısa vadeli
İlişkili taraflarla olan bakiyeler	Ticari	Ticari
Akbank T.A.Ş.	556	--
Carrefoursa Carrefour Sabancı Tic. Merkezi A.Ş.	430	65
Bimsa Uluslararası İş Bilgi ve Yönetim Sis. A.Ş.	398	3.730
Hacı Ömer Sabancı Holding A.Ş.	152	4
Temsa Global Sanayi ve Ticaret A.Ş.	73	--
Akçansa Çimento San. ve Tic. A.Ş.	27	--
Brisa Bridgestone Sabancı Las. San. ve Tic. A.Ş.	24	--
Avivasa Emeklilik ve Hayat A.Ş.	16	--
Kordsa Global Endüstriyel İplik ve Kord Bezi San. ve Tic. A.Ş.	16	--
Philip Morris Sabancı Pazarlama Satış A.Ş.	9	--
Enerjisa Enerji A.Ş. ve bağlı ortaklıkları	--	288
Aksigorta A.Ş.	--	114
	1.701	4.201

Teknosa İç ve Dış Ticaret Anonim Şirketi

31 Aralık 2017 Tarihi İtibarıyla Sona Eren Yıla ait

Finansal Tablolara İlişkin Dipnotlar

(Tutarlar Aksi Belirtilmedikçe Bin Türk Lirası ["TL"] Olarak İfade Edilmiştir.)

DİPNOT 4 - İLİŞKİLİ TARAF AÇIKLAMALARI (Devamı)

	31 Aralık 2017	31 Aralık 2016
Akbank T.A.Ş.'deki mevduat		
Vadesiz mevduat	10.702	10.377
Vadeli mevduat	--	4.000
	10.702	14.377

	31 Aralık 2017	31 Aralık 2016
Akbank T.A.Ş.'deki kredi kartı slip alacakları		
Kredi kartı alacakları	3.989	3.301
	3.989	3.301

1 Ocak - 31 Aralık 2017			
İlişkili taraflarla olan işlemler	Mal satışları	Kira gideri	Diğer giderler
Akbank T.A.Ş.	14.808	--	--
Carrefoursa Carrefour Sabancı Tic. Merkezi A.Ş.	1.447	4.814	156
Aksigorta A.Ş.	384	--	1.607
Avivasa Emeklilik ve Hayat A.Ş.	185	--	--
Akçansa Çimento San. ve Tic. A.Ş.	163	--	--
Enerjisa Enerji A.Ş. ve Bağlı Ortaklıkları	111	--	4.133
Çimsa Çimento San.ve Tic.A.Ş.	48	--	--
Temsa İş Makinaları İmalat Pazarlama ve Satış A.Ş.	15	--	--
Bimsa Uluslararası İş Bilgi ve Yönetim Sis. A.Ş.	13	--	3.356
H.Ö. Sabancı Holding A.Ş.	6	--	31
Philip Morris Sabancı Pazarlama Satış A.Ş.	3	--	--
Brisa Bridgestone Sabancı Las. San. ve Tic. A.Ş.	123	--	--
	17.306	4.814	9.283

Teknosa İç ve Dış Ticaret Anonim Şirketi

31 Aralık 2017 Tarihi İtibarıyla Sona Eren Yıla ait

Finansal Tablolara İlişkin Dipnotlar

(Tutarlar Aksi Belirtilmedikçe Bin Türk Lirası [“TL”] Olarak İfade Edilmiştir.)

DİPNOT 4 - İLİŞKİLİ TARAF AÇIKLAMALARI (Devamı)

	1 Ocak – 31 Aralık 2016		
İlişkili taraflarla olan işlemler	Mal satışları	Kira gideri	Diğer giderler
Carrefoursa Carrefour Sabancı Tic. Merkezi A.Ş.	2.732	4.601	953
Akbank T.A.Ş.	2.096	--	--
Avivasa Emeklilik ve Hayat A.Ş.	480	--	1.047
Çimsa Çimento Sanayi ve Ticaret A.Ş.	256	--	--
Akçansa Çimento San. ve Tic. A.Ş.	179	--	--
Temsa Global Sanayi ve Tic. A.Ş.	176	--	--
Bimsa Uluslararası İş Bilgi ve Yönetim Sis.A.Ş.	158	--	9.401
H.Ö. Sabancı Holding A.Ş.	133	10	29
Philip Morris Sabancı Pazarlama Satış A.Ş.	116	--	--
Aksigorta A.Ş.	86	--	2.891
Brisa Bridgestone Sabancı Las. San. ve Tic. A.Ş.	54	--	--
Kordsa Global Endüstriyel İplik ve Kord. Bezi San.	18	--	--
Enerjisa Enerji A.Ş. ve Bağlı Ortaklıkları	6	--	4.634
	6.490	4.611	18.955

Şirket, üst düzey yönetim kadrosunu genel müdür ve genel müdür yardımcıları olarak belirlemiştir. Üst düzey yöneticilere sağlanan faydalar ücret, prim, bireysel emeklilik, sağlık sigortası ve hayat sigortası kapsamında yapılan ödemelerden oluşmaktadır. 31 Aralık 2017 ve 2016 tarihlerinde sona eren yıllar için üst düzey yönetim personeline yapılan ödemeler aşağıdaki gibidir:

	1 Ocak – 31 Aralık 2017	1 Ocak – 31 Aralık 2016
Ücretler ve diğer faydalar	4.967	5.579
	4.967	5.579

Teknosa İç ve Dış Ticaret Anonim Şirketi

31 Aralık 2017 Tarihi İtibarıyla Sona Eren Yıla ait

Finansal Tablolara İlişkin Dipnotlar

(Tutarlar Aksi Belirtilmedikçe Bin Türk Lirası ["TL"] Olarak İfade Edilmiştir.)

DİPNOT 5 - NAKİT VE NAKİT BENZERLERİ

31 Aralık 2017 ve 31 Aralık 2016 tarihleri itibarıyla nakit ve nakit benzerlerinin detayları aşağıda sunulmuştur.

	31 Aralık 2017	31 Aralık 2016
Kasa	6.082	3.074
Vadesiz mevduat	33.543	18.783
Vadeli mevduat	9.757	117.235
Kredi kartı alacakları	23.321	17.002
	72.703	156.094

31 Aralık 2017 tarihi itibarıyla Şirket'in vadeli mevduatlarının tamamı TL cinsinden olup ortalama faiz oranı %13,4'tür. 31 Aralık 2016 tarihi itibarıyla Şirket'in vadeli mevduatlarının tamamı TL cinsinden olup ortalama faiz oranı %11'dir. 31 Aralık 2017 tarihi itibarıyla vadeli mevduatlar için geçerli olan vade aralığı 4 gündür (31 Aralık 2016: 4 gün).

Şirket'in 31 Aralık 2017 ve 2016 tarihleri itibarıyla herhangi bir kullanımı kısıtlı mevduatı bulunmamaktadır.

DİPNOT 6 - TİCARİ ALACAK VE BORÇLAR

31 Aralık 2017 ve 31 Aralık 2016 tarihleri itibarıyla ticari alacak ve borçların detayları aşağıda sunulmuştur.

Kısa vadeli ticari alacaklar:

	31 Aralık 2017	31 Aralık 2016
Ticari alacaklar	52.930	45.442
Alacak senetleri	13.010	14.180
İlişkili taraflardan ticari alacaklar (Dipnot 4)	2.610	1.701
Şüpheli ticari alacaklar karşılığı (-)	(12.422)	(10.974)
	56.128	50.349

Şirket'in ticari alacaklarının ortalama vade süresi mağazacılık alacakları için 1-7 gün aralığında, bayi grubu için 50 gündür. (31 Aralık 2016:Mağazacılık için: 1-7 gün, bayi alacakları için 59 gündür.) Şirket, 31 Aralık 2017 tarihi itibarıyla ticari alacaklarına gecikme faizi uygulamamaktadır. (31 Aralık 2016: Uygulamamaktadır).

Şirket'in kısa vadeli ticari alacaklarına ilişkin kredi riski, kur riski ve değer düşüklüğüne ilişkin detaylar Not 27'de açıklanmıştır.

Teknosa İç ve Dış Ticaret Anonim Şirketi

31 Aralık 2017 Tarihi İtibarıyla Sona Eren Yıla ait

Finansal Tablolara İlişkin Dipnotlar

(Tutarlar Aksi Belirtilmedikçe Bin Türk Lirası [“TL”] Olarak İfade Edilmiştir.)

DİPNOT 6 - TİCARİ ALACAK VE BORÇLAR (Devamı)

Şirket'in şüpheli ticari alacaklar karşılığına ilişkin hareket tablosu aşağıdaki gibidir:

	2017	2016
1 Ocak itibarıyla	10.974	5.867
Dönem gideri	1.452	7.159
İptal edilen karşılık	(4)	(2.052)
	12.422	10.974

Şirket, 31 Aralık 2017 ve 31 Aralık 2016 tarihleri itibarıyla çek ve senetler ile ticari alacakları için aşağıda gösterilen teminatları almıştır.

	31 Aralık 2017	31 Aralık 2016
Alınan teminat mektupları	49.730	14.200
İpotekler	14.892	2.785
	64.622	16.985

Şirket'in teminat sahibi temerrüde düşmeksizin satma veya yeniden teminat veya rehin olarak verme hakkına sahip olduğu teminat ve ipoteklerin gerçeğe uygun değeri 64.622 TL'dir (31 Aralık 2016: 16.985 TL). Şirket'in, raporlama tarihi itibarıyla satılan veya yeniden rehin verilen teminat veya ipoteği bulunmamaktadır.

Kısa vadeli ticari borçlar:

	31 Aralık 2017	31 Aralık 2016
Ticari borçlar	669.731	705.483
İlişkili taraflara ticari borçlar (Dipnot 4)	3.296	4.201
Gider tahakkukları	1.917	2.639
	674.944	712.323

Şirket, 31 Aralık 2017 itibarıyla bilançosunda 24.015 TL tutarındaki satıcılardan olan gelir tahakkuklarını ticari borçlar ile netleştirmiştir (31 Aralık 2016: 10.814 TL). Şirket'in ticari borçlarının ortalama vade süresi 82 gündür.(31 Aralık 2016: 80 gün) Şirket, 31 Aralık 2017 tarihi itibarıyla ticari borçları için aylık vade farkı ödememektedir. (31 Aralık 2016: Bulunmamaktadır.)

Teknosa İç ve Dış Ticaret Anonim Şirketi

31 Aralık 2017 Tarihi İtibarıyla Sona Eren Yıla ait

Finansal Tablolara İlişkin Dipnotlar

(Tutarlar Aksi Belirtilmedikçe Bin Türk Lirası ["TL"] Olarak İfade Edilmiştir.)

DİPNOT 7 - DİĞER ALACAK VE DİĞER BORÇLAR

31 Aralık 2017 ve 31 Aralık 2016 tarihleri itibarıyla diğer alacaklar ve diğer borçları detayları aşağıda sunulmuştur:

Diğer alacaklar:

	31 Aralık 2017	31 Aralık 2016
Verilen depozito ve teminatlar	501	556
	501	556

Diğer borçlar:

	31 Aralık 2017	31 Aralık 2016
Alınan depozito ve teminatlar	1.456	1.198
	1.456	1.198

DİPNOT 8 - STOKLAR

31 Aralık 2017 ve 31 Aralık 2016 tarihleri itibarıyla stokların detayları aşağıda sunulmuştur:

	31 Aralık 2017	31 Aralık 2016
Ticari mallar	434.724	368.380
Yoldaki ticari mallar	1.084	1.070
Stok değer düşüklüğü karşılığı (-)	(17.312)	(16.763)
	418.496	352.687

31 Aralık 2017 ve 2016 tarihlerinde sona eren hesap dönemlerine ait stok değer düşüklüğü karşılığında gerçekleşen hareketler aşağıdaki gibidir:

Stok değer düşüklüğü karşılığı:	2017	2016
1 Ocak itibarıyla	(16.763)	(17.525)
Dönem içinde ayrılan karşılık	(10.335)	(3.702)
Dönem içinde iptal edilen karşılık	9.786	4.464
31 Aralık bakiyesi	(17.312)	(16.763)

Teknosa İç ve Dış Ticaret Anonim Şirketi

31 Aralık 2017 Tarihi İtibarıyla Sona Eren Yıla ait

Finansal Tablolara İlişkin Dipnotlar

(Tutarlar Aksi Belirtilmedikçe Bin Türk Lirası [“TL”] Olarak İfade Edilmiştir.)

DİPNOT 9 – PEŞİN ÖDENMİŞ GİDERLER VE ERTELENMİŞ GELİRLER

31 Aralık 2017 ve 31 Aralık 2016 tarihleri itibarıyla peşin ödenmiş giderlerin detayları aşağıda sunulmuştur:

<i>Kısa vadeli peşin ödenmiş giderler</i>	31 Aralık 2017	31 Aralık 2016
Stok alımı için verilen sipariş avansları	916	6.676
Gelecek aylara ait giderler	4.702	4.401
	5.618	11.077

<i>Uzun vadeli peşin ödenmiş giderler</i>	31 Aralık 2017	31 Aralık 2016
Gelecek yıllara ait giderler	432	577
	432	577

31 Aralık 2017 ve 31 Aralık 2016 tarihleri itibarıyla ertelenmiş gelirlerin detayları aşağıda sunulmuştur:

<i>Kısa vadeli ertelenmiş gelirler</i>	31 Aralık 2017	31 Aralık 2016
Hediye çeki satışlarına ait gelirler	9.222	16.724
Alınan sipariş avansları	8.341	5.573
Diğer	97	838
	17.660	23.135

DİPNOT 10 – YATIRIM AMAÇLI GAYRİMENKULLER

31 Aralık 2017 ve 2016 tarihlerinde sona eren hesap dönemlerine ait yatırım amaçlı gayrimenkuller ve birikmiş amortismanlarında gerçekleşen hareketler aşağıdaki gibidir:

<i>Maliyet değeri</i>	<i>Arazi ve arsalar</i>	<i>Binalar</i>	<i>Toplam</i>
1 Ocak 2017 itibarıyla açılış bakiyesi	6.529	4.791	11.320
31 Aralık 2017 itibarıyla kapanış bakiyesi	6.529	4.791	11.320
Birikmiş amortismanlar			
1 Ocak 2017 itibarıyla açılış bakiyesi	--	(1.124)	(1.124)
Dönem gideri	--	--	--
31 Aralık 2017 itibarıyla kapanış bakiyesi	--	(1.124)	(1.124)
1 Ocak 2017 itibarıyla net defter değeri	6.529	3.667	10.196
31 Aralık 2017 itibarıyla net defter değeri	6.529	3.667	10.196

Teknosa İç ve Dış Ticaret Anonim Şirketi

31 Aralık 2017 Tarihi İtibarıyla Sona Eren Yıla ait

Finansal Tablolara İlişkin Dipnotlar

(Tutarlar Aksi Belirtilmedikçe Bin Türk Lirası ["TL"] Olarak İfade Edilmiştir.)

DİPNOT 10 - YATIRIM AMAÇLI GAYRİMENKULLER (Devamı)

Maliyet değeri	Arazi ve arsalar	Binalar	Toplam
1 Ocak 2016 itibarıyla açılış bakiyesi	2.775	8.811	11.586
Yeniden değerlendirme artışı ^(*)	3.754	--	3.754
Değer düşüklüğü ^(*)	--	(4.020)	(4.020)
31 Aralık 2016 itibarıyla kapanış bakiyesi	6.529	4.791	11.320
Birikmiş amortismanlar			
1 Ocak 2016 itibarıyla açılış bakiyesi	--	(1.029)	(1.029)
Dönem gideri	--	(95)	(95)
31 Aralık 2016 itibarıyla kapanış bakiyesi	--	(1.124)	(1.124)
1 Ocak 2016 itibarıyla net defter değeri	2.775	7.782	10.557
31 Aralık 2016 itibarıyla net defter değeri	6.529	3.667	10.196

^(*) 31 Aralık 2016 tarihinde sona eren hesap döneminde, söz konusu arsa ve binanın yatırım amaçlı elde tutulan kısmı için sırasıyla 3.754 TL değer artışı ve 4.020 TL tutarında değer düşüklüğü geçmiş yıllar kar/zararları altında kayıtlara alınmıştır (Dipnot 2.2). Söz konusu arsa ve binanın gerçeğe uygun değeri 2.seviyedir.

31 Aralık 2017 tarihi itibarıyla söz konusu arsa ve binanın 31 Aralık 2016 tarihi itibarıyla tespit edilen gerçeğe uygun değerine ilişkin herhangi bir değer düşüklüğü göstergesi bulunmamaktadır.

31 Aralık 2017 tarihi itibarıyla amortisman gideri bulunmamaktadır. 31 Aralık 2016 tarihi itibarıyla amortisman giderlerinin 95 TL'si pazarlama giderlerine dahil edilmiştir.

Şirket, 408 TL tutarındaki (2016: 450 TL) kira gelirini faaliyet kiralamaları altında kiralandan yatırım amaçlı gayrimenkullerinden elde etmektedir. Dönem içinde yatırım amaçlı gayrimenkulleri ile ilişkilendirilen doğrudan işletme giderlerinin tutarı 709 TL'dir (2016: 717 TL). İşletme giderlerinin Teknosa mağazasına ait olmayan kısmı kiracılara yansıtılmaktadır.

Şirket'in yatırım amaçlı gayrimenkullerinin ve maddi duran varlıklar içerisinde yer alan arsa ve binalarının gerçeğe uygun değeri, Şirket'ten bağımsız bir değerlendirme şirketi olan TADEM Taşınmaz Değerleme Müşavirlik A.Ş. ("TADEM") tarafından 18 Mayıs 2016 tarihi itibarıyla belirlenmiştir.

Söz konusu şirket SPK tarafından yetkilendirilmiş olup sermaye piyasası mevzuatı uyarınca gayrimenkul değerlendirme hizmeti vermektedir ve ilgili bölgelerdeki emlakların gerçeğe uygun değer ölçümlemesinde yeterli tecrübeye ve niteliğe sahiptir. Sahip olunan arsaların gerçeğe uygun değeri, benzer emlaklar için olan mevcut işlem fiyatlarını yansıtan piyasa karşılaştırmalı yaklaşımına "Emsal Karşılaştırma Yaklaşımı" ile belirlenmiştir.

Binaların gerçeğe uygun değerinin belirlenmesinde, mevcut kullanım değerinin en yüksek ve en iyisi kullanılmıştır.

Teknosa İç ve Dış Ticaret Anonim Şirketi

31 Aralık 2017 Tarihi İtibarıyla Sona Eren Yıla ait

Finansal Tablolara İlişkin Dipnotlar

(Tutarlar Aksi Belirtilmedikçe Bin Türk Lirası [“TL”] Olarak İfade Edilmiştir.)

DİPNOT 11 - MADDİ DURAN VARLIKLAR

31 Aralık 2017 tarihi itibarıyla maddi duran varlıklar ve birikmiş amortismanlarına ilişkin hareket tablosu aşağıdaki gibidir:

Maliyet değeri	Arazi ve arsalar	Binalar	Makine tesis ve cihazlar	Taahhütler	Demirbaşlar	Özel maliyetler	Yapılmakta olan yatırımlar	Toplam
1 Ocak 2017 açılış bakiyesi	26.505	6.323	339	57	83.537	97.844	341	214.946
Alımlar	--	40	--	--	4.744	7.214	4.582	16.580
Çıkışlar	--	--	(1)	(1)	(5.971)	(3.234)	(432)	(9.639)
Transferler (*)	--	--	31	1	(1.384)	2.304	(3.341)	(2.389)
31 Aralık 2017 kapanış bakiyesi	26.505	6.363	369	57	80.926	104.128	1.150	219.498
Birikmiş amortismanlar ve değer düşüklüğü								
1 Ocak 2017 açılış bakiyesi	--	(3.779)	(285)	(39)	(56.693)	(55.406)	--	(116.202)
Dönem gideri	--	(56)	(38)	(7)	(9.763)	(11.045)	--	(20.909)
Çıkışlar	--	--	--	1	5.602	2.686	--	8.289
Değer (düşüklüğü)/ iptali, net (**)	--	--	--	--	277	(5.466)	--	(5.189)
Transferler (*)	--	--	(29)	(1)	2.211	(2.747)	--	(566)
31 Aralık 2017 kapanış bakiyesi	--	(3.835)	(352)	(46)	(58.366)	(71.978)	--	(134.577)
1 Ocak 2017 itibarıyla net defter değeri	26.505	2.544	54	18	26.844	42.438	341	98.744
31 Aralık 2017 itibarıyla net defter değeri	26.505	2.528	17	11	22.560	32.150	1.150	84.921

(*) 31 Aralık 2017 tarihinde Şirket maddi ve maddi olmayan duran varlıkların sınıflamasına ilişkin bir inceleme yapmış olup söz konusu değişiklikler hesaplar arası transferler olarak dikkate alınmıştır.

(**) 31 Aralık 2017 itibarıyla, maddi duran varlıklar için hesaplanan değer düşüklüğü 6.124 TL (2016: 3.232 TL)'dir. Dönem içerisinde iptal edilen değer düşüklüğü tutarı 934 (2016: 1.095 TL) TL'dir. Amortisman giderlerinin 11.053 TL'si (2016: 12.897 TL) pazarlama giderlerine ve 9.856 TL'si (2016: 10.986 TL) genel yönetim giderlerine dahil edilmiştir.

Teknosa İç ve Dış Ticaret Anonim Şirketi

31 Aralık 2017 Tarihi İtibarıyla Sona Eren Yıla ait Finansal Tablolara İlişkin Dipnotlar

(Tutarlar Aksi Belirtilmedikçe Bin Türk Lirası ["TL"] Olarak İfade Edilmiştir.)

DİPNOT 11 - MADDİ DURAN VARLIKLAR (Devamı)

31 Aralık 2016 tarihinde sona eren ara hesap dönemine ait maddi duran varlıklar ve birikmiş amortismanlara ilişkin hareket tablosu aşağıdaki gibidir:

Maliyet değeri	Arazi ve arsalar	Binalar	Makine tesis ve cihazlar	Taahhütler	Demirbaşlar	Özel maliyetler	Yapılmakta olan yatırımlar	Toplam
1 Ocak 2016 açılış bakiyesi	3.444	6.323	359	66	85.363	123.722	3.011	222.288
Alımlar	--	--	--	--	4.299	8.370	11.534	24.203
Çıkışlar	--	--	(20)	(9)	(12.122)	(38.939)	--	(51.090)
Yeniden değerlendirme artışı(*)	23.061	--	--	--	--	--	--	23.061
Yapılmakta olan yatırımlardan transferler(**)	--	--	--	--	5.997	4.691	(14.204)	(3.516)
31 Aralık 2016 kapanış bakiyesi	26.505	6.323	339	57	83.537	97.844	341	214.946
Birikmiş amortismanlar ve değer düşüklüğü								
1 Ocak 2016 açılış bakiyesi	--	(810)	(265)	(38)	(55.926)	(66.489)	--	(123.528)
Dönem gideri	--	(79)	(40)	(8)	(10.392)	(13.364)	--	(23.883)
Çıkışlar	--	--	20	7	9.967	23.352	--	33.346
Değer düşüklüğü(i)	--	(2.890)	--	--	--	--	--	(2.890)
Değer (düşüklüğü)/ iptali, net(*)	--	--	--	--	(342)	1.095	--	753
31 Aralık 2016 kapanış bakiyesi	--	(3.779)	(285)	(39)	(56.693)	(55.406)	--	(116.202)
31 Aralık 2016 itibarıyla net defter değeri	26.505	2.544	54	18	26.844	42.438	341	98.744

(*) Şirket'in sahip olduğu arsa ve bina, yeniden değerlendirme tarihindeki gerçeğe uygun değerinden birikmiş amortisman düşülmüş tutar olan yeniden değerlendirme tutarlarıyla gösterilmiştir. 18 Mayıs 2016 tarihi itibarıyla Şirket'in mülkiyetinde bulunan arsa ve binanın gerçeğe uygun değeri, Şirket'ten bağımsız bir değerlendirme şirketi olan Tadem Tademin Değerleme Müşavirlik A.Ş. ("Tadem") tarafından gerçekleştirilmiştir. Tadem, SPK tarafından yetkilendirilmiş olup sermaye piyasası mevzuatı uyarınca gayrimenkul değerlendirme hizmeti vermektedir ve ilgili bölgedeki emlakların gerçeğe uygun değer ölçümlemesinde yeterli tecrübeye ve niteliğe sahiptir. Sahip olunan arsa ve binanın gerçeğe uygun değeri emsal satış karşılaştırması yönteminde görece belirlenmiştir. İlgili arsanın Şirket tarafından kullanılan kısmı için 23.061 TL değer artışı özkaynaklar altında yeniden değerlendirme ve ölçüm kazançları hesabında kayıtlara alınmış, söz konusu binanın Şirket tarafından kullanılan kısmı için 2.890 TL tutarında değer düşüklüğü kar veya zarar tablosuna dahil edilmiştir. Söz konusu arsa ve binanın yatırım amaçlı elde tutulan kısmı için sırasıyla 3.754 TL değer artışı ve 4.020 TL tutarında değer düşüklüğü geçmiş yıllar kar/zararları altında kayıtlara alınmıştır (Not 10 ve 2.2). Söz konusu arsa ve binanın mülki değeri 2.seviyedir.

(**) 31 Aralık 2016 itibarıyla gözlenen 3.516 TL'lik yatırım maddi olmayan duran varlıklar için yapılmıştır.

Teknosa İç ve Dış Ticaret Anonim Şirketi

31 Aralık 2017 Tarihi İtibarıyla Sona Eren Yıla ait

Finansal Tablolara İlişkin Dipnotlar

(Tutarlar Aksi Belirtilmedikçe Bin Türk Lirası [“TL”] Olarak İfade Edilmiştir.)

DİPNOT 12 - MADDİ OLMAYAN DURAN VARLIKLAR

31 Aralık 2017 tarihi itibarıyla maddi olmayan duran varlıklar ve birikmiş amortismanlarına ilişkin hareket tablosu aşağıdaki gibidir:

Maliyet değeri	Lisans-haklar ve bilgisayar yazılımları	Toplam
1 Ocak 2017 açılış bakiyesi	77.583	77.583
Alımlar	11.658	11.658
Çıktılar	(35)	(35)
Transferler (Dipnot 11) (²)	(429)	(429)
31 Aralık 2017 kapanış bakiyesi	88.777	88.777
İtfa payları ve değer düşüklüğü		
1 Ocak 2017 açılış bakiyesi	(55.296)	(55.296)
Dönem gideri	(12.715)	(12.715)
Çıktılar	35	35
Transferler (²)	3.383	3.383
31 Aralık 2017 kapanış bakiyesi	(64.593)	(64.593)
1 Ocak 2017 itibarıyla net defter değeri	22.287	22.287
31 Aralık 2017 itibarıyla net defter değeri	24.184	24.184

(²) 31 Aralık 2017 tarihinde Şirket maddi ve maddi olmayan duran varlıkların sınıflamasına ilişkin bir inceleme yapmış söz konusu değişiklikler hesaplar arası transferler olarak dikkate alınmıştır.

Maliyet değeri	Lisans -haklar ve bilgisayar yazılımları	Toplam
1 Ocak 2016 açılış bakiyesi	67.087	67.087
Alımlar	9.869	9.869
Çıktılar	(2.889)	(2.889)
Yapılmakta olan yatırımlardan transferler (Dipnot 11)	3.516	3.516
31 Aralık 2016 kapanış bakiyesi	77.583	77.583
İtfa payları ve değer düşüklüğü		
1 Ocak 2016 açılış bakiyesi	(45.230)	(45.230)
Dönem gideri	(12.953)	(12.953)
Çıktılar	2.854	2.854
Değer düşüklüğü iptali, net	33	33
31 Aralık 2016 kapanış bakiyesi	(55.296)	(55.296)
1 Ocak 2016 itibarıyla net defter değeri	21.857	21.857
31 Aralık 2016 itibarıyla net defter değeri	22.287	22.287

İtfa payı giderlerinin 8.635 TL'si (2016: 10.242 TL) pazarlama giderlerine ve 4.080 TL'si (2016: 2.901 TL) genel yönetim giderlerine dâhil edilmiştir.

Teknosa İç ve Dış Ticaret Anonim Şirketi

31 Aralık 2017 Tarihi İtibarıyla Sona Eren Yıla ait

Finansal Tablolara İlişkin Dipnotlar

(Tutarlar Aksi Belirtilmedikçe Bin Türk Lirası ["TL"] Olarak İfade Edilmiştir.)

DİPNOT 13 - ÇALIŞANLARA SAĞLANAN FAYDALAR KAPSAMINDA BORÇLAR VE ÇALIŞANLARA SAĞLANAN FAYDALARA İLİŞKİN KARŞILIKLAR

31 Aralık 2017 ve 31 Aralık 2016 tarihleri itibarıyla çalışanlara sağlanan faydalar kapsamında borçların detayları aşağıda sunulmuştur:

	31 Aralık 2017	31 Aralık 2016
Ödenecek sosyal güvenlik primleri	7.527	5.574
Personele ödenecek ücretler	7.324	6.295
Ödenecek gelir vergisi	2.026	1.593
	16.877	13.462

31 Aralık 2017 ve 31 Aralık 2016 tarihleri itibarıyla çalışanlara sağlanan faydalara ilişkin karşılıkların detayları aşağıda sunulmuştur.

<i>Kısa vadeli karşılıklar</i>	31 Aralık 2017	31 Aralık 2016
Satış personeli prim karşılığı	5.107	3.310
Kullanılmayan izin karşılığı	2.572	2.268
Diğer prim karşılığı	2.550	1.818
Yeniden yapılandırma gider karşılığı (*)	--	149
	10.229	7.545

(*) Şirket Yönetim Kurulu 2015 yılı Aralık ayında genel bir değerlendirme yapmış, 2016 yılı için beklenen makroekonomik gelişmeler ile Şirket'in stratejik ve ticari hedefleri ışığında, merkez, depo ve mağaza organizasyonun gözden geçirilmesi için Şirket yönetiminin görevlendirmesine karar vermiştir. Yönetim bu karar doğrultusunda, daha verimli bir merkezi destek ofisi yapısına geçilmesine ve merkez ofis, lojistik merkezi ve mağaza giderlerine ait tüm kalemlerde tasarruf yapılmasına, ayrıca 31 Aralık 2015 tarihi itibarıyla %100 bağlı ortaklığı olan Kliksa İç ve Dış Ticaret A.Ş.'nin mali neticelerinin iyileştirilmesi amacı ile stratejisinin gözden geçirilmesine karar vermiştir. Bu nedenle Şirket, 31 Aralık 2015 tarihli finansal tablolarda oluşacağını öngördüğü gider karşılıklarını ayırmış ve 2016 yılında gerçekleşenleri iptal etmiştir.

<i>Uzun vadeli karşılıklar</i>	31 Aralık 2017	31 Aralık 2016
Kıdem tazminatı karşılığı	5.694	4.533
Diğer prim karşılığı	872	58
	6.566	4.591

Kıdem tazminatı karşılığı

Şirket, Türk İş Kanunu'na göre, en az bir yıllık hizmeti tamamlayarak 25 yıllık çalışma hayatı ardından emekliye ayrılan (kadınlar için 58, erkekler için 60 yaş), iş ilişkisi kesilen, askerlik hizmetleri için çağrılan veya vefat eden her çalışanına kıdem tazminatı ödemek mecburiyetindedir.

Kıdem tazminatı yükümlülüğü yasal olarak herhangi bir fonlamaya tabi değildir. Kıdem tazminatı karşılığı, Şirket'in, çalışanların emekli olmasından kaynaklanan gelecekteki muhtemel yükümlülük tutarının bugünkü değerinin tahmin edilmesi yoluyla hesaplanmaktadır. TMS 19 Çalışanlara Sağlanan Faydalar, şirketin yükümlülüklerinin, tanımlanmış fayda planları kapsamında aktüeryal değerlendirme yöntemleri kullanılarak geliştirilmesini öngörür. Bu doğrultuda, toplam yükümlülüklerin hesaplanmasında kullanılan aktüeryal varsayımlar şu şekilde belirtilmiştir:

Teknosa İç ve Dış Ticaret Anonim Şirketi

31 Aralık 2017 Tarihi İtibarıyla Sona Eren Yıla ait

Finansal Tablolara İlişkin Dipnotlar

(Tutarlar Aksi Belirtilmedikçe Bin Türk Lirası [“TL”] Olarak İfade Edilmiştir.)

DİPNOT 13 - ÇALIŞANLARA SAĞLANAN FAYDALAR KAPSAMINDA BORÇLAR VE ÇALIŞANLARA SAĞLANAN FAYDALARA İLİŞKİN KARŞILIKLAR (Devamı)

Uzun vadeli karşılıklar (devamı)

Kıdem tazminatı karşılığı (devamı)

Ana varsayım, her hizmet yılı için olan azami yükümlülük tutarının enflasyona paralel olarak artacak olmasıdır. Dolayısıyla, uygulanan iskonto oranı, gelecek enflasyon etkilerinin düzeltilmesinden sonraki beklenen reel oranı ifade eder. Bu nedenle, 31 Aralık 2017 tarihi itibarıyla, ekli finansal tablolarda karşılıklar, geleceğe ilişkin, çalışanların emekliliğinden kaynaklanacak muhtemel yükümlülüğünün bugünkü değeri tahmin edilerek hesaplanır. İlgili bilanço tarihlerindeki karşılıklar, yıllık % 6,50 enflasyon ve % 11,00 faiz oranı varsayımlarına göre yaklaşık % 4,23 olarak elde edilen reel iskonto oranı kullanılmak suretiyle hesaplanmıştır (31 Aralık 2016: % 3,76). İsteğe bağlı işten ayrılma oranları da satış personeli ve idari personel için 0-15 yıl çalışanlar için sırasıyla %20,00 ve %12,53 (2016 sırasıyla: 27,92 ve %17,59), 16 ve üzeri yıl çalışanlar için %0 olarak dikkate alınmıştır. Eylül 1999 öncesinde sigorta girişi yapılan çalışanlar için (142 kişi) kıdem tazminatı karşılığı hesaplamasında olasılık %100 olarak kabul edilmiş ve karşılık tutarı bu şekilde tespit edilmiştir.

Kıdem tazminatı tavanı altı ayda bir revize edilmekte olup, Şirket'in kıdem tazminatı karşılığının hesaplanmasında 1 Ocak 2018 tarihinden itibaren geçerli olan 5.001,76 TL tavan tutarı dikkate alınmıştır (2016 :4.426,16 TL).

31 Aralık 2017 ve 2016 tarihlerinde sona eren yıllara ilişkin kıdem tazminatı yükümlülüğünün hareketleri aşağıda sunulmuştur:

	31 Aralık 2017	31 Aralık 2016
1 Ocak itibarıyla karşılık	4.533	4.087
Hizmet maliyeti	453	5.562
Faiz maliyeti	3.479	154
Aktüeryal kayıp/(kazanç)	986	(258)
Yıl içinde ödenen	(3.757)	(5.012)
	5.694	4.533

DİPNOT 14 - KARŞILIKLAR

31 Aralık 2017 ve 2016 tarihleri itibarıyla diğer kısa vadeli karşılıkların detayları aşağıda sunulmuştur.

	31 Aralık 2017	31 Aralık 2016
Dava karşılıkları (*)	10.208	9.152
Kira fesih karşılıkları (**)	2.313	12.071
Rekabet Kurulu ceza karşılığı (***)	--	13.519
Diğer	137	24
	12.658	34.766

(*) Dava karşılıkları, Şirket aleyhine açılan tüketici ve çalışan işe iade davalarına ilişkin ayrılan karşılıklardan oluşmaktadır.

Teknosa İç ve Dış Ticaret Anonim Şirketi

31 Aralık 2017 Tarihi İtibarıyla Sona Eren Yıla ait

Finansal Tablolara İlişkin Dipnotlar

(Tutarlar Aksi Belirtilmedikçe Bin Türk Lirası ["TL"] Olarak İfade Edilmiştir.)

DİPNOT 14 - KARŞILIKLAR (Devamı)

(“) Kira fesih karşılıkları, kira sözleşmesinin bitiş tarihinden önce kapanan mağazalara ilişkin mülk sahiplerine ödenmesi gereken ceza karşılıklarından oluşmaktadır. 31 Aralık 2017 tarihinde Şirket erken fesih nedeniyle mülk sahipleri ile yapmış olduğu görüşmeler sonucunda indirimli olarak ceza tutarlarını ödemiştir. 31 Aralık 2016 tarihinde kayıtlara alınan kira fesih karşılıkları çözülmüştür ve 7.043 TL tutarındaki gelir ilişikteki finansal tablolarda esas faaliyetlerinden diğer gelirler altında muhasebeleştirilmiştir (Dipnot 20).

(“) Rekabet Kurulu, 19 Şubat 2015 tarihli 15-08/108-M sayılı kararı ile 4054 sayılı Kanun'un ihlal edilip edilmediğinin tespiti amacı ile Şirket ve kararda yer alan diğer şirketler nezdinde soruşturma açılmasına karar vermiş olup, bu kapsamda savunma talep etmiştir. 7 Temmuz 2015 tarih ve 15-28/319-M sayılı karar ile soruşturmanın kapsamı tüketici elektroniği olarak genişletilerek önceki soruşturma ile birleştirilmiştir. Bu soruşturma için tüm yazılı savunmalar Şirket tarafından verilmiştir. 25 Ekim 2016 tarihi itibarıyla sözlü savunma süreci de tamamlanmıştır. Aynı şekilde 7 Temmuz 2015 tarih ve 15-28/319-M sayılı karar ile şirketin önceki dönemlerdeki %100 bağlı ortaklığı olan Kliksa da soruşturmaya dâhil edilmiş olup, bu soruşturma için Kliksa adına da tüm yazılı savunma süreci tamamlanmıştır. Her iki dosya için de 11 Kasım 2016 tarihinde Rekabet Kurulu'nun nihai kararı kurulun resmi web sitesinde yayınlanmıştır. Karar gereğince Teknosa ve Kliksa toplam 18.026 TL para cezasına hükmedilmiştir. 8 Mart 2017 tarihi itibarıyla gerekçeli karar Şirket'e tebliğ edilmiştir. Şirket tarafından 6 Nisan 2017 tarihinde erken ödeme hakkı kullanılarak para cezasının 3/4'lük kısmına tekabül eden 13.519 TL tutarında ihtirazı kayıt ile ödeme yapılmıştır. Şirket 5 Mayıs 2017 tarihinde, söz konusu ödemenin yasal faiziyle birlikte iadesi talebiyle Rekabet Kurumu Başkanlığı'na 10. Ankara İdare Mahkemesinde dava açmıştır. Raporlama tarihi itibarıyla, söz konusu dava süreci devam etmektedir.

31 Aralık tarihlerinde sona eren dönemler içindeki dava ve kira fesih karşılıklarına ilişkin hareket tablosu aşağıdaki gibidir:

	1 Ocak 2017	1 Ocak-31 Aralık 2017 ilave karşılıklar	1 Ocak-31 Aralık 2017 ödenen/ iptal edilen karşılıklar	31 Aralık 2017
Kira fesih karşılıkları	12.071	753	(10.511)	2.313
Dava karşılıkları	9.152	1.549	(493)	10.208
İşe iade davaları	3.868	1.419	--	5.287
Tüketici davaları	1.984	--	(493)	1.491
Kira dava karşılıkları	3.300	130	--	3.430
	21.223	2.302	(11.004)	12.521

	1 Ocak 2016	1 Ocak-31 Aralık 2016 ilave karşılıklar	1 Ocak-31 Aralık 2016 ödenen/ iptal edilen karşılıklar	31 Aralık 2016
Kira fesih karşılıkları	--	28.988	(16.917)	12.071
Dava karşılıkları	1.520	17.059	(9.427)	9.152
İşe iade davaları	519	11.775	(8.426)	3.868
Tüketici davaları	1.001	1.984	(1.001)	1.984
Kira dava karşılıkları	--	3.300	--	3.300
	1.520	46.047	(26.344)	21.223

Teknosa İç ve Dış Ticaret Anonim Şirketi

31 Aralık 2017 Tarihi İtibarıyla Sona Eren Yıla ait

Finansal Tablolara İlişkin Dipnotlar

(Tutarlar Aksi Belirtilmedikçe Bin Türk Lirası [“TL”] Olarak İfade Edilmiştir.)

DİPNOT 15 - TAAHHÜTLER

Faaliyet kiralaması anlaşmaları

Şirket, faaliyet kiralaması sözleşmeleriyle çeşitli perakende satış yeri, ofis ve depolar kiralamaktadır. Kiralama sözleşmelerinin süreleri 1-10 yıl arasında değişmektedir. Kiralama sözleşmeleri aylık olarak belirli bir kira tutarının veya kiralama işlemine konu mağaza cirosunun belirli bir oranının kira olarak ödenmesini gerektirmektedir. Kiralama sözleşmeleri temel olarak TL, Avro ve ABD Doları cinsinden düzenlenmektedir ve kira bedelleri sözleşme süresince enflasyon oranı veya enflasyon oranına yakın oranlar ile artmaktadır. Mevcut borçlar kanununa göre kira sözleşmeleri kiracı tarafından feshedilmediği sürece kiralayan tarafından ancak sözleşmeye aykırılık nedeniyle tahliye talebiyle feshedilebilir.

Faaliyet kiralamalarına ait, sözleşmelere göre öngörülen gelecekteki kira ödeme tutarları aşağıdaki gibidir:

	31 Aralık 2017	31 Aralık 2016
Vadesi 1 yıldan az	160.020	145.871
Vadesi 1 ile 5 yıl arasında	466.664	428.893
5 yıldan uzun	136.123	124.535
	762.807	699.299

Teminat, rehin, ipotek pozisyonu

31 Aralık 2017 ve 2016 tarihleri itibarıyla Şirket'in teminat/rehin/ipotek (“TRİ”) pozisyonuna ilişkin tabloları aşağıdaki gibidir:

Şirket Tarafından Verilen TRİ'ler	31 Aralık 2017			
	TL karşılığı	ABD Doları	Avro	TL
A. Kendi Tüzel Kişiliği Adına Vermiş Olduğu TRİ'lerin Toplam Tutarı	109.388	7.652	4.894	58.427
-Teminat	94.496	7.652	4.894	43.535
-Rehin				
-İpotek	14.892	--	--	14.892
B. Tam Konsolidasyon Kapsamına Dâhil Edilen Ortaklıklar Lehine Vermiş Olduğu TRİ'lerin Toplam Tutarı	--	--	--	--
C. Olağan Ticari Faaliyetlerinin Yürütülmesi Amacıyla Diğer 3. Kişilerin Borcunu Temin Amacıyla Vermiş Olduğu TRİ'lerin Toplam Tutarı	--	--	--	--
D. Diğer Verilen TRİ'lerin Toplam Tutarı	--	--	--	--
Toplam	109.388	7.652	4.894	58.427

Teknosa İç ve Dış Ticaret Anonim Şirketi

31 Aralık 2017 Tarihi İtibarıyla Sona Eren Yıla ait

Finansal Tablolara İlişkin Dipnotlar

(Tutarlar Aksi Belirtilmedikçe Bin Türk Lirası ["TL"] Olarak İfade Edilmiştir.)

DİPNOT 15 - TAAHHÜTLER (Devamı)

Teminat, rehin, ipotek pozisyonu (devamı)

Şirket Tarafından Verilen TRİ'ler	31 Aralık 2016			
	TL karşılığı	ABD Doları	Avro	TL
A. Kendi Tüzel Kişiliği Adına Vermiş Olduğu TRİ'lerin Toplam Tutarı	63.205	8.022	5.117	15.990
-Teminat	63.205	8.022	5.117	15.990
-Rehin	--	--	--	--
-İpotek	--	--	--	--
B. Tam Konsolidasyon Kapsamına Dâhil Edilen Ortaklıklar Lehine Vermiş Olduğu TRİ'lerin Toplam Tutarı	--	--	--	--
C. Olağan Ticari Faaliyetlerinin Yürütülmesi Amacıyla Diğer 3. Kişilerin Borcunu Temin Amacıyla Vermiş Olduğu TRİ'lerin Toplam Tutarı	--	--	--	--
D. Diğer Verilen TRİ'lerin Toplam Tutarı	--	--	--	--
Toplam	63.205	8.022	5.117	15.990

Şirket'in 3. kişilerin borcunu temin amacıyla kendi tüzel kişiliği haricindeki gerçek ve tüzel kişiler lehine vermiş oldukları diğer TRİ'lerin özkaynaklara oranı 31 Aralık 2017 tarihi itibarıyla % 0'dır (31 Aralık 2016: % 0).

31 Aralık 2017 ve 31 Aralık 2016 tarihleri itibarıyla verilen teminat mektupları başlıca mağazalara kira sözleşmeleri kapsamında mülk sahiplerine, devam eden davalara ilişkin olarak icra müdürlüklerine ve ithalat işlemlerine ilişkin olarak gümrüğe verilen teminat mektuplarından oluşmaktadır.

DİPNOT 16 - DİĞER VARLIK VE YÜKÜMLÜLÜKLER

31 Aralık 2017 ve 31 Aralık 2016 tarihleri itibarıyla kısa ve uzun vadeli varlıkların detayları aşağıda sunulmuştur.

<i>Diğer dönen varlıklar</i>	31 Aralık 2017	31 Aralık 2016
İş avansları	1.438	3.251
Personel avansları	274	102
Diğer dönen varlıklar	102	37
	1.814	3.390

Teknosa İç ve Dış Ticaret Anonim Şirketi

31 Aralık 2017 Tarihi İtibarıyla Sona Eren Yıla ait

Finansal Tablolara İlişkin Dipnotlar

(Tutarlar Aksi Belirtilmedikçe Bin Türk Lirası [“TL”] Olarak İfade Edilmiştir.)

DİPNOT 16 - DİĞER VARLIK VE YÜKÜMLÜLÜKLER (Devamı)

31 Aralık 2017 ve 31 Aralık 2016 tarihleri itibarıyla kısa vadeli yükümlülüklerin detayları aşağıda sunulmuştur.

<i>DİĞER kısa vadeli yükümlülükler</i>	31 Aralık 2017	31 Aralık 2016
Hesaplanan/ödenecek KDV	21.452	18.222
DİĞER gider tahakkukları ^(*)	7.605	8.539
DİĞER çeşitli borç ve yükümlülükler	430	452
	29.487	27.213

^(*) DİĞER gider tahakkukları, Teknosacell abonelerine verilen hediye çeklerinin kullanılması sonrasında abonelikten cayan kişiler için Şirket tarafından tahsil edilemeyeceği düşünülen hediye çeki bedellerinden ve DİĞER çeşitli gider tahakkuklarından oluşmaktadır.

DİPNOT 17 - ÖZKAYNAKLAR

Şirket'in onaylanmış ve çıkarılmış sermayesi her biri 1 Kuruş kayıtlı nominal bedeldeki 11.000.000.000 hisseden oluşmaktadır.

Şirket'in 31 Aralık 2017 ve 2016 tarihleri itibarıyla hissedarları ve sermaye içindeki payları aşağıdaki gibidir:

	31 Aralık 2017		31 Aralık 2016	
	Hisse	%	Hisse	%
Hacı Ömer Sabancı Holding A.Ş.	66.310	60.28228	66.310	60.28228
Dilek Sabancı	5.735	5.21327	5.735	5.21327
Sevil Sabancı	5.735	5.21327	5.735	5.21327
DİĞER	32.220	29.29118	32.220	29.29118
Nominal Sermaye	110.000	100	110.000	100
Sermaye düzeltmesi	6.628		6.628	
Düzeltilmiş sermaye	116.628		116.628	

Kardan Ayrılan Kısıtlanmış Yedekler

Türk Ticaret Kanunu'na göre genel kanuni yedek akçe, Şirket'in ödenmiş sermayesinin %20'sine ulaşıncaya kadar, yıllık karın %5'i olarak ayrılır. DİĞER kanuni yedek akçe, pay sahiplerine yüzde beş oranında kar payı ödendikten sonra, kardan pay alacak kişilere dağıtılacak toplam tutarın %10'u oranında ayrılır. Türk Ticaret Kanunu'na göre, genel kanuni yedek akçe sermayenin veya çıkarılmış sermayenin yarısını aşmadığı takdirde, sadece zararların kapatılmasına, işlerin iyi gitmediği zamanlarda işletmeyi devam ettirmeye veya işsizliğin önüne geçmeye ve sonuçlarını hafifletmeye elverişli önlemler alınması için kullanılabilir.

Yukarıda bahsi geçen yedeklerin SPK Finansal Raporlama Standartları uyarınca "Kardan Ayrılan Kısıtlanmış Yedekler" içerisinde sınıflandırılması gerekmektedir. 31 Aralık 2017 ve 2016 tarihleri itibarıyla kardan ayrılan kısıtlanmış yedeklerin detayları aşağıda sunulmuştur:

Teknosa İç ve Dış Ticaret Anonim Şirketi

31 Aralık 2017 Tarihi İtibarıyla Sona Eren Yıla ait

Finansal Tablolara İlişkin Dipnotlar

(Tutarlar Aksi Belirtilmedikçe Bin Türk Lirası ["TL"] Olarak İfade Edilmiştir.)

DİPNOT 17 - ÖZKAYNAKLAR (Devamı)

Kardan Ayrılan Kısıtlanmış Yedekler (Devamı)

	31 Aralık 2017	31 Aralık 2016
Yasal yedekler	8.704	8.704
	8.704	8.704

Kar Dağıtımı:

Halka açık şirketler, kar payı dağıtımlarını SPK'nın 1 Şubat 2014 tarihinden itibaren yürürlüğe giren II-19.1 no'lu Kar Payı Tebliği'ne göre yaparlar.

Ortaklıklar, karlarını genel kurulları tarafından belirlenecek kar dağıtım politikaları çerçevesinde ve ilgili mevzuat hükümlerine uygun olarak genel kurul kararıyla dağıtır. Söz konusu tebliğ kapsamında, asgari bir dağıtım oranı tespit edilmemiştir. Şirketler esas sözleşmelerinde veya kar dağıtım politikalarında belirlenen şekilde kar payı öderler.

DİPNOT 18 - HASILAT

31 Aralık 2017 ve 2016 tarihlerinde sona eren yıllara ait satış gelirleri ile satışların maliyetinin detayları aşağıda sunulmuştur.

	1 Ocak - 31 Aralık 2017	1 Ocak - 31 Aralık 2016
Satış gelirleri (net)		
Mağazacılık satışları	3.157.552	2.903.661
Bayi grubu satışları	240.303	170.426
	3.397.855	3.074.087

	1 Ocak - 31 Aralık 2017	1 Ocak - 31 Aralık 2016
Satışların maliyeti		
Satılan ticari malların maliyeti	(2.764.882)	(2.562.289)
Montaj ve garanti giderleri	(13.951)	(10.849)
	(2.778.833)	(2.573.138)

Teknosa İç ve Dış Ticaret Anonim Şirketi

31 Aralık 2017 Tarihi İtibarıyla Sona Eren Yıla ait

Finansal Tablolara İlişkin Dipnotlar

(Tutarlar Aksi Belirtilmedikçe Bin Türk Lirası [“TL”] Olarak İfade Edilmiştir.)

DİPNOT 19 - PAZARLAMA GİDERLERİ VE GENEL YÖNETİM GİDERLERİ

31 Aralık 2017 ve 2016 tarihlerinde sona eren yıllara ait pazarlama, satış ve dağıtım giderlerinin detayları aşağıda sunulmuştur.

Pazarlama giderleri	1 Ocak - 31 Aralık 2017	1 Ocak - 31 Aralık 2016
Kira gideri	(156.156)	(164.012)
Personel giderleri	(149.413)	(148.280)
Reklam ve tanıtım giderleri	(57.074)	(55.086)
Nakliye ve lojistik giderleri	(21.475)	(23.147)
Amortisman ve itfa payı giderleri	(19.688)	(23.139)
Enerji, yakıt ve su giderleri	(10.532)	(13.456)
Müşavirlik hizmet giderleri	(6.593)	(7.364)
Bakım, onarım ve temizlik giderleri	(5.924)	(8.377)
Haberleşme giderleri	(1.330)	(1.104)
Seyahat-ulaşım ve konaklama giderleri	(1.213)	(1.270)
Diğer giderler	(11.377)	(11.857)
	(440.775)	(457.092)

31 Aralık 2017 ve 2016 tarihlerinde sona eren yıllara ait genel yönetim giderlerinin detayları aşağıda sunulmuştur.

Genel yönetim giderleri	1 Ocak - 31 Aralık 2017	1 Ocak - 31 Aralık 2016
Personel giderleri	(15.767)	(13.455)
Amortisman ve itfa payı giderleri	(13.936)	(13.792)
Bilgi işlem giderleri	(6.212)	(9.804)
Müşavirlik hizmet giderleri	(2.745)	(3.414)
Kira giderleri	(1.486)	(3.414)
Şüpheli alacak karşılık giderleri	(1.452)	(1.059)
Bakım, onarım ve temizlik giderleri	(441)	(454)
Seyahat giderleri	(435)	(443)
Enerji, yakıt ve su giderleri	(207)	(493)
Diğer giderler	(1.802)	(1.884)
	(44.483)	(48.212)

Teknosa İç ve Dış Ticaret Anonim Şirketi

31 Aralık 2017 Tarihi İtibarıyla Sona Eren Yıla ait

Finansal Tablolara İlişkin Dipnotlar

(Tutarlar Aksi Belirtilmedikçe Bin Türk Lirası ["TL"] Olarak İfade Edilmiştir.)

DİPNOT 20 - ESAS FAALİYETLERDEN DİĞER GELİRLER VE GİDERLER

31 Aralık 2017 ve 2016 tarihlerinde sona yıllara ait esas faaliyetlerden diğer gelirlerin detayları aşağıdaki gibidir:

<i>Esas faaliyetlerden diğer gelirler</i>	1 Ocak - 31 Aralık 2017	1 Ocak - 31 Aralık 2016
Ticari işlemlerden kaynaklanan kazanılmamış faiz geliri	11.501	6.096
Kambiyo karları	8.069	9.081
Kira fesih karşılıklarına ilişkin iptaller ^(*)	7.043	--
Personelden kesintiler	735	821
Kullanılmayan hediye çekleri	449	1.588
Diğer gelir ve karlar	1.557	2.482
	29.354	20.068

^(*) 31 Aralık 2017 tarihinde sona yıla ait kira fesih karşılıklarına ilişkin iptaller mülk sahiplerine dönem içerisinde sulh yoluyla sonuçlandırılan veya indirimli olarak ödenen ceza tutarlarından kalan kısmın karşılık tutarından çözülmesi sonucunda oluşmaktadır (2016: Bulunmamaktadır).

31 Aralık 2017 ve 2016 tarihlerinde sona yıllara ait esas faaliyetlerden diğer giderlerin detayları aşağıdaki gibidir:

<i>Esas faaliyetlerden diğer giderler</i>	1 Ocak - 31 Aralık 2017	1 Ocak - 31 Aralık 2016
Ticari işlemlerden kaynaklanan ertelenmiş faiz gideri	(53.643)	(38.449)
Kambiyo zararları	(8.234)	(9.355)
Duran varlık gerçeğe uygun değer düşüş zararı (Dipnot 11)	(5.189)	(2.104)
Mahkeme ve icra giderleri	(4.993)	(7.786)
Erken fesih kira ceza gider ve karşılıkları	(753)	(21.965)
Rekabet kurulu cezası (Dipnot 14)	--	(13.519)
Tedarikçi mutabakat karşılık gideri	--	(6.100)
Reorganizasyon giderleri	--	(11.454)
Gümrük dava gider ve karşılıkları ^(*)	--	(8.453)
Kira dava giderleri (Dipnot 14)	--	(3.300)
Yardım ve bağışlar	--	(875)
Diğer gider ve zararlar	(5.193)	(2.621)
	(78.005)	(125.981)

^(*) 2016 yılına ait gümrük dava ve gider karşılıklarının 5.157 TL'si alacak iptalinden ve 3.297 TL'si ise vergi affından faydalanmak amacıyla yapılan ödeme tutarından meydana gelmektedir.(Dipnot 15)

Teknosa İç ve Dış Ticaret Anonim Şirketi

31 Aralık 2017 Tarihi İtibarıyla Sona Eren Yıla ait

Finansal Tablolara İlişkin Dipnotlar

(Tutarlar Aksi Belirtilmedikçe Bin Türk Lirası [“TL”] Olarak İfade Edilmiştir.)

DİPNOT 21 - YATIRIM FAALİYETLERİNDEN GELİRLER VE GİDERLER

31 Aralık 2017 ve 2016 tarihlerinde sona eren yıllara ait yatırım faaliyetlerinden gelirlerin detayları aşağıdaki gibidir.

Yatırım faaliyetlerinden gelirler

	1 Ocak - 31 Aralık 2017	1 Ocak - 31 Aralık 2016
Banka faiz gelirleri	336	1.072
	336	1.072

Yatırım faaliyetlerinden giderler

31 Aralık 2017 ve 2016 tarihlerinde sona eren yıllara ait yatırım faaliyetlerinden giderlerin detayları aşağıdaki gibidir.

	1 Ocak - 31 Aralık 2017	1 Ocak - 31 Aralık 2016
Duran varlık satış zararları	(794)	(17.075)
	(794)	(17.075)

DİPNOT 22 - FİNANSMAN GİDERLERİ

31 Aralık 2017 ve 2016 tarihlerinde sona eren yıllara ait finansman giderlerinin detayları aşağıdaki gibidir:

	1 Ocak - 31 Aralık 2017	1 Ocak - 31 Aralık 2016
Kredi kartı iskonto gideri	(29.085)	(36.285)
Faiz ve komisyon giderleri	(17.053)	(17.748)
Kredi kartı komisyon giderleri	(12.550)	(12.049)
Teminat mektubu komisyonları	(591)	(451)
Kredi kartı kampanya giderleri	--	(63)
Diğer finansman giderleri	(999)	(53)
	(60.278)	(66.649)

Teknosa İç ve Dış Ticaret Anonim Şirketi

31 Aralık 2017 Tarihi İtibarıyla Sona Eren Yıla ait Finansal Tablolara İlişkin Dipnotlar

(Tutarlar Aksi Belirtilmedikçe Bin Türk Lirası [“TL”] Olarak İfade Edilmiştir.)

DİPNOT 23 - GELİR VERGİLERİ (ERTELENMİŞ VARLIK VE YÜKÜMLÜLÜKLERİ DAHİL)

Kurumlar vergisi

Türkiye’de kurumlar vergisi oranı, kurumların ticari kazancına vergi yasaları gereğince indirimi kabul edilmeyen giderlerin ilave edilerek, vergi yasalarında yer alan istisnaların indirilerek bulunacak yasal vergi matrahına uygulanan kurumlar vergisi oranı % 20’dir. (2016:%20). Ancak, 5 Aralık 2017 tarihli ve 30261 sayılı Resmi Gazete’de yayımlanan 7061 sayılı “Bazı Vergi Kanunları ile Diğer Bazı Kanunlarda Değişiklik Yapılmasına Dair Kanun”un 91inci maddesi ile 5520 sayılı Kurumlar Vergisi Kanunu’na eklenen geçici 10. madde uyarınca kurumların 2018, 2019 ve 2020 vergilendirme dönemlerine ait kazançları üzerinden ödenmesi gereken kurumlar vergisinin %22 oranıyla hesaplanması ve sonrasında tekrardan %20 oranı ile vergilendirilmeye devam edilmesi öngörülmektedir. Bu süre zarfında Bakanlar Kurulu’na %22 oranını %20 oranına kadar indirme yetkisi verilmiştir.

31 Aralık 2017 tarihinde sona eren dönem itibarıyla, vergi mevzuatı uyarınca üçer aylık dönemler itibarıyla oluşan kazançlar üzerinden % 20 (2016: %20) oranında geçici vergi hesaplanarak ödenmekte ve bu şekilde ödenen tutarlar yıllık kazanç üzerinden hesaplanan vergiden mahsup edilmektedir. Yapılan Kanun değişikliği ile 2018, 2019 ve 2020 yılları için bu oran %22 olarak belirlenmiştir.

Türkiye’de geçici vergi üçer aylık dönemler itibarıyla hesaplanmakta ve tahakkuk ettirilmektedir. Zararlar, gelecek yıllarda oluşacak vergilendirilebilir kardan düşülmek üzere, maksimum 5 yıl taşınabilir. Ancak oluşan zararlar geriye dönük olarak, önceki yıllarda oluşan karlardan düşülemez.

Türkiye’de vergi değerlendirmesiyle ilgili kesin ve kati bir mutabakatlaşma prosedürü bulunmamaktadır. Şirketler ilgili yılın hesap kapama dönemini takip eden yıl 1 Nisan - 25 Nisan tarihleri arasında vergi beyannamelerini hazırlamaktadır. Vergi Dairesi tarafından bu beyannameler ve buna baz olan muhasebe kayıtları 5 yıl içerisinde incelenebilir.

31 Aralık 2017 ve 31 Aralık 2016 hesap dönemleri itibarıyla Şirket’in dönem karı vergi yükümlülüğü bulunmamaktadır.

Teknosa İç ve Dış Ticaret Anonim Şirketi

31 Aralık 2017 Tarihi İtibarıyla Sona Eren Yıla ait

Finansal Tablolara İlişkin Dipnotlar

(Tutarlar Aksi Belirtilmedikçe Bin Türk Lirası [“TL”] Olarak İfade Edilmiştir.)

DİPNOT 23 - GELİR VERGİLERİ (ERTELENMİŞ VARLIK VE YÜKÜMLÜLÜKLERİ DAHİL) (Devamı)

Kurumlar vergisi (devamı)

31 Aralık tarihlerinde sona eren yıllara ait gerçekleşen vergi geliri/(gideri) aşağıdaki gibidir:

	1 Ocak - 31 Aralık 2017	1 Ocak - 31 Aralık 2016
Vergi gideri:		
Cari dönem kurumlar vergisi gideri	--	--
Ertelenmiş vergi gideri:		
Geçici farklardan kaynaklanan ertelenmiş vergi (gideri)/ geliri	(4.809)	32.307
	(4.809)	32.307

Ertelenmiş vergi varlığı ve yükümlülüğü

Şirket ertelenen vergi varlık ve yükümlülüklerini, finansal durum tablosu kalemlerinin yasal ve Türkiye Finansal Raporlama Standartları uyarınca hazırlanmış finansal tablolarda farklı değerlendirilmeleri sonucunda ortaya çıkan geçici farkların etkilerini dikkate alarak hesaplamaktadır. Söz konusu geçici farklar genellikle gelir ve giderlerin, vergi kanunları ve Türkiye Finansal Raporlama Standartlarına göre değişik raporlama dönemlerinde muhasebeleştirilmesinden ortaya çıkmaktadır. 5 Aralık 2017 tarihli Resmi Gazete’de yayımlanarak yürürlüğe giren 7061 sayılı “Bazı Vergi Kanunları ile Diğer Bazı Kanunlarda Değişiklik Yapılmasına Dair Kanun” kapsamında 2018, 2019 ve 2020 yılları için kurumlar vergisi oranı %20’den %22’ye çıkarılmıştır. Söz konusu kanun kapsamında, 31 Aralık 2017 tarihli konsolide finansal tablolarda ertelenmiş vergi varlık ve yükümlülükleri, geçici farkların 2018, 2019 ve 2020 yıllarında vergi etkisi oluşturacak kısmı için %22 vergi oranı ile, geçici farkların 2021 ve sonraki dönemlerde vergi etkisi oluşturacak kısmı için ise %20 oranı ile hesaplanmıştır.

Teknosa İç ve Dış Ticaret Anonim Şirketi

31 Aralık 2017 Tarihi İtibarıyla Sona Eren Yıla ait

Finansal Tablolara İlişkin Dipnotlar

(Tutarlar Aksi Belirtilmedikçe Bin Türk Lirası [“TL”] Olarak İfade Edilmiştir.)

DİPNOT 23 - GELİR VERGİLERİ (ERTELENMİŞ VARLIK VE YÜKÜMLÜLÜKLERİ DAHİL) (Devamı)

Ertelenmiş vergi varlığı ve yükümlülüğü (Devamı)

31 Aralık tarihleri itibarıyla ertelenmiş vergi varlık ve yükümlülüklerinin yürürlükteki vergi oranları kullanılarak hazırlanan dökümü aşağıdaki gibidir:

	31 Aralık 2017	31 Aralık 2016
Vergiden indirilecek geçmiş yıl mali zararları	36.652	40.643
Stoklar	6.011	4.632
Kliksa devir gider karşılıkları	4.376	4.182
Gider tahakkukları	3.693	2.019
Mağaza fesih karşılıkları	1.263	3.074
Dava karşılıkları	1.604	1.830
Ek garanti giderlerinin yansıtılması	1.992	4.424
Mutabakat farkı karşılıkları	1.342	1.220
Kıdem tazminatı yükümlülüğü	1.139	906
Cayma bedelleri	830	618
İzin karşılığı	566	454
Reeskont giderleri	53	97
Türev araçlar	67	--
Gelir tahakkukları	(1.267)	(783)
Reeskont gelirleri	(1.562)	(632)
Maddi ve maddi olmayan varlıkların değerlendirme ve amortisman farkları	(4.928)	(6.625)
Diğer	(16)	302
Toplam ertelenen vergi varlığı/(yükümlülüğü)	51.815	56.361

Teknosa İç ve Dış Ticaret Anonim Şirketi

31 Aralık 2017 Tarihi İtibarıyla Sona Eren Yıla ait

Finansal Tablolara İlişkin Dipnotlar

(Tutarlar Aksi Belirtilmedikçe Bin Türk Lirası [“TL”] Olarak İfade Edilmiştir.)

DİPNOT 23 - GELİR VERGİLERİ (ERTELENMİŞ VARLIK VE YÜKÜMLÜLÜKLERİ DAHİL) (Devamı)

Ertelenmiş vergi varlığı ve yükümlülüğü (devamı)

31 Aralık 2017 itibarıyla ertelenmiş vergi varlığı hareket tablosu aşağıdaki gibidir:

	31 Aralık 2017	31 Aralık 2016
1 Ocak açılış bakiyesi	56.361	24.570
Dönem vergi (gideri)/geliri	(4.809)	32.307
Özkaynaklar altında muhasebeleştirilen	263	(1.133)
Muhasebe politikalarındaki değişimin özkaynak etkisi (Dipnot 2.2)	--	617
31 Aralık kapanış bakiyesi	51.815	56.361

Raporlama dönemi sonunda Şirket'in, 180.853 TL değerinde (2016: 203.213 TL) gelecekte elde edilmesi muhtemel karlarına karşı netleştirebileceği kullanılmayan vergi zararı vardır ve bu zararlara ait 36.652 TL (2016: 40.643 TL) tutarında bir ertelenmiş vergi varlığı kayıtlara alınmıştır.

Kullanılabilir mali zararlar

Şirket'in, üzerinden ertelenmiş vergi varlığı kaydedilmiş kullanılabilir mali zararlarının son kullanım tarihleri aşağıdaki gibidir:

	31 Aralık 2017	31 Aralık 2016
2019 yılında sona erecek	--	6.310
2020 yılında sona erecek	24.065	40.115
2021 yılında sona erecek	156.788	156.788
	180.853	203.213

^(*) Şirketin 2017 yılında elde etmiş olduğu mali kar tutarı 22.360 TL 2014 ve 2015 yıllarından taşınan mali zararlarından mahsup edilmiştir.

Dönem vergi giderinin dönem karı ile mutabakatı aşağıdaki gibidir:

	31 Aralık 2017	31 Aralık 2016
Faaliyetlerden kaynaklanan vergi öncesi (zarar)/kar	24.377	(192.920)
Geçerli vergi oranı	%20	%20
Hesaplanan vergi	(4.875)	38.584
Vergi karşılığının mutabakatı:		
-Kanunen kabul edilmeyen giderler	(3.377)	(5.329)
-Geçmiş yıl üzerinden ertelenmiş vergi hesaplanan cari dönemde kullanılan geçmiş yıl karı	4.472	--
-Vergi oranındaki değişikliğin etkisi	(1.856)	--
-Diğer	827	(948)
Gelir tablosundaki vergi (gideri)/geliri	(4.809)	32.307

Teknosa İç ve Dış Ticaret Anonim Şirketi

31 Aralık 2017 Tarihi İtibarıyla Sona Eren Yıla ait

Finansal Tablolara İlişkin Dipnotlar

(Tutarlar Aksi Belirtilmedikçe Bin Türk Lirası ["TL"] Olarak İfade Edilmiştir.)

DİPNOT 24 - PAY BAŞINA KAYIP/KAZANÇ

Kapsamlı gelir tablosunda belirtilen hisse başına kazanç, net dönem karının ilgili dönem içinde çıkarılmış hisse senetlerinin ağırlıklı ortalama adedine bölünmesi ile tespit edilir.

	31 Aralık 2017	31 Aralık 2016
Dönem boyunca mevcut olan hisselerin ortalama sayısı (tam değeri)	11.000.000.000	11.000.000.000
Ana şirket hissedarlarına ait net dönem (zararı)/karı	19.568	(160.613)
Devam eden faaliyetlerden elde edilen pay başına (kayıp)/kazanç		
-bin adet hisse senedi (bin TL)	0,0018	(0,0146)
Devam eden faaliyetlerden elde edilen sulandırılmış pay başına (kayıp)/kazanç		
-bin adet hisse senedi (bin TL)	0,0018	(0,0146)

DİPNOT 25 - FİNANSAL ARAÇLAR

Makul değer, finansal varlık veya yükümlülüklerin, zorunlu bir satış veya tasfiye işlemi dışında, istekli taraflar arasında gerçekleşecek bir cari işlemde, el değiştirebileceği tutar olup, eğer varsa teşkilatlanmış bir piyasada işlem gören fiyatı ile en iyi şekilde belirlenir. Şirket, finansal varlık ve yükümlülüklerin tahmini makul değerlerini, hali hazırda mevcut piyasa bilgileri ve uygun değerlendirme yöntemlerini kullanarak belirlemiştir. Sonuç olarak burada sunulan tahminler, Şirket'in cari bir piyasa işleminde elde edebileceği değerlerin göstergesi olmayabilir. Aşağıdaki yöntem ve varsayımlar, makul değeri belirlenebilen finansal varlık ve yükümlülüklerin makul değerinin tahmininde kullanılmıştır.

Parasal varlıklar

Dönem sonu kurlarıyla çevrilen yabancı para cinsinden olan bakiyelerin makul değerlerinin, kayıtlı değerlerine yaklaştığı kabul edilmektedir.

Kasa ve nakit değerler dahil, maliyetten gösterilen bazı finansal varlıkların kayıtlı değerlerinin, kısa vadeli olmaları nedeniyle makul değerlerini yansıttığı kabul edilmektedir.

Ticari alacakların kayıtlı değerlerinin, ilgili değer düşüklüğü karşılıklarıyla beraber makul değeri yansıttığı tahmin edilmektedir.

Parasal borçlar

Ticari borçların kayıtlı değerlerinin, makul değerlerini yansıttığı öngörülmektedir.

Krediler ve diğer parasal borçların kısa vadeli olmaları nedeniyle makul değerlerinin kayıtlı değerlerine yaklaştığı kabul edilmektedir.

Teknosa İç ve Dış Ticaret Anonim Şirketi

31 Aralık 2017 Tarihi İtibarıyla Sona Eren Yıla ait

Finansal Tablolara İlişkin Dipnotlar

(Tutarlar Aksi Belirtilmedikçe Bin Türk Lirası [“TL”] Olarak İfade Edilmiştir.)

DİPNOT 25 - FİNANSAL ARAÇLAR (Devamı)

Makul değer tahmini

Şirket'in gerçeğe uygun değer ile ölçülen finansal varlık ve yükümlülüklerinin sınıflandırması aşağıdaki gibidir:

- Seviye 1: Belirli varlık ve yükümlülükler için, aktif piyasada kote edilmiş fiyatlar (düzeltim yapılmamış)
- Seviye 2: Seviye 1 içinde yer alan kote edilmiş fiyatlardan başka, varlık ve yükümlülükler için, ya direk (fiyat olarak) ya da dolaylı (fiyatlardan türetilerek) gözlenebilir girdiler
- Seviye 3: Gözlenebilir bir piyasa datası baz alınarak belirlenmeyen varlık ve yükümlülükler için girdiler (gözlenmeyen girdiler)

Şirket'in 31 Aralık 2017 tarihi itibarıyla, “Bankalar arası tahvil piyasasında” işlem gören özel kesim tahvil yatırımı bulunmamaktadır (2016: Bulunmamaktadır). Gerçeğe uygun değeri ile ölçülen söz konusu finansal yatırımlar, “Bankalar arası tahvil piyasasında” işlem gören tahvillerden oluşması sebebiyle, Seviye 1 olarak değerlendirilmektedir.

DİPNOT 26 - TÜREV ARAÇLAR

	31 Aralık 2017		31 Aralık 2016	
	Varlıklar	Yükümlülükler	Varlıklar	Yükümlülükler
Vadeli döviz işlemleri	--	304	--	--
Kısa vadeli	--	304	--	--
Uzun vadeli	--	--	--	--
	--	304	--	--

Şirket, raporlama dönemi sonunu takip eden 4 ay için döviz cinsi bayi grubu yurtdışı alımlarında, kur değişimlerinin etkisinden korunmak için vadeli döviz kuru işlem sözleşmeleri gerçekleştirmiştir. Raporlama tarihi itibarıyla, Şirket'in gerçekleştirmekle yükümlü olduğu ve vadesi gelmemiş vadeli döviz sözleşmelerinin toplam nominal tutarı 32.467 TL'dir. (31 Aralık 2016: Bulunmamaktadır). 31 Aralık 2017 tarihi itibarıyla, Şirket'in döviz türevlerinin gerçeğe uygun değeri yaklaşık 304 TL yükümlülük olarak tahmin edilmektedir. (31 Aralık 2016: Bulunmamaktadır). Bu tutarın değerlemesinde, bilanço tarihinde, benzer araçlar için kote edilmiş piyasa fiyatları baz alınmaktadır. Nakit akım riskinden korunmak için düzenlenen ve efektif olan 304 TL tutarındaki döviz türev işlemlerinin gerçeğe uygun değeri, özkaynaklar altında muhasebeleştirilmiştir (31 Aralık 2016: Bulunmamaktadır).

Teknosa İç ve Dış Ticaret Anonim Şirketi

31 Aralık 2017 Tarihi İtibarıyla Sona Eren Yıla ait

Finansal Tablolara İlişkin Dipnotlar

(Tutarlar Aksi Belirtilmedikçe Bin Türk Lirası ["TL"] Olarak İfade Edilmiştir.)

DİPNOT 27 - FİNANSAL ARAÇLARDAN KAYNAKLANAN RİSKLERİN NİTELİĞİ VE DÜZEYİ

a) Sermaye riski yönetimi

Sermayeyi yönetirken Şirket'in hedefleri, ortaklarına getiri ve sermaye maliyetini azaltmak amacıyla en uygun sermaye yapısını sürdürmek ve Şirket'in faaliyetlerinin devamını sağlayabilmektir. Sermaye yapısını korumak veya yeniden düzenlemek için Şirket sermayeyi hissedarlara iade edebilir, yeni hisseler çıkarabilir ve borçlanmayı azaltmak için varlıklarını satabilir. Sektördeki diğer şirketlerle paralel olarak Şirket sermayeyi borç/sermaye oranını kullanarak izler. Bu oran net borcun toplam sermayeye bölünmesiyle bulunur. Net borç, nakit ve nakit benzeri değerlerin finansal borçlardan düşülmesiyle hesaplanır. Toplam sermaye, bilançoda gösterildiği gibi özsermaye ile net borcun toplanmasıyla hesaplanır.

b) Finansal Risk Faktörleri

Kredi riski

Finansal varlıkların sahipliği karşı tarafın sözleşmeyi yerine getirememesi riskini beraberinde getirir. Ticari alacakların önemli bir bölümü kredi kartı slip alacaklarından oluşmaktadır ve Şirket'in kredi kartı slip alacakları ile ilgili kredi riski bulunmamaktadır. Şirket, çeşitli banka ve finans kurumlarıyla yapılmış olan kredi kartı satış sözleşmeleri kapsamında kredi kartları vasıtasıyla yapmış olduğu taksitli satışlara ilişkin ticari alacaklarını satış işleminin gerçekleştiği günün ertesi gününde, bankalarla önceden karşılıklı olarak anlaşılan iskonto oranları dahilinde nakde dönüştürerek tahsil etmektedir. Diğer ticari alacak ile çek ve senetler Şirket'in klima, yazar kasa ve beyaz eşya satış bayilerinden kaynaklanmaktadır. Şirket, bayileri üzerinde etkili bir kontrol sistemi kurmuş olup bu işlemlerden doğan kredi riski yönetim tarafından takip edilmektedir ve her bir borçlu için bu riskler sınırlandırılmıştır. Şirket söz konusu bayilerin kredi limitini belirlerken geçmiş tecrübelerini ve bayilerden alınan teminatları dikkate almaktadır (Dipnot 6).

Teknosa İç ve Dış Ticaret Anonim Şirketi

31 Aralık 2017 Tarihi İtibarıyla Sona Eren Yıla ait

Finansal Tablolara İlişkin Dipnotlar

(Tutarlar Aksi Belirtilmedikçe Bin Türk Lirası [“TL”] Olarak İfade Edilmiştir.)

DİPNOT 27 – FİNANSAL ARAÇLARDAN KAYNAKLANAN RİSKLERİN NİTELİĞİ VE DÜZEYİ (Devamı)

b) Finansal Risk Faktörleri (devamı)

b.1) Kredi riski yönetimi

31 Aralık 2017 tarihi itibarıyla finansal araç türleri itibarıyla Şirket'in maruz kaldığı kredi risklerini gösteren tablo aşağıdaki gibidir:

Finansal araç türleri itibarıyla maruz kalınan kredi riskleri	Alacaklar			Bankalardaki mevduat ve kredi kartı alacakları
	İlişkili Taraf	Ticari alacaklar	Diğer taraf	
31 Aralık 2017				
Raporlama tarihi itibarıyla maruz kalınan azami kredi riski ^(*)	2.610	53.518	66.621	
-Azami riskin teminat, vs ile güvence altına alınmış kısmı ^(**)	--	64.622	--	
A.Vadesi geçmemiş ya da değer düşüklüğüne uğramamış finansal varlıkların net defter değeri	2.610	61.419	66.621	
B.Vadesi geçmiş ancak değer düşüklüğüne uğramamış varlıkların net defter değeri	--	4.521	--	
C.Değer düşüklüğüne uğrayan varlıkların net defter değerleri	--	--	--	
-Vadesi geçmiş(brüt defter değeri)	--	12.422	--	
-Değer düşüklüğü (-)	--	(12.422)	--	
-Net değerinin teminat, vs. ile güvence altına alınmış kısmı	--	--	--	
-Vadesi geçmemiş (brüt defter değeri)	--	--	--	
-Değer düşüklüğü (-)	--	--	--	
-Net değerinin teminat, vs. ile güvence altına alınmış kısmı	--	--	--	
D.Bilanço dışı kredi riski içeren unsurlar	--	--	--	

^(*) Tutarın belirlenmesinde, alınan teminatlar gibi, kredi güvenliğinde artış sağlayan unsurlar dikkate alınmamıştır.

^(**) Teminatlar, müşterilerden alınan teminat senetleri, teminat çekleri ve ipoteklerden oluşmaktadır.

Teknosa İç ve Dış Ticaret Anonim Şirketi

31 Aralık 2017 Tarihi İtibarıyla Sona Eren Yıla ait Finansal Tablolara İlişkin Dipnotlar

(Tutarlar Aksi Belirtilmedikçe Bin Türk Lirası ["TL"] Olarak İfade Edilmiştir.)

DIPNOT 27 - FİNANSAL ARAÇLARDAN KAYNAKLANAN RİSKLERİN NİTELİĞİ VE DÜZEYİ (Devamı)

b) Finansal Risk Faktörleri (devamı)

b.1) Kredi riski yönetimi

31 Aralık 2016 tarihi itibarıyla finansal araç türleri itibarıyla Şirket'in maruz kaldığı kredi risklerini gösteren tablo aşağıdaki gibidir:

Finansal araç türleri itibarıyla maruz kalınan kredi riskleri	Alacaklar		Bankalardaki mevduat ve kredi kartı alacakları
	İlişkili Taraf	Diğer taraf	
31 Aralık 2016	1.701	48.648	153.020
Raporlama tarihi itibarıyla maruz kalınan azami kredi riski (*)	--	16.985	--
-Azami riskin teminat, vs ile güvence altına alınmış kısmı (**)	--	--	--
A.Vadesi geçmemiş ya da değer düşüklüğüne uğramamış finansal varlıklarının net defter değeri	1.701	33.257	153.020
B.Vadesi geçmiş ancak değer düşüklüğüne uğramamış varlıkların net defter değeri	--	4.417	--
C.Değer düşüklüğüne uğrayan varlıkların net defter değerleri	--	--	--
-Vadesi geçmiş(brüt defter değeri)	--	10.974	--
-Değer düşüklüğü (-)	--	(10.974)	--
-Net değer in teminat, vs. ile güvence altına alınmış kısmı	--	--	--
-Vadesi geçmemiş (brüt defter değeri)	--	--	--
-Değer düşüklüğü (-)	--	--	--
-Net değer in teminat, vs. ile güvence altına alınmış kısmı	--	--	--
D.Bilanço dışı kredi riski içeren unsurlar	--	--	--

(*) Tutarın belirlenmesinde, alınan teminatlar gibi, kredi güvenliğinde artış sağlayan unsurlar dikkate alınmamıştır.

(**) Teminatlar, müşterilerden alınan teminat senetleri, teminat çekleri ve ipoteklerden oluşmaktadır.

Teknosa İç ve Dış Ticaret Anonim Şirketi

31 Aralık 2017 Tarihi İtibarıyla Sona Eren Yıla ait

Finansal Tablolara İlişkin Dipnotlar

(Tutarlar Aksi Belirtilmedikçe Bin Türk Lirası [“TL”] Olarak İfade Edilmiştir.)

DİPNOT 27 – FİNANSAL ARAÇLARDAN KAYNAKLANAN RİSKLERİN NİTELİĞİ VE DÜZEYİ (Devamı)

b) Finansal Risk Faktörleri (devamı)

Finansal varlıkların kredi kalitesine ilişkin açıklamalar

31 Aralık 2017 ve 2016 tarihleri itibarıyla vadesi geçmemiş ve değer düşüklüğüne uğramamış finansal varlıklar içerisinde yer alan nakit ve nakit benzerlerinin bulundurulduğu bankalar çoğunlukla yüksek kredi derecelendirme notuna sahip olup, ticari alacaklar içerisinde yer alan taraflar ise uzun zamandır çalışılan ve herhangi önemli tahsilat sıkıntısı yaşanmamış müşteriler/ilişkili taraflardan oluşmaktadır.

Vadesi geçen alacakların yaşlandırması aşağıdaki gibidir:

	31 Aralık 2017	31 Aralık 2016
Vadesi üzerinden 1-30 gün geçmiş	3.531	2.362
Vadesi üzerinden 1-3 ay geçmiş	196	1.256
Vadesi üzerinden 3-12 ay	794	799
Vadesi üzerinden 1-5 yıl geçmiş	--	--
Vadesini 5 yıldan fazla geçmiş	--	--
Toplam vadesi geçen alacaklar	4.521	4.417
<hr/>		
Toplam vadesi geçmiş alacaklar		
Teminat vs ile güvence altına alınmış kısmı	2.251	1.540

b.2) Likidite riski

İhtiyatlı likidite riski yönetimi, yeterli ölçüde nakit ve menkul kıymet tutmayı, yeterli miktarda kredi işlemleri ile fon kaynaklarının kullanılabilirliğini ve piyasa pozisyonlarını kapatabilme gücünü ifade eder. Mevcut ve ilerideki muhtemel borç gereksinimlerinin fonlanabilme riski, yeterli sayıda ve yüksek kalitedeki kredi sağlayıcılarının erişilebilirliğinin sürekli kılınması suretiyle yönetilmektedir. Şirket yönetimi, tahmini nakit akımlarına göre Şirket'in likidite rezerv hareketlerini izlemektedir.

Şirket yönetimi, likidite riskini yönetmek için elinde, gelecek yakın dönem nakit çıkışı karşılayacak miktarda nakit, kredi taahhüdü ve kredi kartı slip alacakları tutmaktadır. Bu kapsamda 31 Aralık 2017 tarihi itibarıyla Şirket'in, bankalarla yapılmış olan, ihtiyacı olduğu anda kullanabileceği 1.848.332 TL tutarında genel kredi limiti anlaşması (nakdi ve gayri nakdi) bulunmaktadır (2016: 1.977.665 TL).

Teknosa İç ve Dış Ticaret Anonim Şirketi

31 Aralık 2017 Tarihi İtibarıyla Sona Eren Yıla ait

Finansal Tablolara İlişkin Dipnotlar

(Tutarlar Aksi Belirtilmedikçe Bin Türk Lirası ["TL"] Olarak İfade Edilmiştir.)

DİPNOT 27 - FİNANSAL ARAÇLARDAN KAYNAKLANAN RİSKLERİN NİTELİĞİ VE DÜZEYİ (Devamı)

b) Finansal Risk Faktörleri (devamı)

b.2) Likidite riski (Devamı)

Şirket'in finansal yükümlülüklerinden kaynaklanan likidite riskini gösteren tablo aşağıdaki gibidir:

31 Aralık 2017	Defter değeri	Sözleşme uyarınca nakit çıkışlar toplamı (I+II+III)	3 aydan kısa (I)	3-12 ay arası (II)	1-5 yıl arası (III)
Türev olmayan finansal yükümlülükler					
Ticari borçlar	674.944	677.921	677.921	--	--
İlişkili taraf	3.296	3.296	3.296	--	--
Diğer	671.648	674.625	674.625	--	--
Diğer borçlar	1.456	1.456	1.456	--	--
Diğer	1.456	1.456	1.456	--	--
Toplam yükümlülükler	676.400	679.377	679.377	--	--
Türev finansal yükümlülükler					
Riskten korunma amaçlı vadeli döviz işlem sözleşmeleri					
-Nakit çıkışı	304	(32.468)	(31.424)	(1.044)	--
-Nakit girişi	--	31.571	30.574	997	--
Toplam yükümlülükler	304	(897)	(850)	(47)	--

31 Aralık 2016	Defter değeri	Sözleşme uyarınca nakit çıkışlar toplamı (I+II+III)	3 aydan kısa (I)	3-12 ay arası (II)	1-5 yıl arası (III)
Türev olmayan finansal yükümlülükler					
Ticari borçlar	712.323	715.465	715.465	--	--
İlişkili taraf	4.201	4.201	4.201	--	--
Diğer	708.122	711.264	711.264	--	--
Diğer borçlar	1.198	1.198	1.198	--	--
Diğer	1.198	1.198	1.198	--	--
Toplam yükümlülükler	713.521	716.663	716.663	--	--

Teknosa İç ve Dış Ticaret Anonim Şirketi

31 Aralık 2017 Tarihi İtibarıyla Sona Eren Yıla ait

Finansal Tablolara İlişkin Dipnotlar

(Tutarlar Aksi Belirtilmedikçe Bin Türk Lirası [“TL”] Olarak İfade Edilmiştir.)

DİPNOT 27 - FİNANSAL ARAÇLARDAN KAYNAKLANAN RİSKLERİN NİTELİĞİ VE DÜZEYİ (Devamı)

b) Finansal Risk Faktörleri (devamı)

Yabancı para kuru riski

Şirket, ağırlıklı olarak yurtiçi satıcılardan TL cinsinden alım yapmakta ve sınırlı kur riskine maruz kalmaktadır.

Yabancı para kur riski, Yönetim Kurulu tarafından yapılan düzenli toplantılarda takip edilmektedir. Bilanço kalemlerinden doğan kur riskini en aza indirmek amacı ile atıl nakit, yabancı para yatırımlarda değerlendirilmektedir. Şirket ayrıca gerekli görüldüğü takdirde, türev araçlardan forward'ların sınırlı kullanımı ile yabancı para kuru riskinden kendini korumaktadır.

Döviz Pozisyonu Tablosu

	31 Aralık 2017			
	TL Karşılığı	ABD Doları	Avro	Diğer
1. Ticari alacaklar	950	251	--	109
2a. Parasal finansal varlıklar(kasa, banka hesapları dâhil)	2.016	163	254	--
2b. Parasal olmayan finansal varlıklar	241	45	13	--
3. Diğer	--	--	--	--
4. Dönen varlıklar (1+2+3)	3.207	459	267	109
5. Ticari alacaklar	--	--	--	--
6a. Parasal finansal varlıklar	--	--	--	--
6b. Parasal olmayan finansal varlıklar	234	62	--	--
7. Diğer	--	--	--	--
8. Duran varlıklar (5+6+7)	234	62	--	--
9. Toplam varlıklar (4+8)	3.441	521	267	109
10. Ticari borçlar	(7.253)	(987)	(640)	--
11. Finansal yükümlülükler	--	--	--	--
12a. Parasal olan diğer yükümlülükler	(3.401)	(349)	(378)	--
12b. Parasal olmayan diğer yükümlülükler	--	--	--	--
13. Kısa vadeli yükümlülükler (10+11+12)	(10.654)	(1.336)	(1.018)	--
14. Ticari borçlar	--	--	--	--
15. Finansal yükümlülükler	--	--	--	--
16a. Parasal olan diğer yükümlülükler	--	--	--	--
16b. Parasal olmayan diğer yükümlülükler	--	--	--	--
17. Uzun vadeli yükümlülükler (14+15+16)	--	--	--	--
18. Toplam yükümlülükler (13+17)	(10.654)	(1.336)	(1.018)	--
19. Net finansal durum pozisyonu (9+18)	(7.213)	(815)	(751)	109
Aktif karakterli bilanço dışı döviz cinsinden türev ürünlerin tutarı	31.571	8.370	--	--
Pasif karakterli bilanço dışı döviz cinsinden türev ürünlerin tutarı	--	--	--	--
20. Döviz cinsinden türev ürünlerin net pozisyonu	31.571	8.370	--	--
21. Net yabancı para varlık/(yükümlülük) pozisyonu (19+20)	24.358	7.555	(751)	109
22. Parasal kalemler net yabancı para varlık/(yükümlülük) pozisyonu (19)-(3+7)	(7.213)	(815)	(751)	109
23. Döviz Hedge'i İçin Kullanılan Finansal Araçların Toplam Gerçeğe Uygun Değeri	--	--	--	--
24. Döviz Varlıkların Hedge Edilen Kısımının Tutarı	--	--	--	--
25. Döviz Yükümlülüklerinin Hedge Edilen Kısımının Tutarı	31.571	8.370	--	--

Teknosa İç ve Dış Ticaret Anonim Şirketi

31 Aralık 2017 Tarihi İtibarıyla Sona Eren Yıla ait

Finansal Tablolara İlişkin Dipnotlar

(Tutarlar Aksi Belirtilmedikçe Bin Türk Lirası ["TL"] Olarak İfade Edilmiştir.)

DİPNOT 27 - FİNANSAL ARAÇLARDAN KAYNAKLANAN RİSKLERİN NİTELİĞİ VE DÜZEYİ (Devamı)

b) Finansal Risk Faktörleri (devamı)

Yabancı para kuru riski (devamı)

Döviz Pozisyonu Tablosu (devamı)	31 Aralık 2016			
	TL Karşılığı	ABD Doları	Avro	Diğer
1. Ticari alacaklar	798	173	50	109
2a. Parasal finansal varlıklar (kasa, banka hesapları dahil)	11	2	1	--
2b. Parasal olmayan finansal varlıklar	18	5	--	--
3. Diğer	--	--	--	--
4. Dönen varlıklar (1+2+3)	827	180	51	109
5. Ticari alacaklar	--	--	--	--
6a. Parasal finansal varlıklar	--	--	--	--
6b. Parasal olmayan finansal varlıklar	--	--	--	--
7. Diğer	--	--	--	1
8. Duran varlıklar (5+6+7)	--	--	--	1
9. Toplam varlıklar (4+8)	827	180	51	110
10. Ticari borçlar	(5.700)	(1.040)	(550)	--
11. Finansal yükümlülükler	--	--	--	--
12a. Parasal olan diğer yükümlülükler	(1.151)	(327)	--	--
12b. Parasal olmayan diğer yükümlülükler	--	--	--	--
13. Kısa vadeli yükümlülükler (10+11+12)	(6.851)	(1.367)	(550)	--
14. Ticari borçlar	--	--	--	--
15. Finansal yükümlülükler	--	--	--	--
16a. Parasal olan diğer yükümlülükler	--	--	--	--
16b. Parasal olmayan diğer yükümlülükler	--	--	--	--
17. Uzun vadeli yükümlülükler (14+15+16)	--	--	--	--
18. Toplam yükümlülükler (13+17)	(6.851)	(1.367)	(550)	--
19. Net finansal durum pozisyonu (9+18)	(6.024)	(1.187)	(499)	110
Aktif karakterli bilanço dışı döviz cinsinden türev ürünlerin tutarı	--	--	--	--
Pasif karakterli bilanço dışı döviz cinsinden türev ürünlerin tutarı	--	--	--	--
20. Döviz cinsinden türev ürünlerin net pozisyonu	--	--	--	--
21. Net yabancı para varlık/(yükümlülük) pozisyonu (19+20)	(6.024)	(1.187)	(499)	110
22. Parasal kalemler net yabancı para varlık/(yükümlülük) pozisyonu (19)-(3+7)	(6.024)	(1.187)	(499)	109
23. Döviz Hedge'i İçin Kullanılan Finansal Araçların Toplam Gerçeğe Uygun Değeri	--	--	--	--
24. Döviz Varlıkların Hedge Edilen Kısımının Tutarı	--	--	--	--
25. Döviz Yükümlülüklerinin Hedge Edilen Kısımının Tutarı	--	--	--	--

Teknosa İç ve Dış Ticaret Anonim Şirketi

31 Aralık 2017 Tarihi İtibarıyla Sona Eren Yıla ait

Finansal Tablolara İlişkin Dipnotlar

(Tutarlar Aksi Belirtilmedikçe Bin Türk Lirası [“TL”] Olarak İfade Edilmiştir.)

DİPNOT 27 - FİNANSAL ARAÇLARDAN KAYNAKLANAN RİSKLERİN NİTELİĞİ VE DÜZEYİ (Devamı)

b) Finansal Risk Faktörleri (devamı)

Yabancı para kuru riski (devamı)

Aşağıdaki tablo, Şirket'in ABD Doları, Avro ve diğer yabancı para birimlerindeki %10'luk değişime olan duyarlılığını göstermektedir. Bu tutarlar ABD Doları'nın, Avro'nun ve diğer yabancı para birimlerinin TL karşısında %10 oranında değer artışının/azalışının kar veya zarar tablosundaki etkisini ifade eder. Bu analiz sırasında tüm değişkenlerin özellikle faiz oranlarının sabit kalacağı varsayılmıştır.

Kur Riskine Duyarlılık Tablosu

31 Aralık 2017

	Kar/Zarar	
	Yabancı paranın değer kazanması	Yabancı paranın değer kaybetmesi
ABD Doları'nın TL karşısında % 10 değişmesi halinde		
1-ABD Doları net varlık/yükümlülüğü	(307)	307
2-ABD Doları riskinden korunan kısım (-)	3.157	(3.157)
3-ABD Doları net etki (1+2)	2.850	(2.850)
Avro'nun TL karşısında % 10 değişmesi halinde		
4-Avro net varlık/yükümlülük	(414)	414
5-Avro riskinden korunan kısım (-)	--	--
6-Avro net etki (4+5)	(414)	414
Diğer döviz kurlarının TL karşısında % 10 değişmesi halinde		
7-Diğer döviz net varlık/yükümlülüğü	1	(1)
8-Diğer döviz kuru riskinden korunan kısım (-)	--	--
9-Diğer Döviz Varlıkları net etki (7+8)	1	(1)
TOPLAM (3 + 6 + 9)	2.437	(2.437)

Kur Riskine Duyarlılık Tablosu

31 Aralık 2016

	Kar/Zarar	
	Yabancı paranın değer kazanması	Yabancı paranın değer kaybetmesi
ABD Doları'nın TL karşısında % 10 değişmesi halinde		
1-ABD Doları net varlık/yükümlülüğü	(420)	420
2-ABD Doları riskinden korunan kısım (-)	--	--
3-ABD Doları net etki (1+2)	(420)	420
Avro'nun TL karşısında % 10 değişmesi halinde		
4-Avro net varlık/yükümlülük	(185)	185
5-Avro riskinden korunan kısım (-)	--	--
6-Avro net etki (4+5)	(185)	185
Diğer döviz kurlarının TL karşısında % 10 değişmesi halinde		
7-Diğer döviz net varlık/yükümlülüğü	1	(1)
8-Diğer döviz kuru riskinden korunan kısım (-)	--	--
9-Diğer Döviz Varlıkları net etki (7+8)	1	(1)
TOPLAM (3 + 6 + 9)	(604)	604

Teknosa İç ve Dış Ticaret Anonim Şirketi

31 Aralık 2017 Tarihi İtibarıyla Sona Eren Yıla ait Finansal Tablolara İlişkin Dipnotlar

(Tutarlar Aksi Belirtilmedikçe Bin Türk Lirası [“TL”] Olarak İfade Edilmiştir.)

DIPNOT 28 - FİNANSAL ARAÇLAR (GERÇEĞE UYGUN DEĞER AÇIKLAMALARI VE FİNANSAL RİSKTEN KORUNMA MUHASEBESİ ÇERÇEVESİNDEKİ AÇIKLAMALAR)

31 Aralık tarihleri itibarıyla finansal varlıkların ve yükümlülüklerin defter değerleri ve gerçeğe uygun değerleri aşağıdaki tabloda gösterilmiştir:

31 Aralık 2017	Krediler ve alacaklar	Türev finansal araçlar	İtfa edilmiş değerlerinde gösterilen finansal yükümlülükler	Defter değeri	Dipnot
Finansal varlıklar					
Nakit ve nakit benzerleri	72.703	--	--	72.703	5
Ticari alacaklar (ilişkili şirket bakiyeleri dâhil)	56.128	--	--	56.128	6
Diğer alacaklar	501	--	--	501	7

Finansal yükümlülükler					
Ticari borçlar (ilişkili şirket bakiyeleri dâhil)	--	--	674.944	674.944	6
Diğer borçlar	--	--	1.456	1.456	7
Türev finansal yükümlülükler	--	304	--	304	26

31 Aralık 2016	Krediler ve alacaklar	Türev finansal araçlar	İtfa edilmiş değerlerinde gösterilen finansal yükümlülükler	Defter değeri	Dipnot
Finansal varlıklar					
Nakit ve nakit benzerleri	156.094	--	--	156.094	5
Ticari alacaklar (ilişkili şirket bakiyeleri dâhil)	50.349	--	--	56.349	6
Diğer alacaklar	556	--	--	556	7

Finansal yükümlülükler					
Ticari borçlar (ilişkili şirket bakiyeleri dâhil)	--	--	712.323	712.323	6
Diğer borçlar	--	--	1.198	1,198	7

Şirket yönetimi, finansal varlık ve yükümlülüklerin kısa vadeli olmalarından dolayı finansal araçların kayıtlı değerlerinin gerçeğe uygun değerlerini yansıttığını düşünmektedir.

Teknosa İç ve Dış Ticaret Anonim Şirketi

31 Aralık 2017 Tarihi İtibarıyla Sona Eren Yıla ait

Finansal Tablolara İlişkin Dipnotlar

(Tutarlar Aksi Belirtilmedikçe Bin Türk Lirası [“TL”] Olarak İfade Edilmiştir.)

DİPNOT 28 - FİNANSAL ARAÇLAR (GERÇEĞE UYGUN DEĞER AÇIKLAMALARI VE FİNANSAL RİSKTEN KORUNMA MUHASEBESİ ÇERÇEVESİNDEKİ AÇIKLAMALAR) (Devamı)

Finansal Araçların Gerçeğe Uygun Değeri

Finansal varlıkların ve yükümlülüklerin gerçeğe uygun değeri aşağıdaki gibi belirlenir:

- Birinci seviye: Finansal varlık ve yükümlülükler, birbirinin aynı varlık ve yükümlülükler için aktif piyasada işlem gören borsa fiyatlarından değerlendirilmiştir.
- İkinci seviye: Finansal varlık ve yükümlülükler, ilgili varlık ya da yükümlülüğün birinci seviyede belirtilen borsa fiyatından başka direkt ya da indirekt olarak piyasada gözlenebilen fiyatının bulunmasında kullanılan girdilerden değerlendirilmiştir.
- Üçüncü seviye: Finansal varlık ve yükümlülükler, varlık ya da yükümlülüğün gerçeğe uygun değerinin bulunmasında kullanılan piyasada gözlenebilir bir veriye dayanmayan girdilerden değerlendirilmiştir.

Gerçeğe uygun değerleriyle gösterilen finansal varlık ve yükümlülüklerin seviye sınıflamaları:

Şirket'in bazı finansal varlık ve finansal yükümlülükleri her raporlama tarihinde gerçeğe uygun değerlerinden finansal tablolara yansıtılır. Aşağıdaki tablo söz konusu finansal varlık ve yükümlülüklerin gerçeğe uygun değerlerinin nasıl belirlendiği bilgisini vermektedir:

	Seviye 1	Seviye 2	Seviye 3
31 Aralık 2017			
Vadeli döviz işlemleri	--	(304)	--
	--	(304)	--

DİPNOT 29 - RAPORLAMA DÖNEMİNDEN SONRAKİ OLAYLAR

Şirket 20 Şubat 2018 tarihinde Kamuyu Aydınlatma Platformu'nda SPK'nın 10 Nisan 2014 tarih ve 11/352 sayılı ilke kararı doğrultusunda aşağıda yer verilen özel durum açıklamasında bulunmuştur:

“Şirketimiz'in 31 Aralık 2017 tarihli SPK düzenlemelerine uygun mali tabloları bildirilmiştir. SPK'nın 2014/11 sayılı ilke kararı doğrultusunda, Şirketimiz'in bu mali tablolarında yer alan özkaynağının (-) 43.373.000 tam TL ve Şirketin bilanço dışı varlığı, markasının cari değerinin 315.159.000 tam TL olduğu dikkate alındığında, SPK düzenlemelerine uygun olarak hazırlanmış mali tablolarında yer alan Özkaynağının eksi (-) durumunda bir değişiklik yaratmamıştır. Bu tespit üzerine ve yine SPK'nın 2014/11 sayılı ilke Kararı uyarınca TTK 376 maddesi uyarınca bilanço hazırlanarak sunulmuştur.

Bu bilanço TTK 376 maddesi uyarınca Şirket'in marka değerini de içerir olarak hazırlanmıştır. Şirket'in hazırlanan söz konusu TTK 376 bilançosunda Özkaynağı (+) 319.376.359 tam TL olarak tespit edilmiştir. Bu tutar, Şirketimizin 110.000.000 tam TL olan ödenmiş sermayesini koruduğunu göstermektedir.”



Teknosa İ ve Dış Tic. A.Ş.
Teknosa Plaza, Barbaros Mahallesi, Mor Smbl Sk,
No:7/3F 1-18 Nida Kule Ataşehir Gney, 34746 Ataşehir/İstanbul
Tel: (0216) 468 36 36
E-posta: yatirimciiliskileri@teknosa.com
Internet Sitesi: www.teknosa.com
Rapor Dnemi: 01 Ocak - 31 Aralık 2017
Ticaret Sicil No: 434426
Mersis No: 836014439300012