

TEKNO SA



Geleceğin arkasında Teknosa var!

2022 Faaliyet Raporu

İçindekiler

Teknosa Hakkında

- 12 Kısaca Teknosa
- 14 Sermaye ve Ortaklık Yapısı
- 15 Vizyon, Misyon, Kültür ve Değerler, Kalite ve Şikâyet Yönetimi Politikaları
- 16 Kilometre Taşları

2022 Yılında Teknosa

- 18 Temel Rekabet Üstünlükleri
- 28 2022 Gelişmeleri
- 38 Temel Finansal ve Operasyonel Göstergeler
- 40 Sektördeki Gelişmeler

Teknosa Yönetimi

- 44 Yönetim Kurulu Başkanı'nın Mesajı
- 48 Yönetim Kurulu
- 50 Genel Müdür'ün Mesajı
- 56 İcra Kurulu
- 59 Organizasyon ve Çalışan Yapısı

Sürdürülebilirlik

- 60 Sürdürülebilirlik
- 64 İnsan Kaynakları
- 68 Kurumsal Sosyal Sorumluluk
- 72 Çalışan Sağlığı ve Güvenliği

Kurumsal Yönetim

- 74 Kurumsal Bilgiler
- 75 Kurumsal Yönetim ve Sürdürülebilirlik İlkeleri Uyum Raporu
- 85 Kâr Dağıtım Tablosu
- 86 Raporlama Döneminden Sonrakî Olaylar
- 87 Riskin Erken Saptanması Sistemi ve Komitesi Hakkında Denetçi Raporu
- 88 Yıllık Faaliyet Raporuna Dair Bağımsız Denetçi Raporu

Finansal Bilgiler

- 89 Bağımsız Denetim Raporu, Finansal Tablolar ve Dipnotlar



Dünden bugüne güçlü bir Teknosa var

Yenilikçi yaklaşımımızla, sektörde fark yaratan omnichannel modelinin arkasında biz varız. “Herkes için Teknoloji” felsefemiz doğrultusunda dünden bugüne teknolojiye erişimi kolaylaştırıyor, ihtiyaca uygun çözüm ve hizmetler sunuyoruz. Müşterilerimize benzersiz ve en iyi alışveriş deneyimini yaşatma hedefiyle hayata geçirdiğimiz yenilikçi uygulamalarla güçlü ve istikrarlı büyümemizi sürdürüyoruz. Ödüllerle taçlandırdığımız başarılarımızla, müşterilerimize, paydaşlarımıza, ülkemize kalıcı değerler yaratmak için çalışmaya devam edeceğiz.

2022 Yılı Olağan Genel Kurul Toplantısı Gündemi

TEKNOSA İÇ VE DIŞ TİCARET ANONİM ŞİRKETİ 24 MART 2023 TARİHİNDE YAPILACAK 2022 YILINA AİT OLAĞAN GENEL KURUL TOPLANTISI GÜNDEMİ

1. Açılış ve Toplantı Başkanlığı'nın oluşturulması.
2. 2022 yılına ait Yönetim Kurulu Faaliyet Raporunun okunması ve müzakeresi.
3. 2022 yılına ait Denetçi Raporları'nın özetinin okunması.
4. 2022 yılına ait Finansal Tabloların okunması, müzakeresi ve tasdiki.
5. Faaliyet yılı içinde boşalan Yönetim Kurulu üyeliklerine geçici süre ile vazife görmek üzere seçilen üyelerin Genel Kurul onayına sunulması.
6. 2022 yılı faaliyetlerinden dolayı Yönetim Kurulu Üyelerinin ibra edilmeleri.
7. 2022 yılı kârının/zararının kullanım şeklinin belirlenmesi.
8. Yönetim Kurulu Üyelerinin ücretlerinin belirlenmesi.
9. Denetçinin seçimi.
10. 2022 yılı içinde yapılan Bağış ve Yardımlar hakkında Genel Kurul'a bilgi verilmesi.
11. Şirketin 2023 yılında yapacağı bağışların sınırının belirlenmesi.
12. Yönetim Kurulu Başkan ve Üyelerine, Türk Ticaret Kanunu'nun 395. ve 396. maddelerinde yazılı muameleleri yapabilmeleri için izin verilmesi.
13. Dilek ve Temenniler

Yeniliğin arkasında Teknosa var

Sektörümüzün Türkiye'deki ilk teknoloji odaklı pazaryeri dönüşüm projesini hayata geçirdik. Yaklaşık beş buçuk aylık rekor bir sürede; alanında uzman üst düzey satıcılardan oluşan, çok kanallı satış ağına sahip pazaryerimizle sektörde güçlü bir model yarattık. Yeni nesil pazaryerimizle müşterilerimizi daha geniş yelpazede ürünlerle buluşturarak hizmet deneyimlerini iyileştirirken aynı zamanda iş hacmimizi de büyütüyoruz.



Dönüşümün arkasında Teknosa var

Dijital dönüşüm adımlarımızla sektöre öncülük etmeye devam ediyoruz. Teknosa olarak dijital kanallarımızı tepeden tırnağa yenileyerek daha sade, daha hızlı, daha bilgilendirici bir deneyim sunmaya başladık. Türkiye'nin elektronik ürünlerde en büyük servis ekosistemini kurmak için satış sonrası servislerimizi Tekno Hizmet çatısı altında topladık. Müşteri odaklı yeni konsept mağazalarımızla dijital, erişilebilir ve sürdürülebilir bir alışveriş ortamı yarattık. Mağaza içi dijitalleşme çalışmalarına öncelik verdik ve mağazalarımızı dijital kanallarla entegre ederek bütünsel deneyimin öncüsü olduk.



Oyun
Aksesuarları

Oyun
Aksesuarları

Bilgisayar &

Bilgisayar
Aksesuarları

info

Nasıl Yardımcı
Olabiliriz?



VIVE



Memnuniyetin arkasında Teknosa var

Marka sadakatinin müşteri deneyimiyle oluşacağına inanıyoruz. Bu kapsamda tüm kanallarımızda uçtan uca hizmet gücümüzü artıran, müşteri deneyimini güçlendiren yenilikçi uygulamalarımızı sürdürüyoruz. Müşteri verilerini işimizi, süreçlerimizi iyileştirmek ve müşterilerimize daha iyi hizmet sunabilmek için analiz ediyoruz. 1 milyonu aşkın üyeye ulaştığımız sadakat programımız TeknoClub ile müşterilerimizin alışveriş alışkanlıkları ve tüketim eğilimlerine göre farklılaştırılmış Teknosa içi ve dışı avantajlar ve ayrıcalıklar sunuyoruz.



Sürdürülebilirliğin arkasında Teknosa var

Sürdürülebilirlik olmazsa olmazımız. Bu doğrultuda çevre, enerji tasarrufu, karbon ayak izi, sosyal sorumluluk ve toplumsal cinsiyet eşitliği alanındaki çalışmalarımıza hız kesmeden devam ediyoruz. Yeni konsept mağazalarımızda yer alan sürdürülebilirlik duvarımız ile müşterilerimizi daha iyi bir dünya için harekete geçmeye çağırıyoruz. İklimlendirme sektöründeki öncü markamız İklimsa ile Güneş Enerjisi Sistemleri (GES) alanında faaliyet gösteriyoruz. "Yarının Farkında" projemizle çevre bilinci, dijital karbon ayak izi, atık ve e-atık konularında başta gençler olmak üzere toplumda farkındalık yaratmak adına çalışıyoruz. Çevreye dost sürdürülebilirlik çözümlerinde çitayı yukarıya taşımayı, etki alanımızı büyütmeyi sürdüreceğiz.

Sürdürülebilir Yaşam

3 adımda enerji tasarrufu

- A enerji sınıfı beyaz eşya kullanın
- Enerji tasarruflu ampul kullanın
- Kullanmadığınız cihazları prizden çekin

| | | | |
|--------------------------|--------------------|---|---|
| Bulaşık Makinesi | Çamaşır Makinesi | Çay, kahve posaları, Meyve, sebze atıkları, Yiyecek artıkları | Isılsak mendil, Yer süpürge, Saksız vb. |
| Geni Kazanabilir Atıklar | Elektronik Atıklar | Organik Atıklar | Diğer Atıklar |

- BİR CAM ŞİŞE **4000 YIL**
- PLASTİK **1000 YIL**
- TENEKE KUTU **10-100 YIL**
- SAKIZ **5 YIL**
- SIGARA FİLTRESİ **2 YIL**

DOĞADA YOK OLMAMAKTADIR.

Eşitliğin arkasında Teknosa var

Kadınların ekonomik ve sosyal yaşama katılımını ülkemizin gelişmesi ve kalkınması için çok değerli buluyoruz. "Kadın için Teknoloji" projemiz kapsamında, ülkemizin dört bir yanında kadınlara yönelik ücretsiz dijital okuryazarlık eğitimleri düzenliyoruz. Projemiz çatısı altında başlattığımız "Kadın için Teknoloji, Hepimiz için Dayanışma" bağış kampanyası ile şiddet gören kadınların sesini duyurabilmesi için onları ihtiyaç duydukları teknolojiyle buluşturuyoruz.



Kısaca Teknosa

2022 yılında sektörün ilk teknoloji odaklı pazaryerini hayata geçiren Teknosa, teknoloji ekosistemindeki tüm ürün ve hizmetleri bütünsel bir deneyim ve Teknosa güvencesiyle sunmaktadır.



Teknosa İç ve Dış Ticaret A.Ş., Sabancı Holding bünyesinde 2000 yılında kurulmuştur ve 2012 yılından bu yana BİST'te işlem görmektedir. Şirket, "Herkes için Teknoloji" felsefesiyle her an, her yerde müşterilerinin yanında olarak teknolojiye erişimi kolaylaştırıp keyifli bir alışveriş ve deneyim ortamı sunmaktadır.

Yaygınlığı, hizmet kalitesi, güvenilirliği ve ürün çeşitliliği ile dinamik, yenilikçi ve atılcı yapıyı sayesinde sektöründe fark yaratan Teknosa, paydaşlarıyla birlikte geleceği şekillendirmektedir.

Teknosa, sürdürülebilirlik odağıyla faaliyetlerini sürdürürken içinde bulunduğu

topluma ve tüm paydaşlarına daha fazla değer sunmak için çalışmalarına devam etmektedir.

Sektörde 22 yılı geride bırakan Teknosa'nın faaliyetleri, mağazacılık ve e-ticaret ile bayi ağı olarak iki grup altında değerlendirilmektedir. Mağazalarda ve online kanallarda, tüketici elektroniği, görüntüleme, bilgi teknolojisi, telekom ürünleri ve ev aletleri perakendeciliği yapan Şirket, bayi grubu markası İklimsa ile de iklimlendirme sektöründe ve GES alanında faaliyet göstermektedir.

Teknosa, markasına ve çalışanlarına sürekli yatırım yaparak, uzman insan kaynağı yetiştirerek, müşteri

memnuniyeti için yenilikçi hizmetlere öncülük ederek, tüketicilerin ihtiyaçlarına göre en uygun kanal yapısı ile ürün karmasını oluşturarak ve cesur adımlar atarak sektöre öncülük etmeyi sürdürmektedir.

Türkiye'de tüketicileri ilk defa teknoloji marketi konseptiyle tanıştıran Teknosa, bugün geniş mağaza ağı, teknosa.com ve mobil platformlarıyla müşterisine en yakın teknoloji perakende zinciri konumundadır.

Teknosa, müşteri beklentilerine göre dijital ve fiziki kanalların harmanlandığı uygulamalarıyla omnichannel (çoklu kanal) modelinde sektörüne öncülük etmektedir.

2022 yılında sektörün ilk teknoloji odaklı pazaryerini hayata geçiren Şirket, teknoloji ekosistemindeki tüm ürün ve hizmetleri bütünsel bir deneyim ve Teknosa güvencesiyle sunmaktadır.

Ayrıca müşteri odaklı yeni konsept mağazaları ile müşterilerine çok daha rahat, dijital, erişilebilir ve sürdürülebilir bir alışveriş deneyimi yaşatmaktadır.

Türkiye'de elektronik ürünlerde en büyük servis ekosistemini oluşturmak için adımlar atan Teknosa, dijital dönüşümü tedarik zincirinden başlayıp, ürünün son tüketiciye ulaşması ve satış sonrasını da kapsayacak şekilde gerçekleştirmektedir.

Veriye dayalı bir yönetim kültürünü benimseyen Şirket, bu doğrultuda CRM yatırımlarına da hız kesmeden devam etmektedir. Yapay zekâ algoritmalarıyla veriyi analiz eden Şirket, müşterilerine sunulan deneyimi en iyi hale getirmek için yeni uygulamalar hayata geçirmektedir.

Geleceğin Teknosa'sı için çalışmalarını hız kesmeden sürdüren Teknosa, önümüzdeki dönemde mağazalar, teknosa.com, pazaryeri, müşteri deneyimi, iş sürekliliği, operasyonel mükemmellik ve insan kaynağına olan yatırımları ile perakendede bütünsel deneyimin öncüsü olmaya ve kazandıklarını, paydaşları ve ülkesi için faydaya dönüştürmeye devam edecektir.

Türkiye'de elektronik ürünlerde en büyük servis ekosistemini oluşturmak için adımlar atan Teknosa, dijital dönüşümü tedarik zincirinden başlayıp, ürünün son tüketiciye ulaşması ve satış sonrasını da kapsayacak şekilde gerçekleştirmektedir.

Sermaye ve Ortaklık Yapısı



Teknosa'nın onaylanmış ve çıkarılmış sermayesi her biri 1 Kr kayıtlı nominal bedeldeki 20.100.000.000 hissedenden oluşmaktadır (31 Aralık 2021: 20.100.000.000).

31 Aralık 2022 tarihi itibarıyla Teknosa'nın sermaye yapısı aşağıdaki gibidir:

| Şirket Unvanı/Adı Soyadı | Sermaye Payı (TL) | Sermaye Payı (%) |
|--------------------------------|-----------------------|------------------|
| Hacı Ömer Sabancı Holding A.Ş. | 100.500.001,44 | 50,00 |
| Diğer | 100.499.998,56 | 50,00 |
| Toplam | 201.000.000,00 | 100,00 |

Vizyon, Misyon, Kültür ve Değerler, Kalite ve Şikâyet Yönetimi Politikaları

TEKNOSA exx

Vizyon

"Yenilikçi" ve "fark yaratan" ürün ve hizmetlerle faaliyet gösterilen coğrafyalarda liderliği sürdürmek.

Misyon

Dünyanın teknolojisini herkesle buluşturarak mutlu anlar yaşatmak için var olmak.

Kültür ve Değerler

Müşterilerinin ve tüm paydaşlarının ihtiyaç ve beklentilerini merkeze koyan, farklı görüşlere değer veren, kararlara geniş çaplı katılımı önemseyen, hata yapmaktan korkmayıp bunu bir gelişim fırsatı olarak gören, sürdürülebilir değer yaratmaya odaklanan yenilikçiliğin öncüsü genç bir firmadır. İş birliği, güven, samimiyet, mutluluk, halden anlamak ve proaktivite değerleridir.

Kalite Politikası

Sunduğu teknolojik ürün gamı ve hizmetlerle; müşteri memnuniyetini ön planda tutan, tedarikçilerle ilişkilerini sürekli geliştiren, çalışanlarının gelişimine önem veren, kalite yönetim sisteminin sürekliliğini ve etkinliğini modern yönetim tekniklerini uygulayarak sağlayan, ölçen ve iyileştiren, yeniliklere açık bir firmadır.

Şikâyet Yönetimi Politikası

Tüm etkileşim kanallarından ulaşan şikâyet ve talepleri, yasalar ve Şirket kuralları çerçevesinde, gizliliğe önem vererek adil ve objektif olarak değerlendiren, böylelikle şikâyet yönetim sistemini sürekli iyileştirerek müşteri memnuniyetini artıran bir firmadır.

Kilometre Taşları

Sektöründeki ilk pazaryeri iş modelini hayata geçiren Teknosa, yeni satıcılarla ürün çeşitliliğini artırmıştır.

2000

- Teknosa beş mağaza ile faaliyete başladı.

2003

- www.teknosa.com kuruldu.

2005

- Sektörde ilk olan Teknosa Akademi kuruldu.

2006

- Etkin verimlilik ve altyapı projeleri için "Bilimsel Perakendecilik Programı" başlatıldı.
- İklimsa markası altında iklimlendirme sektöründe bayi faaliyetleri hayata geçirildi.
- E-egitim uygulaması başladı.
- Mağaza sayısı 150'yi aştı.



2007

- 30 bin metrekare kapalı alana sahip Gebze Lojistik Merkezi faaliyete geçti.
- Almanya merkezli elektronik perakende şirketi olan Electronic Partner'ın Türkiye'deki beş mağazası satın alındı.
- Uzelli'nin Türkiye'deki iki müzik marketi satın alındı.
- Türkiye teknoloji perakendeciliğinde ilk kez satış sonrası ve iade hizmetleri programı başlatıldı.
- Kurumsal sosyal sorumluluk projesi "Kadın için Teknoloji" başlatıldı.

2008

- Turuncu Kart sadakat programı tüketicilerle buluştu.

2009

- Büyük metrekareli "Extra" format mağazaları faaliyete başladı.

2010

- "Hızlı büyüme" önceliğinin yerini "sürdürülebilir kârlı büyüme" stratejisi aldı.

2011

- Amerika merkezli elektronik perakendecisi Best Buy'ın Türkiye'de yerleşik olan şirketi satın alındı.

2012

- Şirket hisseleri 17 Mayıs 2012'de halka açıldı.

2013

- Teknosa Android ve iOS mobil uygulamaları tüketicilerle buluştu.

2014

- Çoklu kanal stratejisi çerçevesinde Click & Collect uygulaması başlatıldı.
- TeknoFinans ile müşterilere alternatif tüketici finansmanı seçeneği sunulmaya başlandı.

2015

- Teknosa, Teknosacell markasıyla Türkiye'de mobil iletişim ve hat hizmeti veren ilk ve tek teknoloji perakende şirketi oldu.
- Teknosa öz markası Preo lanse edildi.

2016

- Teknosacell ile taksitli cihaz satışı hizmeti sunuldu.
- Teknosa Preo markalı yeni kategorilerin ve ürünlerin (gaming, aksesuarlar, VR, drone) satışına başlandı.

2017

- Kurumsal sosyal sorumluluk projesi "Kadın için Teknoloji" 10'uncu yılını tamamladı.

2018

- Teknosa.com altyapısı ve yüzü yenilendi.
- Yeni CRM platformu oluşturuldu.
- Türkiye'de ilk kez "Memnuniyet Değişim Uygulaması" hayata geçirildi.
- KOBİ'lere yönelik teknoloji ürünlerini kiralama hizmeti verilmeye başlandı.

2019

- Yeni Neslin Teknosa'sı Dönüşüm Programı başlatıldı.
- Preo ürün ailesine küçük ev aletleri kategorisi ve yeni aksesuarlar eklendi.

2020

- Teknosa mobil uygulamaları yenilendi.
- Sektörde bir ilk olan "Araçta Teslimat" (Click & Drive) hizmeti devreye alındı.
- Türkiye'de ilk olan "Video-Chat" uygulaması başlatıldı

2021

- Pazaryeri yatırım kararı alındı.
- Mağaza içi dijitalleşme projeleri (TeknoTAG, TeknoGO) hayata geçirildi.
- Yeni sadakat programı TeknoClub'ın lansmanı yapıldı.
- Sabancı Vakfı ve TKDF iş birliğiyle "Kadın için Teknoloji, Herkes için Dayanışma" projesi başlatıldı.

2022

- Dijital kanallar uçtan uca yenilendi.
- Teknoloji odaklı ilk pazaryeri tüketicilerle oluşturuldu.
- İklimsa, GES alanında faaliyet başladı.
- Müşteri odaklı yeni konsept dijital mağazalar açıldı.
- Yenilenmiş telefon piyasasına giriş yapıldı.
- Sektörde ilk olarak kiralama hizmeti hayata geçirildi.
- Canlı yayınlar aracılığıyla satış yapılmaya başlandı.
- Teknosa Hatıra Ormanı kuruldu.
- Sadakat programı TeknoClub'da 1 milyon üye sayısı aşıldı.
- Teknolojik Eller destek hattı ve Blindlook iş birliği gerçekleştirildi.
- Yarının Farkında döngüsel ekonomi ve e-atık eğitimleri projesine başlandı.
- Teknosacell'de 400 bin abone sayısına ulaşıldı.

Temel Rekabet Üstünlükleri

Teknosa, müşterilerinin tüm talep ve ihtiyaçlarını karşılamak amacıyla çağrı merkezi, mağazalarındaki müşteri hizmetleri köşeleri, sosyal medya hesapları ve internet mağazası teknosa.com ile hizmet vermektedir.



Türkiye Teknoloji Perakendeciliğinin ve E-ticaretin Öncüsü

Teknosa, çoklu kanalda gerçekleştirdiği yatırımlarla, mağazacılığın yanı sıra dijital kanallarda da referans noktası olmuş; sektör için global ölçekte izlenen bir model geliştirmiştir. Şirket, sektördeki birçok ilki hayata geçirerek ve farklı iş modelleri, özel hizmetler geliştirerek sektöre yön vermeyi sürdürmektedir.

Teknosa aynı zamanda Sabancı Topluluğu vizyonu doğrultusunda hayata geçirdiği sürdürülebilirlik çalışmalarıyla da topluma ve ekosisteme değer katma yolunda fark yaratan adımlar atmaktadır.

Çoklu Kanalin Teknoloji Perakendeciliğindeki Öncüsü

Teknosa, müşterilerine mağazaları, teknosa.com ve mobil platformuyla kesintisiz ve entegre bir alışveriş deneyimi sunarak, Türkiye’de öncüsü olduğu çoklu kanal modelini derinleştirmek üzere yatırımlarını hızlandırmaktadır. Şirket, bu bağlamda online ve offline deneyimi harmanladığı yenilikçi uygulamaları, pazaryeri iş modeli ve dijital konseptli mağazaları ile sektöründe fark yaratmaya devam etmektedir.

Sınırsız Müşteri Memnuniyeti

Teknosa, stratejik yol haritasında benzersiz müşteri deneyimi ve dijitalleşme ile müşterilerinin tüm ihtiyaçlarında yanlarında olmayı hedeflemektedir. Müşteri memnuniyetini, çoklu kanalda sunduğu kesintisiz deneyim, hızlı ve kaliteli hizmetler, müşteri hizmetleri programı ve çalışanlara verilen hizmet odaklı eğitimlerle artırmaktadır. Tüm kanallarda sunduğu deneyim ve değerlerle fark yaratmak için sürdürülebilirliği de temel alan bir strateji ile sürekli iyileştirme çalışmaları yürüten Şirket, bu kapsamda hem online hem de mağaza tasarımlarını yenilemiştir.

Satış öncesinde karar sürecini kolaylaştırarak, satış sonrasında ise müşterilerinin beklentilerini odağa alarak hizmetlerini genişletmiş ve iyileştirmiştir. Teknosa, müşteri memnuniyetini tüm kanallarında ölçümlemekte, benchmarkların üzerinde olan NPS-Tavsiye Edilme Skorunu daha da yükseltmeye odaklanmaktadır.

Veriye Dayalı Yönetim Anlayışı

Teknosa, “Yeni Neslin Sabancı’sı” vizyonu ile paralel olarak, ileri veri analitiğini işinin merkezine koymaktadır.

Teknosa, müşterilerinin doğru ürüne, doğru zamanda, doğru noktada ve uygun fiyatla erişebilmesi için çalışmalarını, yapay zekâ algoritmalarından yararlanarak, akıllı, geleceği tahmin eden veriye dayalı bir sistem ile yönetmektedir.

Kapsamlı Müşteri Hizmetleri

Türkiye’de satış sonrası hizmetleri sektöre kazandıran Teknosa, müşterilerinin tüm talep ve ihtiyaçlarını karşılamak amacıyla çağrı merkezi, mağazalarındaki müşteri hizmetleri köşeleri, sosyal medya hesapları ve internet mağazası teknosa.com ile her kanaldan kesintisiz hizmet vermektedir.

Teknosa, “Yeni Neslin Sabancı’sı” vizyonu ile paralel olarak, ileri veri analitiğini işinin merkezine koymaktadır.

Temel Rekabet Üstünlükleri

Teknosa müşterileri, telefon, web-chat, WhatsApp, e-mail, web iletişim formu ve sosyal medya mecraları gibi 18 farklı kanaldan Şirket ile iletişim sağlayabilmekte ve bilgi alabilmektedir.

CRM altyapısıyla entegre olan sistem sayesinde müşterilerin alışveriş yolculuklarına, tercihlerine göre özel ve hızlandırılmış hizmetler sunan Şirket, ürünlerle ilgili tüm bakım ve onarım ihtiyaçlarını da takip etmektedir.

Teknosa çağrı merkezi, müşterilerin her türlü bilgi ihtiyacını karşılamak üzere tüm süreci büyük bir titizlikle analiz ederek müşteri memnuniyetini artırmayı hedeflemektedir. Bu kapsamda Teknosa, daha iyi bir müşteri deneyimi sunmak için iletişim kanallarını çeşitlendirerek web-chat/canlı destek ve WhatsApp destek gibi dijital kanallardan da müşterilerinin ihtiyaçlarını karşılamaya başlamıştır.

Ayrıca, iletişimde ve teknolojiye erişimde engelleri kaldırmak için işitme engelli müşterilere özel işaret dili ile hizmet veren "Teknolojik Eller" görüntülü çağrı merkezi hizmetini hayata geçirmiştir. Kendi sektöründe bir ilke imza atan Teknosa'nın yeni uygulaması, her türlü talep ve soruların yanı sıra iade ve değişim süreçlerinden servislere, stok bilgilerinden kampanyalara işitme engelli müşterilerin ihtiyaç duydukları her konuda bir çözüm noktası olmuştur. İşitme engelli müşteriler, ayrıca sektörde ilk ve tek olan webchat, whatsapp güvenli link ödeme yönteminden de faydalanarak siparişlerini kolay ve güvenli bir şekilde tamamlayabilmektedir.

Teknosa müşterileri, telefon, web-chat, WhatsApp, e-mail, web iletişim formu ve sosyal medya mecraları gibi 18 farklı kanaldan Şirket ile iletişim sağlayabilmekte ve bilgi alabilmektedir. Teknosa geçtiğimiz yıl, müşterilerine daha iyi bir satın alma deneyimi sunmak için çağrı merkezi ve web-chat kanallarından sipariş oluşturma ve ödeme alma hizmetini de başlatmıştır. Müşteri memnuniyetini en üst seviyede tutmak için çağrı sonrasında NPS memnuniyet anketleri yapılarak hizmet ve iletişim kalitesi artırılmaktadır. Teknosa Müşteri Hizmetleri, teknolojik gelişmeleri her zaman yakından takip ederek müşteri deneyimini ve memnuniyetini artıran çalışmalarına devam etmektedir.



Katma Değerli Servisler

Teknosa, tüketicilerin tercihine göre mağazada, telefonda, evde ve iş yerinde faydalanabilecekleri; uzaktan teknoloji desteğinden kuruluma, bakım/onarım hizmetinden hizmet üyelik paketlerine kadar teknolojiyle ilgili geniş kapsamlı servis hizmetlerini yeni servis markası Tekno Hizmet çatısı altında toplamıştır. Geniş servis portföyü ile müşterilerin sadece satış anında değil, satış sonrasındaki her türlü ihtiyaçlarında da yanında olunacağını garantisini verilmektedir.

Bu bağlamda "TeknoGaranti", "Bakım/Onarım Hizmeti", "Mağazada Hizmet", "Yerinde Kurulum", "Uzaktan Teknoloji Destek Hizmeti", "Kiralama Hizmeti" ve "Full Destek Servis Paketleri" gibi farklı kategorilerde hizmet paketleri sunulmaktadır.

İlklerin markası olmayı sürdüren Teknosa, sektörde bir ilk olarak başlattığı "Memnuniyet Değişim Uygulaması" kapsamında; TV, monitör, notebook, tablet, desktop bilgisayar, ütü, süpürge ve Preo küçük ev aletlerinde kullanılmış olsa dahi müşterilerine 30 gün içinde değişim imkânı sağlamaktadır.

Teknosa, sektörde bir ilk olarak başlattığı "Memnuniyet Değişim Uygulaması" kapsamında; TV, monitör, notebook, tablet, desktop bilgisayar, ütü, süpürge ve Preo küçük ev aletlerinde kullanılmış olsa dahi müşterilerine 30 gün içinde değişim imkânı sağlamaktadır.

Temel Rekabet Üstünlükleri

Teknosa, iş ortaklarıyla birlikte uçtan uca satış sonrası hizmeti sunan ekosistemi oluşturmak için çalışmaktadır.

Teknosa'dan alınsın ya da alınmasın telefon, tablet, notebook gibi tüm mobil cihazlar ile küçük ev aletleri gibi taşınabilir tüm elektronik cihazlara mağazalarımız aracılığıyla onarım hizmeti verilmektedir. TV, beyaz eşya gibi taşınmaz ürünler için de eve servis ile bakım ve onarım hizmeti verilmektedir.

Teknosa, yenilikçi hizmetleri de sektörde ilk defa tüketicilerle buluşturmaktadır. Bunlardan biri olan "Kiralama Hizmeti" ile teknosa.com internet sitesi ve seçili mağazalar aracılığıyla telefon, tablet, PC, TV, oyun konsolu, elektrikli ev aletleri gibi çeşitli ürünlerde 1 aydan 18 aya varan farklı seçeneklerde kiralama hizmeti sunmaktadır.

Bir diğer yenilikçi hizmet olarak "Premium Servis Paketi" ile tüketicilere yerinde kurulum ve mobil cihaz onarım hizmeti tek bir paket içinde sunulurken, kullanıcıların telefon ve tablet ürünleri onarımdayken kullanmaları için ikame cihaz temini de sağlanmaktadır.

Teknolojiye hayat veren çözümler sunan Teknosa, satış öncesi, satış esnasında ve sonrasında müşterilerine rehberlik ederek yeni ve katma değerli hizmetler geliştirmeye devam etmektedir.

Müşterilerine "Teknoloji için bütünsel bir müşteri deneyimi" sağlamaya öncelik veren Şirket, iş ortaklarıyla birlikte uçtan uca satış sonrası hizmeti sunan ekosistemi oluşturmak için çalışmaktadır.

Mobil İletişimin Genç Yüzü Teknosacell

Teknosa, teknoloji perakende sektöründe ilk ve tek olan mobil iletişim hizmet markası Teknosacell ile fark yaratmaya devam etmektedir. Şirket, Teknosacell ile tek noktada, tek faturada müşterilerinin hem iletişim hem de teknoloji ürünlerindeki ihtiyaçlarını zengin içerikli tarifeler ve Teknosa mağazalarında sunduğu özel avantajlarla karşılamaktadır. Abone tabanını genişleterek 400 bin kişiye ulaşan Teknosacell, tarife içeriklerini zenginleştirirken, bünyesine kattığı bulut servisi ve Türk Telekom internet hizmeti ile faaliyet alanını genişletmiştir.



2022 yılında mobil iletişim hizmeti yanında, eskisini getir yenisini götür operasyonu yürütmeye devam eden Teknosacell, binlerce müşterinin eski telefonlarına indirimli sahip olmasını sağlamıştır. Hayata geçirdiği yeni projelerle faaliyet alanını genişletmeyi hedefleyen marka, en iyi müşteri deneyimini sunmak için çalışmalarına devam etmektedir.

Sektörün En Kapsamlı Öz Markası: Teknosa Preo

Teknosa'nın 2015 yılında ilk kez müşterileriyle buluşturduğu öz markası Preo, 2022 yıl sonu itibarıyla 1000'i aşan ürün çeşitliliği ile sektörün en kapsamlı "private label" markası konumunda yer almaktadır.

Preo markalı küçük ev aletleri, kişisel bakım ürünleri, gaming aksesuarlar, notebook ve akıllı telefon aksesuarları ile tüketicileri son teknolojiyle buluşturan Teknosa, müşteri talepleri doğrultusunda Preo ürünlerini çeşitlendirmeyi sürdürmektedir. Bu bağlamda 2022 yılında akıllı saat, tablet, televizyon, Türk kahvesi makinesi gibi ürün grupları Preo ürün gamına eklenmiştir.

Müşterilerine avantajlı fiyatlarla, yenilikçi, güvenilir, kaliteli son teknoloji ürünler sunarak hayatlarını kolaylaştırmayı amaçlayan Preo, Türkiye ve dünyada evlerde tercih edilen markalardan biri olma vizyonuyla güçlendirilmektedir.

2022 yılında akıllı saat, tablet, televizyon, Türk kahvesi makinesi gibi ürün grupları Preo ürün gamına eklenmiştir.

Temel Rekabet Üstünlükleri

Teknosa, müşteri ve çalışan memnuniyetini en üst düzeye çıkarmak için nitelikli, konusunda uzman çalışanlar yetiştirmeye öncelik vermektedir.

Tüketici Finansmanında Güçlü Yapı

Teknosa, müşterilerine ürün satın almayı kolaylaştırıcı tüketici finansman alternatifleri olarak mağazalarında ING Teknokredi ve Akbank AKON'u, online kanalda ise ING Alışverişçi, Akbank Direkt ve Yapı Kredi Alışveriş Kredisi'ni sunmaktadır. Kredili alışveriş imkânlarının başladığı tarihten 2022 yıl sonuna kadar 1,3 milyondan fazla kredi kullanımı gerçekleşmiştir. Tüketiciler hızlı, kolay ve güvenilir şekilde, cazip faiz oranlarıyla, mağazadan çıkmadan veya online platform üzerinden masrafsız kredi kullanarak 36 aya varan taksitlerle ödeme yapabilmektedirler. Belirli kampanya dönemlerinde müşterilere farklı taksit ve kategorilerde peşin fiyatına taksit kampanyası, ayrıca tüm yıl boyunca tüm ürünlerde

ING Turuncu Ekstra'lı müşterilere Teknokredi ile peşin fiyatına taksitli kredi seçeneği de sunulmaktadır.

Eğitimin Yenilikçi Adresi Teknosa Akademi

Teknosa, müşteri ve çalışan memnuniyetini en üst düzeye çıkarmak için nitelikli, konusunda uzman çalışanlar yetiştirmeye öncelik vermektedir. Bu amaçla 2005 yılında kurulan ve Türkiye teknoloji perakendeciliğinin ilk akademisi olan Teknosa Akademi, çalışanlara çeşitli programlar vasıtasıyla eğitim ve gelişim fırsatları sunarak kariyer yolculuklarına rehberlik etmektedir. 17 yılda 1.790.600 saati aşan eğitim ile 19.500'den fazla kişinin mezun olduğu Teknosa Akademi'de her çalışanın eşit şartlarda eğitim alma hakkına sahip olması ve hızla gelişen teknolojiyle birlikte öğrenmenin sürekliliğinin sağlanması adına programlar yürütülmektedir.

Karma öğrenme (blended learning) modeli ile hareket eden Teknosa Akademi, değişen kullanıcı alışkanlıkları ve bilgiye erişim yollarını göz önünde bulundurmaktadır. Bu kapsamda, teknoloji altyapısı ve kullanıcı deneyimi açısından sürekli geliştirilen teknosaakademi.com aracılığıyla da çalışanlara öğrenme ve gelişim imkânları sunulmaktadır.

Teknosa Akademi sınıf eğitimlerinin yanı sıra dijital olarak altı temel kanal ile çalışanlara öğrenme ve gelişim deneyimi sağlamaktadır. Buna göre teknosaakademi.com tüm bu kanalların üzerinde toplandığı ana mecra olarak konumlanmaktadır.



E-egitim, e-sınav ve anketlerin sunulduğu mecrada;

- Teknosa Eğitim Platformu (LMS),
- Video bazlı öğrenme platformu TeknoTube,
- Çalışanların mesleki ve kişisel gelişimine katkı sağlayacak kitapların özetlerini bulabileceği ve dijital öğrenme deneyimini geliştirebilmeleri için Dijital Kütüphane
- Çalışanlar ile karşılıklı etkileşimli iletişim gerçekleştirilebilmek için TeknoBlog,
- Çalışanların iş yaşamındaki tecrübelerini paylaşıp, deneyimlerini okuyan iş arkadaşlarının gelişim yolculuğuna katkı sağlayabilmeleri için TeknoEkşi,

- Çalışanların işe başladıkları ilk günden itibaren her zaman başvuru kaynağı olabilecek e-Oryantasyon,
- Çalışanların işbaşı eğitimlerini, koçluk ve mentorluk görüşmelerini takip edebilmek için TeknoRehber,
- Perakende ve Teknosa'ya özel kullanılan kelime ve kısaltmaların anlamları için TeknoSözlük, olmak üzere çeşitli alanlar bulunmaktadır.

Teknosa'da yetenek yönetimi ve gelişim amacıyla geliştirilen Mentee - Mentorluk Programı, Yönetici Geliştirme Programları (All Star Yönetici Programı, Yöneticinin Sahne Sanatı

Programı, Mağaza Yöneticisi Yetiştirme Programı, Mağaza Gelişim Programları vb.) Genç Yetenek Geliştirme Programı ve Kurumsal Koçluk Programı bulunmaktadır.

Güçlü Lojistik Altyapı

Güçlü lojistik altyapı ve etkin teknoloji kullanımı yönündeki yatırımlarını sürdüren Teknosa'nın 2022 yıl sonu itibarıyla 100 bin metrekarelik satış alanı ve 30 bin metrekarelik kapalı alana sahip deposu bulunmaktadır. Kendi sektöründe en büyük lojistik merkeze sahip perakendeci konumunda olan Teknosa, her türlü lojistik faaliyeti Gebze'deki lojistik merkezinden yönetmektedir. Tüm mağazalara online olarak bağlı olan merkezde faaliyetler, bilgi sistemleri desteğiyle yönlendirilmektedir.

Temel Rekabet Üstünlükleri


Tüm işletmeler, teknolojik ürün ihtiyaçlarını kurumsal fiyat avantajları ve ürünleri kiralama hizmetiyle Teknosa'dan temin edebilmektedir.

Perakendeciliğin teknoloji ile birleştirildiği mağazalarda stok seviyesi kontrolü, ürün yerleştirme, etiket değiştirme gibi süreçler, bilimsel perakendecilik donanımlarıyla yürütülmektedir.

Gelişen Teknoloji Altyapısı

Tüm paydaşlara her zaman kesintisiz ve en kaliteli hizmet verebilmek için teknolojik altyapı geliştirme çalışmalarına önem verilmektedir.

2022 yılında online satış kanalı başta olmak üzere mağazaları, depoları ve merkez yönetim birimlerinde kullandığı tüm teknoloji altyapısını gözden geçirip, modernizasyonu ve global teknolojilere uyumluluğu için çalışmalar gerçekleştirmiştir. Şirket, müşterilerine hizmet veren tüm sistemlerinde geliştirmelerine devam etmektedir.



Kurumsal Satış

Teknosa, kurumsal satış hizmetiyle şirketlere ihtiyaç duydukları ürün ve hizmetlere yönelik en uygun çözümler sağlamaktadır.

Teknosa kurumsal satış ürün gamı, güven ve kalite anlayışının yanı sıra sunduğu destekle de en üst seviyede müşteri memnuniyetini hedeflemektedir.

Hizmet, talebe uygun ürün ve fiyat teklifi hazırlığı, ürün seçiminde danışmanlık, yönlendirme hizmeti ve sevkiyat hızıyla, kurumsal alışveriş zorluğunu keyfe dönüştürmektedir.

Bu kapsamda tüm işletmeler, teknolojik ürün ihtiyaçlarını kurumsal fiyat avantajları ve ürünleri kiralama hizmetiyle Teknosa'dan temin edebilmektedir.



Tüm Teknosa mağazalarında geçerli kurumsal hediye kartlarıyla firmalara çalışanlarını, müşterilerini, bayilerini, acentelerini veya iş ortaklarını yüzlerce teknoloji ürünüyle buluşturma imkânı da sunulmaktadır.

Türkiye'nin İklimlendirme Merkezi İklimsa

İklimlendirme sektöründe 37 yıldır faaliyet gösteren Sabancı Holding'in bu alandaki birikimini bünyesinde taşıyan İklimsa, "Türkiye'nin İklimlendirme Merkezi" olarak konumlandırılmaktadır.

Dünyanın önde gelen markalarını müşterilerine seçkin merkezlerinde sunmakta olan İklimsa çatısı altında; Mitsubishi Heavy, Sigma (özmarka), GE Appliances, Sharp marka duvar tipi klima, Mitsubishi Heavy, Sigma marka profesyonel seri ve multi seri klima, Sigma ve Samsung marka VRF sistem klima, Sigma marka ısı pompası ve klima santrali, Sharp marka buzdolabının yanı sıra GES (güneş enerjisi sistemi) bulunmaktadır.

Beş farklı marka ve 200'den fazla model sunan İklimsa, Türkiye genelinde 68 ilde 352 noktada yetkili satıcısı, 71 ilde 286 iklimlendirme servisi ve 68 ilde 166 beyaz eşya servisi ile hizmet vermektedir.

Müşteri memnuniyeti adına farklı projelerle sektörde ses getiren kampanyalar düzenleyen İklimsa, aynı zamanda bünyesindeki Kurumsal Satış Müdürlüğü tarafından kurumsal müşterilerine Teknosa'nın elektronik ürün gamının satışını da gerçekleştirmektedir.

2022 Gelişmeleri

Yeni mağaza konseptiyle çok daha akıllı, insanı odağa alan, yaratıcı yönüyle ziyaretçilerine ilham veren ve müşterilerin ev sahibi gibi ağırlandığı bir mağaza tasarlanmıştır.



2022 yılı neredeyse tüm sektörler için belirsizlikler karşısında hızlı karar alınması ve aksiyona geçilmesini gerektiren bir yıl olmuştur. Teknosa, zorlu koşullara rağmen dijital dönüşüm sürecini doğru yöneterek, doğru stratejik adımlar atarak sektördeki konumunu güçlendirmiştir.

Pandemi süreci sonrası, yaşamımızda ve iş yapış şekillerimizde gerçekleşen kökten değişiklikler kalıcı hale gelmiş, teknolojiye erişimin önemi 2022 yılında da artmaya devam etmiştir. Müşteri odaklı şirket vizyonunu koruyan ve güçlendiren Teknosa, bu süreçte de sektörde fark yaratan yeniliklerini sürdürmüştür.

Kurulduğu günden bu yana sektörün oyun kurucusu olarak faaliyet gösteren Şirket, online ve mağazalardaki süreçlerini entegre ederek iyileştirmiş, tüm kanallarda yatırımlarına devam etmiştir.

Teknosa, müşterilerine kesintisiz, erişilebilir ve sürdürülebilir bir alışveriş deneyimi sunmak üzere çalışmalarını hız kesmeden sürdürmektedir.

Müşteri Odaklı Çoklu Kanal Deneyimi

Teknosa, tüm paydaşları için daha fazla değer yaratan, finansal yapısı güçlü ve sürdürülebilir, geleceğe güvenle bakan Teknosa hedefi için başlattığı Yeni Neslin Teknosa'sı Dönüşüm Programı'na devam etmektedir.

Şirket, 2022 yılında müşteri odaklı deneyim ve mimari tasarım alanlarında tecrübeli bir ajans olan I-AM ile güçlerini birleştirerek sektörde bir ilk olarak İstanbul Kozyatağı City's, Ankara Nata Vega, Forum Trabzon, İstinyePark ve İzmir Agora AVM'de dijital, sürdürülebilir, erişilebilir ve deneyimi odağına alan yeni konsept mağazalarını açmıştır. Yeni mağaza konseptiyle çok daha akıllı, insanı odağa alan, yaratıcı yönüyle ziyaretçilerine ilham veren ve müşterilerin ev sahibi gibi ağırlandığı bir mağaza tasarlanmıştır.

Sektörde bir ilk olan bu yeni konsept, karşılama anından uğurlamaya kadar insanı odağa almaktadır ve deneyim alanlarından bilgilendirme ekranlarına içerik karmaşasından uzak, sade bir yapıyla hizmet vermektedir. Müşteriler, ürün bilgilendirme ekranları, birçok ürün grubu için oluşturulan deneyim alanları ile aradıkları ürünlere daha kolay ulaşmakta, ev konforunda deneyimleme fırsatına sahip olmaktadır.

Mağaza içerisinde konumlandırılan kiosk dijital ekranlarla, barkodla arama ile ürün bulma, ürün özelliklerini detaylı inceleme, ürünleri karşılaştırma, mağazadaki

kampanya bilgilerine ulaşım gibi birçok hizmet müşterilere sunulmuştur. Satış danışmanları el terminalleri ile temassız ödeme alabilmekte, böylece müşteriler kasa kuyruğu beklemeden hızlıca alışverişlerini tamamlayabilmektedir.

Görme engelli müşteriler için yürüyüş alanları, satış danışmanlarına kolayca ulaşabilecekleri butonlar tasarlanmış ve fiziksel engelli müşteriler için kasada ve Tekno Hizmet alanında özel bölümler oluşturulmuştur. Bu mağazalarda müşteriler aynı zamanda elektronik atıklarını geri dönüşüm kutularına bırakabilmektedir.

Müşteriler, ürün bilgilendirme ekranları, birçok ürün grubu için oluşturulan deneyim alanları ile aradıkları ürünlere daha kolay ulaşmakta, ev konforunda deneyimleme fırsatına sahip olmaktadır.

2022 Gelişmeleri

Teknosa, 2022 yılında online kanalda daha geniş bir ürün yelpazesi ile müşteri beklenti ve ihtiyaçlarını odağa alan pürüzsüz bir deneyim sunmaya odaklanmıştır.

Mağazalardaki "Sürdürülebilirlik Duvarı" ile müşterilere enerji tasarrufu, karbon ayak izi gibi birçok konuda bilgilendirici içerikler sunulmakta ve sürdürülebilir bir dünya için harekete geçme çağrısı yapılmaktadır.

Şirket, 2022 yılında online kanalda da daha geniş bir ürün yelpazesi ile müşteri beklenti ve ihtiyaçlarını odağa alan pürüzsüz bir deneyim sunmaya odaklanmıştır. Online kanalda müşteri deneyimi artırılarak doğru ürüne kolaylıkla ulaşabilme, alternatifleri hızlıca kıyaslayabilme ve tamamlayıcı ürünle buluşturma performansı maksimuma çıkarılmıştır. Ek olarak müşteriler, sipariş iptal ve iade süreçlerinde site üzerinde taleplerini oluşturabilmekte, mağaza veya kargo şubesine gitmesine gerek kalmadan kapılarından ürünlerini iade edebilmektedir.

Üstelik fiyat ve stok değişikliklerinde bildirim almakta, özel listelerle alışverişini kişiselleştirebilmektedir. Hızlı satın alma, web sitesi ve mobil uygulamada arama deneyimi ve akıllı ürün seçim robotuyla müşterilere ürün seçim konusunda ihtiyaçlarına göre öneriler çıkarmaya ve seçimlerini kolaylaştırma başlanmıştır. Ayrıca sitenin daha erişilebilir olması için sesli haritalama özelliğiyle, görme engelli bireylerin web sitesinde özgürce ve bağımsız olarak yararlanmasını sağlanmıştır.

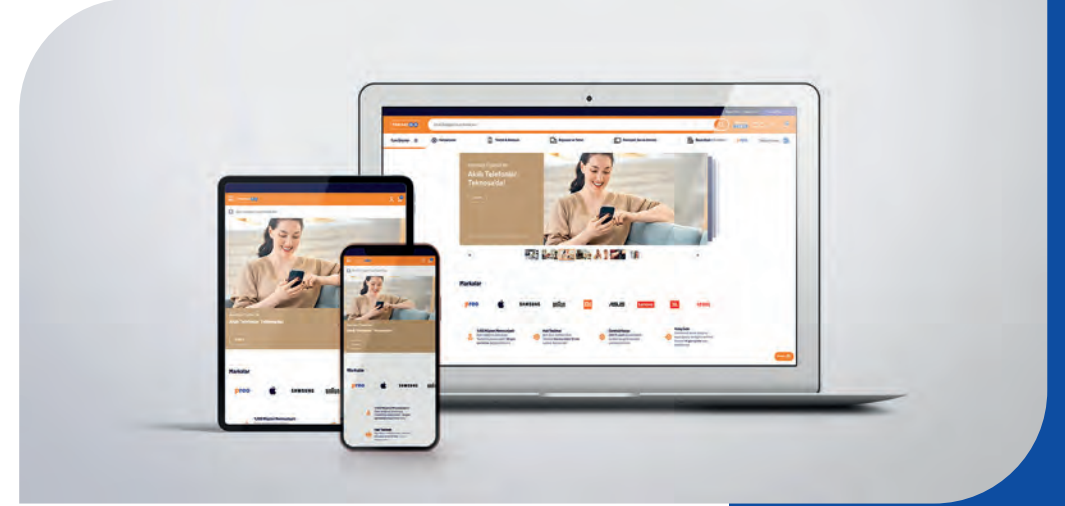
Teknosa, 2022 yılında da zorlu pazar koşullarına rağmen dijitalleşme ve dönüşüm adımlarını derinleştirerek yatırımlarına ara vermeden devam etmiştir.

Şirket, Dönüşüm Programı'na 2023 yılında da tüm hızıyla devam edecek; müşteri deneyimini ve operasyonel verimliliği daha da geliştirecek ve büyüme odaklı inisiyatiflerini artırarak sürdürecektir.

E-Ticaret

Yenilikçi ve çözüm odaklı hizmetler ile online müşteri kitlesini artıran Teknosa; dijital dönüşüm ile geleceğe yönelik atılımlarını ve güçlü büyümesini 2022 yılında da sürdürmüştür.

2022 yılında online ve mobil platformlarını uçtan uca yenileyen Şirket, çoklu kanal stratejisine uygun şekilde müşteri memnuniyetini artıracak aksiyonlar almaya devam etmiştir. Hem teknosa.com hem de mobil uygulamalardaki grafiğini hız kesmeden yükselterek e-ticaret yatırımlarını sürdürmüştür.



Güçlü altyapısı, ürün çeşitliliği ve yenilikçi uygulamalarıyla e-ticarette toplam 3,3 milyar TL brüt işlem hacmi (GMV) elde edilmiştir.

Pazaryeri

Teknosa 2022 yılında, Türkiye'de kendi sektöründe ilk teknoloji odaklı pazaryerini hayata geçirmiştir. Yaklaşık 5,5 aylık rekor sürede, kullanıcı testleri tamamlanarak, uzman ve yalnızca en üst düzey satıcılardan oluşan, çok kanallı ağı güçlendiren pazaryeri dönüşüm projesi, Teknosa'nın tüketiciye geniş yelpazede ürün sunabilmesini mümkün kılmıştır.

Müşteri deneyimini iyileştirmek için tüm ürünler ve süreçler yeniden tasarlanmış olup anne

bebek, hobi eğlence, hırdavat yapı market, ofis kırtasiye, yenilenmiş telefon, spor outdoor ve müzik olmak üzere birçok yeni kategori eklenmiştir. Bunun sonucu olarak dijital kanallardaki ürün çeşitliliği ve trafik ciddi şekilde artmıştır.

Teknosa, pazaryeri iş modeline dahil olan satıcılara farklı finansman çözümleri sunmak amacıyla Akbank ile iş birliği yapmıştır.

İş birliği kapsamında, hak ediş ödemelerini Akbank aracılığıyla alan Teknosa satıcıları 'KOBİ'ye hoş geldin' avantajları ile 12 ay boyunca Akbank internet ve mobil kanallardan yapacakları havale, EFT, çek karnesi ve çek tahsilatı işlemleri için avantajlara sahip olmaktadır.

Güçlü altyapısı, ürün çeşitliliği ve yenilikçi uygulamalarıyla e-ticarette toplam 3,3 milyar TL seviyesinde brüt işlem hacmi (GMV) elde edilmiştir.

Teknosa 2022 yılında, Türkiye'de kendi sektöründe ilk teknoloji odaklı pazaryerini hayata geçirmiştir.

2022 Gelişmeleri

Teknosa, yenilenmiş cep telefonlarında çeşitli avantajlar sunarak sürdürülebilirliğin desteklenmesine yardımcı olurken, elektronik atıkların azalmasına da katkı sağlamaktadır.

Yenilenmiş Telefon Satışı

Teknosa, teknoloji odaklı pazaryerine dönüştürdüğü teknosa.com'da yenilenmiş telefon satışına başlamıştır. Ticaret Bakanlığı onaylı Yenileme Merkezleri ile çalışan Şirket, gerekli tüm bakım, onarım ve testlerden geçmiş, %100 çalışır ve sıfıra yakın telefonlar için 12 ay garanti ve 14 gün içinde iade garantisi vermektedir.

Elektronik atığın çevresel etkisine dair farkındalığın arttığı günümüzde, sürdürülebilir alternatifler arayan tüketiciler için yenilenmiş cep telefonları bir çözüm olmuştur. Teknosa, yenilenmiş cep telefonlarında çeşitli avantajlar sunarak sürdürülebilirliğin desteklenmesine yardımcı olurken, elektronik atıkların azalmasına da katkı sağlamaktadır.

Canlı Yayınla Ürün Tanıtımı ve Satışı

Teknosa, dünyada yükselen bir trende sahip canlı yayın ile ürün tanıtımı ve satışına başlamıştır. Ayda bir kez yapılan yayınlarda başta elektrikli ev aletleri, televizyonlar, aksesuarlar olmak üzere farklı ürün gruplarının tanıtımı yapılarak özel fiyatlarla izleyicilere sunulmaktadır.

Bu süreç ile teknosa.com müşterilerinin ürünleri daha yakından tanınması, marka bilinirliğinin artması ve sosyal medya etkileşimlerine katkı sağlanması amaçlanmıştır.

Kiralama Hizmeti

Müşteri odaklı dijital dönüşüm hamleleriyle güçlü büyümesini sürdüren Teknosa, yenilikçi hizmetlerini çeşitlendirmeye devam etmektedir.



Bu kapsamda Şirket, tüketici elektroniğinde satın alma yerine kiralama imkânı sunan kiralabunu.com ile iş birliğine imza atmıştır. Bu iş birliği ile teknosa.com üzerinden 200'e yakın ürün için kiralama hizmeti verilmeye başlanmıştır.

Bi'link ile Paylaş Kazan

Teknosa 2022 yılının üçüncü çeyreğinde pazaryeri iş modelinin yeni bir fazı olarak sosyal ticarete adım atmıştır.

Şirket, sosyal medya hesabı olmayanları da kapsayacak şekilde kullanıcılarına yeni bir kazanç alanı ve alışveriş deneyimi sunan "Bi'linkle Paylaş Kazan" projesini başlatarak sektöründe bir ilki hayata geçirmiştir.

Müşteri deneyimini iyileştirmek ve dijital platformlara yapılan ziyaretleri artırmak amacıyla başlatılan "Bi'link ile Paylaş Kazan" uygulaması ile kullanıcılar ürün paylaşımlarından nakit kazanabilmekte ve web sitesi ile mobil uygulamalardaki ürünleri arkadaşlarıyla paylaşıp, paylaşım sonucunda bu bağlantı üzerinden satış gerçekleştirebilirlerse ek gelir sağlayabilmektedir.



İklimsa GES İş Modeli

İklimsa, sürdürülebilirlik çerçevesinde katma değer yaratacak yepyeni bir alanda, Güneş Enerjisi Sistemleri'nde faaliyetlerine başlamıştır.

Güneş Enerjisi Sistemleri (GES) alanında güçlü iş birlikleriyle 2022 yılında konut, tarımsal sulama ve endüstriyel tesisleri kapsayan pek çok önemli proje ile anlaşma sağlanmıştır. Ayrıca müşterilere Çatı GES kurumlarının finansmanında özel ürün ve fiyatlar sunmak adına Akbank, Garanti ve Vakıf Katılım Bankaları ile iş birliklerine imza atılmıştır.

CRM ve Veri Analitiği

Teknosa, tüketicilerine daha iyi bir alışveriş deneyimi yaşatmak için çoklu kanal altyapısını ve hizmet çatısını güçlendirmeyi sürdürmüştü; bu kapsamda 2022 yılında da CRM ve veri analitiği yatırımlarına devam etmiştir. 2022 yılında omni-channel müşteri verisini analiz ederek ve veri analitiği modellerinden yararlanarak hedefli, lokasyon bazlı ve müşteriye özel kampanya süreçlerini etkin şekilde yöneten Şirket, tedarikçi iş birlikleri ile süreçlerini daha da verimli hale getirmiştir.

Odağına müşteri deneyimini koyan Teknosa, 2022 yılında TeknoClub sadakat programı kapsamında 1 milyonu aşkın üyeye ulaşmıştır.

TeknoClub'a üye olan müşteriler hoş geldin avantajları, sürpriz hediyeler ve özel ayrıcalıkların yanı sıra harcadıkça daha çok indirim kazanmaktadır. Müşteriler, TeknoClub kapsamında alışveriş seviyesine göre TeknoPlus, TeknoPro ve TeknoElite üyelik seviyelerine dâhil olarak, avantajlı kampanyalar, doğum gününe özel indirimler ve üçüncü parti markalarda avantajlar elde ederken, ücretsiz kargo, çağrı merkezi ve servis hizmetlerinde öncelik gibi ayrıcalıklı hizmetlere de sahip olmaktadır. Üstelik TeknoClub üyelerine fatura taşınmasına gerek kalmadan iade, değişim ve servis hizmetleri sunulmaya başlanmıştır.

Tüm faaliyetlerinin merkezinde sürdürülebilirlik olan Teknosa, 5 Haziran Dünya Çevre Günü'nde alışveriş yapan her TeknoClub üyesi için 1 fidan bağıışı yaparak Manisa'nın Soma ilçesine bağlı Işıklar'da "Teknosa TeknoClub Müşterileri Ormanı" oluşturmuştur. 21 Eylül Sıfır Emisyon Günü'nde de Teknosa'dan alışveriş yapan her TeknoClub üyesi için 1 fidan bağıışı daha yaparak hatıra ormanını büyütüştür.

2022 Gelişmeleri

Teknosa, müşteriye daha iyi anlamak ve müşterinin sesini dinlemek için NPS ölçümü süreçlerini tüm temas noktalarında yaygınlaştırmıştır.

Müşterilerini daha çevreci bir dünya için teşvik ederek “Dünyayı birlikte yeşertelim” mottosuyla 14 Ekim Uluslararası E- Atık Gününde başlattığı proje ile mağazalarına elektronik atık getiren her bir müşterisi için hatıra ormanına bir fidan bağışı yapmaktadır. Teknosa, hatıra ormanının yanı sıra TeknoClub üyeleri için uzun dönemli sürdürülebilirliği destekleyen ürün ve hizmetlerde de avantajlı kampanya fırsatları başlatmış olup bundan sonraki süreçte de devam ettirecektir.



çekişler, anketler, ödüllü yarışmalar düzenleyen Teknosa, daha kaliteli dijital müşteri verisi sağlamak, mağazalarını ziyaret eden müşteri profilini daha iyi tanımak, müşterilerine mağazada daha iyi hizmet sunmak amacıyla mağazalarında bulunan kablosuz internet ağı üzerinden oyunlaştırma yoluyla müşterileriyle iletişime geçmektedir.

Teknosa, müşteriye daha iyi anlamak ve müşterinin sesini dinlemek için NPS ölçümü süreçlerini tüm temas noktalarında yaygınlaştırmış, buradan elde edilen verilere göre süreç tasarımlarını hayata geçirmiştir. Şirket, sistemsel süreçlerin müşteri odaklı ve yalın olarak yeniden kurgulanması ve sürekliliğinin sağlanması, müşteri temas noktalarında en iyi deneyimin sunulması için çalışmalarına devam etmektedir.

Mağaza İçi Dijitalleşme

Dijital kanallardaki deneyimi en üst seviyeye çıkarmak için geliştirmelerini sürdüren Teknosa, mağaza içi dijitalleşme hedeflerini genişletmiştir. Bu kapsamda 2022 yılında temassız ödemeye ek olarak, kasa alanından bağımsız mobil kasa ödeme altyapısı tüm mağazalarında devreye almıştır. Mobil kasa teknolojisi ile müşteri ürünün başındayken satış danışmanları ürün ile ilgili teknik bilgi, taksit ve kredi bilgilerini, diğer ürünlerle özellik kıyaslamalarını sürekli yanlarında taşıdıkları el terminalleri ile doğru ve hızlı bir şekilde müşterilere aktarabilmekte, aynı zamanda kasa ortamına gitmeden temassız kredi kartlarıyla ürünün ödemesini alarak satışı tamamlayabilmektedir.

Yeni konsept mağazalarda ise mağaza içi kampanyaları ve yeni gelen ürünleri online tanıtıldığı led ekranlar konumlandırılmıştır. Yine yeni konsept mağaza girişlerinde dokunmatik info ekranlar yerleştirilerek müşterilerin ilgilendikleri ürün bilgilerine, görsellerine ve videolarına erişimlerini, ürün fiyat okuma ve kıyaslama işlemlerini kendilerinin yapabilmesi sağlanmıştır.

2022 yılında mağazalarda dijital etiket kullanımı yönünde çalışmalara devam edilmiş ve böylelikle satış danışmanlarının müşterilerle daha çok ilgilenebilmesi sağlanmış ve kâğıt/baskı adetlerinin azalmasıyla sürdürülebilirliğe önemli bir katkı sunulmuştur.

Sıcaklık Haritaları

Teknosa mağazalarını ziyaret eden ya da önünden geçen müşterilerine ait kişisel olmayan verileri bir araya getirip müşterilerin davranışlarını analiz etmeye başlamıştır. Yapılan analizler sonrasında ürünlerin mağaza içerisinde daha çok etkileşim alabileceği alanlar belirlenerek yer değiştirilmesi ve kampanyaların daha etkili olması için yol gösterici verilerden yararlanılmaktadır.

İş Sürekliliği ve Siber Güvenlik Çalışmaları

Kritik satış uygulamaları için risk etki analizleri yapılarak ana veri merkezinde kesinti yaşanması durumunda farklı bir ilde satış sürecinin devam edebilmesi için veri merkezi altyapısı hazırlanmıştır.

Siber Güvenlik konusundaki çalışmalara devam edilmiş ve kullanıcı farkındalık çalışmaları kapsamında eğitimler verilmiş ve sosyal mühendislik testleri gerçekleştirilmiştir.

Kazanılan Ödüller ve Başarılar

- Ekonomist Dergisi'nin “En Güçlü 50 Kadın CEO” araştırmasında Teknosa Genel Müdürü Sitare Sezgin'e verilen ödül
- “Hepimiz için Dayanışma” akıllı telefon bağış kampanyası ile Kadın Dostu Markalar 2022 Farkındalık Ödülü
- MarTech Awards “Tüketici Elektronikte En İyi Teknoloji Kullanımı” ödülü
- Turkey Customer Experience (CX) Awards Business Change and Transformation (up to 5000 employees) kategorisinde Altın ödül, CX Transformation (up to 5000 employees) ile Best Use of Technology- Retail and Wholesales kategorilerinde Gümüş ödül



- Şikayetvar A.C.E Awards (Achievement in Customer Excellence) kapsamında Teknoloji Market kategorisinde Diamond ödül
- 2022-Brandverse Awards kapsamında Social Brands Veri Analitiği bölümü, Teknoloji Marketleri kategorisinde Altın ödül, “Teknoloji Aşkınız Hiç Bitmesin” kampanyasıyla Sosyal Medya ve Dijital bölümü, Sosyal CRM Yönetimi kategorisinde Bronz ödül
- Bilişim 500 araştırması “Yılın Dağıtıcı Donanım” Kategori Birincisi’ ve “Mobil Telefon” Kategori Birincisi’
- Stevie Awards Perakende kategorisinde Altın ödül, En İyi Kullanıcı Deneyimi kategorisinde Bronz ödül
- Capital’in hazırladığı Türkiye'nin en büyük 500 özel şirketi listesinde Teknosa 107'ncilik

2022 Gelişmeleri

Teknosa, Kristal Elma Ödülleri'nde Film - TV & Sinema/ Elektronik, Beyaz ve Dayanıklı Eşya, Sektörel ve Online Film /Elektronik, Beyaz ve Dayanıklı Eşya kategorilerinde üç Bronz ödülün sahibi olmuştur.

- The Hammers Awards'ta "En İyi Search Marketing"; "Yılın Dijital Dönüşüm Ekibi"; "En İyi Veri Odaklı Pazarlama Takımı"; "Perakende Sektöründe En İyi Pazarlama Takımı" kategorilerinde Gümüş ödül
- Kristal Elma Ödülleri'nde Film - TV & Sinema/ Elektronik, Beyaz ve Dayanıklı Eşya, Sektörel ve Online Film /Elektronik, Beyaz ve Dayanıklı Eşya kategorilerinde üç Bronz ödül
- Alfa Awards Elektromarket kategorisinde yılın "Customer Brand"i olarak Altın ödül
- Secret CV HR Summit – İK'nın Yıldızları Ödülü
- SAP Dönüşüm Ödülleri'nde "Yılın e-Ticaret Dijital Dönüşüm" ödülü



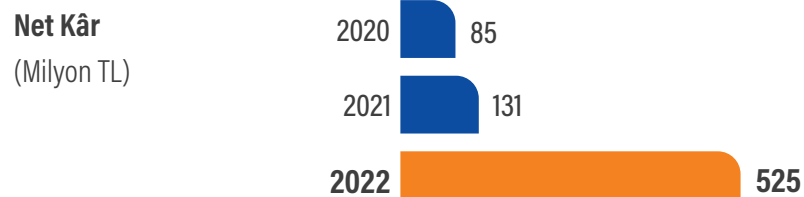
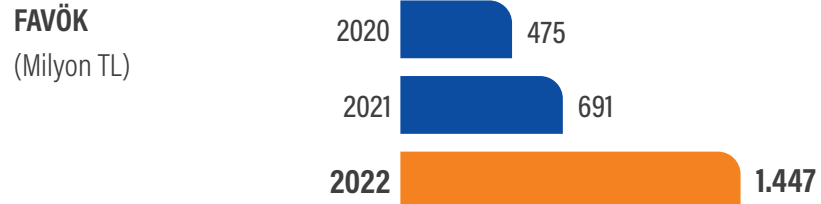
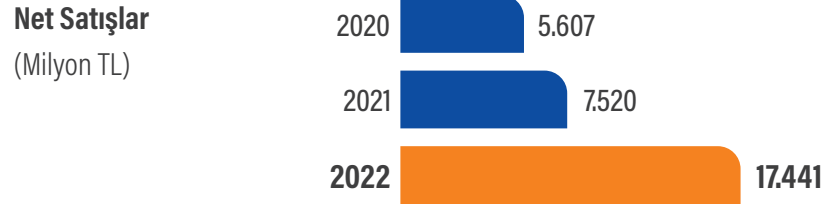
- International Customer Experience Awards'ta "Best Business Change and Transformation" Altın ödülü
- Blindlook Eye Brand Ceremony 2022'de "Görme Engersiz Marka" ödülü
- MMA Global Smarties Awards'ta, "Kullanıcı Deneyimi (UX) ve Tasarım" kategorisinde Bronz ve Altın ödül, "Müşteri Deneyimi" kategorisinde Bronz ödül
- AYD 1 Numaralı Markalar Ödülleri'nde "Teknoloji Perakendeciliği" ve "Anchor Mağaza" ödülü
- Fast Company 50 CMO 2022 Ödülleri'nde Dijital Ticaret ve Pazarlama Genel Müdür Yardımcısı Emre Kurtoğlu'na verilen Digital CMO Ödülü

ROMARKET KATE



Temel Finansal ve Operasyonel Göstergeler

Net satışlar, geçen yıla oranla %132 artışla 17,4 milyar TL'ye yükselmiştir.



| Finansal Göstergeler (Milyon TL) | 2020 | 2021 | 2022 |
|----------------------------------|-------|-------|--------|
| Net Satışlar | 5.607 | 7.520 | 17.441 |
| Toplam Aktifler | 1.961 | 3.001 | 6.298 |
| Özkaynaklar Toplamı | -166 | 243 | 761 |
| FAVÖK | 475 | 691 | 1.447 |
| Net Kâr | 85 | 131 | 525 |

| Operasyonel Göstergeler | 2020 | 2021 | 2022 |
|-----------------------------------|------|------|------|
| Satış Alanı (bin m ²) | 97 | 102 | 100 |
| Mağaza Sayısı | 211 | 198 | 189 |

| Finansal Rasyolar | 2020 | 2021 | 2022 |
|--|--------|-------|------|
| Cari Oran (Dönen Varlıklar / Kısa Vadeli Yükümlülükler) | 0,81 | 1,00 | 1,05 |
| Likidite Oranı (Dönen Varlıklar - Stoklar / Kısa Vadeli Yükümlülükler) | 0,26 | 0,34 | 0,42 |
| Toplam Yükümlülükler / Özkaynaklar | -12,84 | 11,35 | 7,27 |
| Toplam Yükümlülükler / Aktif Toplam | 1,08 | 0,92 | 0,88 |

100 bin m²
Satış alanı

189
Mağaza

Sektördeki Gelişmeler

Bağımsız araştırma şirketi GFK'nın Teknoloji Perakende Panel Araştırması'na göre, 2022 yılı 12 ay sonunda Beyaz Eşya ve Küçük Ev Aletleri de dahil olmak üzere, tüketici elektroniği pazarı büyüklüğü 266 milyar TL'dir.

Tüketici elektroniği ürünleri pazarı, zincir mağazalar, geleneksel kanal, bilgisayar mağazaları, telekom bayileri ve teknoloji marketleri olmak üzere beş ayrı satış kanallı bir yapıya sahiptir. 2022 yılı 12 ay sonuçlarına bakıldığında zaman Teknosa'nın da içinde yer aldığı ve TSS olarak adlandırılan teknoloji zincir marketlerinin pazardaki payı %23,3'dür.

Bağımsız araştırma şirketi GFK'nın Teknoloji Perakende Panel Araştırması'na göre, 2022 yılı 12 ay sonunda Beyaz Eşya ve Küçük Ev Aletleri de dahil olmak üzere, tüketici elektroniği pazarı büyüklüğü 266 milyar TL'dir. Pazar, 2021 aynı dönemine göre, %104 büyümeye göstermiştir.

Tüketici elektroniği ürünleri pazarı, ürün kategorileri bazında incelendiğinde, söz konusu dönem içinde en fazla büyümenin %140,5 büyümeye ile Küçük Ev Aletleri kategorisinde olduğu görülmektedir.

Bu kategoriyi %107,3 ile Büyük Beyaz Eşya (klima dâhil), %101,6 büyümeye ile Telekom, %97,8 büyümeye ile Tüketici Elektroniği ve %79,8 ile Bilgi Teknolojileri takip etmektedir.

Yine GFK şirketi tarafından, tüketici elektroniği pazarındaki oyuncuların online satışları ile pazar yeri satıcılarının satışlarının toplamından oluşan Techonline pazar bilgileri de takip edilmektedir. Techonline 2022 yılı 12 ay sonuçlarına bakıldığında pazar büyüklüğü %95,8 büyümeyeyle 63,6 milyar TL seviyesine çıkmıştır. Kategoriler bazında incelendiğinde en fazla büyümenin, %118,3 büyümeye ile Küçük Ev Aletleri kategorisinde olduğunu görüyoruz. Bu kategoriyi %99,8 ile Büyük Beyaz Eşya (klima dâhil), %94,8 büyümeye ile Telekom, %82,8 büyümeye ile Bilgi Teknolojileri ve %81,5 ile Tüketici Elektroniği takip etmektedir. Aletleri kategorisinde olduğu görülmektedir.

Bu kategoriyi %107,3 ile Büyük Beyaz Eşya (klima dâhil), %101,6 büyümeye ile Telekom, %97,8 büyümeye ile Tüketici Elektroniği ve %79,8 ile Bilgi Teknolojileri takip etmektedir.

Yine GFK şirketi tarafından, tüketici elektroniği pazarındaki oyuncuların online satışları ile pazar yeri satıcılarının satışlarının toplamından oluşan Techonline pazar bilgileri de takip edilmektedir. Techonline 2022 yılı 12 ay sonuçlarına bakıldığında pazar büyüklüğü %95,8 büyümeyeyle 63,6 milyar TL seviyesine çıkmıştır. Kategoriler bazında incelendiğinde en fazla büyümenin, %118,3 büyümeye ile Küçük Ev Aletleri kategorisinde olduğunu görüyoruz. Bu kategoriyi %99,8 ile Büyük Beyaz Eşya (klima dâhil), %94,8 büyümeye ile Telekom, %82,8 büyümeye ile Bilgi Teknolojileri ve %81,5 ile Tüketici Elektroniği takip etmektedir.



Şubat 2022'de, fiziksel mağazaları olan dijital bir platforma dönüşme hedefimizin en önemli adımını attık ve ülkemizde kendi sektöründeki ilk teknoloji odaklı pazaryeri iş modelini hayata geçirdik.

Yönetim Kurulu Başkanı mesajının tamamı için 44. sayfaya göz atın.



Müşterilerimize tüm kanallarımızdan en iyi deneyimi sunabilmek adına sektörümüzde ilk ve öncü uygulamaları başarıyla gerçekleştirdik.

Genel Müdür'ün mesajının tamamı için 50. sayfaya göz atın.



Yönetim Kurulu Başkanı'nın Mesajı

Teknosa olarak mevcut konjoktüre rağmen güçlü büyüme hedefimizden taviz vermedik ve 192 milyon TL tutarındaki yatırımlarımızı tek tek gerçekleştirdik.

Değerli Ortaklarımız,

Yıllık faaliyet raporumuzun yayına hazırlanması sırasında ülkemizi derinden sarsan deprem felaketini yaşadık. Acımızın, üzüntümüzün tarifi yok. Depremde hayatını kaybedenlere Allah'tan rahmet, yakınlarına sabır, yaralılara acil şifalar diliyoruz. Ülkemizin başı sağ olsun. Sabancı Topluluğu'nun bir parçası olarak tüm imkanlarımızla depremden etkilenen halkımızın yanındayız ve tüm yaralar sarılana kadar, umutlu bir gelecek kurmak için sahada olmaya devam edeceğiz. Yeni yılı büyük bir acıyla karşılamamıza rağmen, umudumuzu kaybetmeden hep birlikte yaralarımızı saracağız.

Son 3 yıldır eşi benzeri görülmemiş süreçlerden geçiyoruz. Pandeminin küresel ekonomik ve finansal etkileri hâlâ sürerken, Rusya-Ukrayna savaşı da global ekonomi üzerinde baskı oluşturuyor. Ülkeler bu etkileri bertaraf etmek adına pek çok tedbiri uygulamaya alırken, biz de ülke olarak her anlamda güçlü ve etkili bir mücadeleye ortaya koyuyoruz.

Küresel tedarik zincirindeki sıkıntılar, yüksek enflasyonun ve yaşadığımız deprem felaketinin etkilerini derinden hissetmemize rağmen atılacak doğru adımlarla ülkemizin bu zor günleri de atlatacağına ve güçlü potansiyelini sürdüreceğine olan inancımız tam.

"Kalıcı ve sürdürülebilir büyüme modeline sahip bir Teknosa yarattık"

Biz Teknosa olarak pazaryeri dönüşümünden servis gelişimine tüm kanallarda hayata geçirdiğimiz ilklerle başarılı bir yılı geride bıraktık ve çitımızı daha yükseğe koyduğumuz yeni bir yılı karşılıyoruz.

Mevcut konjoktüre rağmen güçlü büyüme hedefimizden taviz vermedik ve 192 milyon TL tutarındaki yatırımlarımızı tek tek gerçekleştirdik. Teknosa ekiplerinin olağanüstü çabasıyla 2022 yılında da sektörün üzerinde büyümeyi başardık ve %132'lik büyüme ile ciromuzu 17,4 milyar TL'ye çıkardık.



Yönetim Kurulu Başkanı'nın Mesajı

Sektörde ilkleri hayata geçiren bir şirket olarak bütünsel ve kapsamlı bir deneyim için müşteri trendleri ve dünya örneklerinden yola çıkarak, yeni konsept mağazalarımızı da tüketicilerimizle buluşturmaya başladık.

Şubat ayında sektörde bir ilk olarak dev bir pazaryerine dönüştürdüğümüz teknosa.com ile e-ticarette brüt işlem hacmimizi (GMV) geçen yıla göre %136 artırarak 3,3 milyar TL'ye ulaştırdık.

Bu olumlu sonuçlar, kalıcı ve sürdürülebilir büyüme modeline sahip bir Teknosa'yı hep birlikte yarattığımızı gösteriyor. Bu başarının arkasında, en değerli varlığımız olan insan kaynağımız ile çoklu kanalda gerçekleştirdiğimiz yeniliklerimiz, sektöre kazandırdığımız ilkler yatıyor.

"Tüm kanallarda en iyi deneyimi sunmak için yeniliklere imza attık"

Şubat 2022'de, fiziksel mağazaları olan dijital bir platforma dönüşme hedefimizin en önemli adımını attık ve ülkemizde kendi sektöründeki ilk teknoloji odaklı pazaryeri iş modelini hayata geçirdik. Pazaryeri modelimizi,

uzmanlığımıza paralel olarak tüketicilerimizin tüm teknolojik ihtiyaçlarına en kapsamlı şekilde cevap verecek biçimde tasarladık. Yeni iş modelimiz, şirketimizin değişen müşteri ihtiyaçlarına daha hızlı ve en iyi şekilde yanıt vermesini sağlarken, çoklu kanal stratejimize de büyüme katalizörü oldu.

Sektörde ilkleri hayata geçiren bir şirket olarak bütünsel ve kapsamlı bir deneyim için müşteri trendleri ve dünya örneklerinden yola çıkarak, yeni konsept mağazalarımızı da tüketicilerimizle buluşturmaya başladık. Değişen müşteri beklentileri, yeni hizmetler ve dijitalleşme ihtiyaçlarına paralel olarak oluşturduğumuz yeni konseptimizi alışveriş yolculuğunun her aşamasında daha iyi bir deneyim sunacak şekilde tasarladık.

Yeni konsept mağazalarımızda pazaryeri ürünlerimizin yer aldığı köşeler oluşturduk. Geniş mağaza ağımız ve güçlü satış gücümüzle ülkemizin çoklu kanal deneyimine sahip ilk pazaryeri olma yolunda da emin adımlarla ilerliyoruz.

Müşteri deneyiminde bizi farklılaştıran servis alanında da yepyeni hizmetleri hayata geçirerek, Türkiye'nin elektronik ürünlerdeki en büyük servis ekosistemini oluşturuyoruz. Sektörün Türkiye'deki oyun kurucusu olarak müşterilerimize teknoloji konusunda bütünsel bir deneyim sağlamak için uçtan uca hizmet gücümüzü artırmaya odaklanıyoruz. Aynı zamanda iklimlendirme sektöründeki öncü markamız İklimsa ile Güneş Enerjisi Sistemleri (GES) alanında da istikrarlı bir biçimde büyümeyi sürdürüyoruz.

Dijitalleşme ve müşteri odaklı dönüşümde attığımız bu cesur adımlarla güçlü büyümeye ve güçlü finansal sonuçlara ulaşmanın yanı sıra tüm temas noktalarımızda müşteri memnuniyetini artırdık, başarılarımız birçok ulusal ve uluslararası ödüle layık görüldü.

Yeni yılda da stratejik yol haritamız çerçevesinde çalışmalarımıza hız kesmeden devam edeceğiz. Mağazalarımız, teknosa.com, pazaryerimiz, satış öncesinden satış sonrasında uçtan uca servis ekosistemimiz, sektörün en kapsamlı ürün gamını sunan özel markamız Preo'nun gelişimi ve iklimlendirme iş birliğimiz İklimsa için değer katan faaliyetlerimizi sürdüreceğiz.

"Daha fazla değer yaratmak için odağımızda sürdürülebilirlik var"

Teknosa olarak tüm faaliyetlerimizin merkezinde sürdürülebilirlik bulunuyor. Yaptığımız her işin çevresel ve toplumsal boyutuna, toplumumuza ve paydaşlarımıza nasıl değer katacağına bakıyor, toplumsal sorunlara çözüm üretmeyi odağımıza alıyoruz.

Özellikle toplumsal cinsiyet eşitliği, doğal kaynakların tasarruflu kullanımı, döngüsel ekonomiye katkı ve yenilenebilir enerji kullanımı gibi konularda çalışmalarımızı yoğunlaştırıyoruz. Dijital dönüşüm stratejimizi ve süreçlerimizi bu yönde kurguluyoruz.

Eşitlik, kapsayıcılık, çeşitlilik politika ve uygulamalarımızı geliştirirken, toplumsal cinsiyet eşitliği alanındaki projelerimizi de zenginleştirerek sürdürüyoruz. Kadınların dijital okuryazar olması ve teknolojiye erişmesi adına 15 yıldır sürdürdüğümüz Kadın için Teknoloji projemizi genişleterek daha da yaygınlaştırmayı hedefliyoruz.

Türkiye'nin en geniş katılımı sosyal sorumluluk hareketi Sabancı Cumhuriyet Seferberliği kapsamında Türkiye'nin dört bir yanında 15 bin Sabancı Gönüllüsü ile hayata geçirdiğimiz etkinliklerle iklim acil durumuyla mücadeleye etmek ve ülkemizin biyoçeşitliliğini desteklemek için sahaya çıktık. Döngüsel ekonomiye katkı ve dijital karbon ayak izini azaltma amacıyla başlattığımız yeni projelerimizi bu yıl daha da zenginleştirerek sürdüreceğiz.

Teknolojinin referans noktası olarak tüm paydaşlarımız, sektörümüz ve ülkemiz için daha fazla değer yaratmaya devam edeceğiz. Bu hedefimizi, müşterilerimize her kanalda benzersiz alışveriş deneyimi yaşatarak, yenilikçi ve sürdürülebilir iş modelleri hayata geçirerek, dijitalleşme ve operasyonel mükemmellik için sektörde öncü adımlar atarak ve tabii ki en değerli varlığımız insan kaynağımıza yatırım yaparak gerçekleştireceğiz.

2022 yılında Teknosa'nın başarısında büyük katkısı olan tüm çalışanlarımıza, bize her daim güç veren müşterilerimize, iş ortaklarımıza, yatırımcılarımıza ve paydaşlarımıza yürekten teşekkür ediyorum. 2023'ün ülkemiz ve şirketimiz için hayırlı olmasını diliyorum.

Saygılarımla,

Hakan TİMUR
Teknosa Yönetim Kurulu Başkanı

Yönetim Kurulu



Hakan Timur
Yönetim Kurulu Başkanı

İstanbul Üniversitesi İngilizce İktisat Bölümünden lisans ve Sabancı Üniversitesi Enerji ve Teknoloji Yönetimi bölümünden yüksek lisans derecesine sahip olan Hakan Timur, çalışma hayatına 1997 yılında Marsa-Kraft Foods International'da başlamıştır.

2006 yılına kadar İnsan Kaynakları Uzmanlığı'ndan İK Müdürlüğü'ne kadar burada devam eden kariyerinin akabinde, Sabancı Topluluğu'nda farklı şirket, sektör ve uluslararası sorumlulukları da içeren şekilde, sırasıyla Gıda Grubu 'İnsan Kaynakları Müdürlüğü', SA Holding A.Ş. 'İnsan Kaynakları Müdürlüğü', Kordsa Global 'Global İnsan Kaynakları Direktörlüğü', Akçansa 'İnsan Kaynakları Genel Müdür Yardımcılığı' ve Enerjisa 'İnsan Kaynakları ve Kurumsal Yetkinlikler Başkanlığı' görevlerinde bulunmuştur.

Hakan Timur, Özel Sektör Gönüllüleri Derneği (ÖSGD), Yönetim Kurulu Üyeleri Derneği (YKÜD), Sürdürülebilir Kalkınma Derneği Türkiye (SKDT) ve Dünya Sürdürülebilir İş ve Kalkınma Konseyi (WBSCD) gibi STK'larda da görev almakta, Yönetim Kurulu Üyeleri bulunmaktadır. Hakan Timur, TUSİAD İstihdam ve Sosyal Güvenlik Çalışma Grubu Başkanlığı'na da yürütmektedir.

1 Şubat 2018 tarihinden itibaren Sabancı Topluluğu'nda İnsan Kaynakları ve Sürdürülebilirlik Grup Başkanlığı görevini sürdürmektedir.

12 Mayıs 2021 tarihinden itibaren Teknosa Yönetim Kurulu Başkanlığına atanan Hakan Timur, aynı zamanda SabancıDx ve Çimsa şirketlerinde Yönetim Kurulu Başkan Vekilliği, Enerjisa Enerji ve Enerjisa Üretim şirketlerinde de Yönetim Kurulu üyeliği görevlerini sürdürmektedir.



Burak Turgut Orhun
Yönetim Kurulu Başkan Vekili

Burak Orhun, lisans eğitimini Boğaziçi Üniversitesi Ekonomi bölümünde tamamlamış; yüksek lisans derecelerini ise ABD'de George Washington University'de Finans alanında (MSc) ve University of Pennsylvania-Wharton Business School'da İşletme (MBA) alanlarında almıştır.

Çalışma hayatına, Mercedes Benz Türk A.Ş.'de Finansal Planlama ve Analiz Uzmanı olarak başlayan Burak Orhun, ABD'de sırasıyla Thomson Corporation (Reuters), CapitalOne Financial ve CadenceQuest, Inc şirketlerinde Finans Müdürlüğü, Portföy Yönetim Direktörlüğü, Kurumsal Gelişim Direktörlüğü ve Mali İşler Genel Müdür Yardımcılığı gibi çeşitli yöneticilik görevlerinde bulunmuştur. Burak Orhun, 2009-2018 yılları arasında Oyak Grubu'nun tüm şirket alım & satım (M&A) ve yeni yatırım projelerinden sorumlu olarak, Oyak Girişim Danışmanlığı şirketinin Genel Müdürlüğü görevini yürütmüştür. Eş zamanlı olarak da Oyak Grubu yurt içi ve yurt dışı kimya ve enerji şirketlerinde üst düzey yöneticilik, muraahhas azalık ve yönetim kurulu başkanlığı görevlerinde bulunmuştur. 2018 yılında Sabancı Holding Strateji ve İş Geliştirme Bölüm Başkanı olarak Sabancı Topluluğu'na katılan Orhun, Mayıs 2021 itibarıyla Sabancı Holding Yapı Malzemeleri Grup Başkanlığı görevini yürütmektedir.

Ayrıca, Burak Orhun, Afyon Çimento, Akçansa, Çimsa ve Sabancı Building Solutions BV'de Yönetim Kurulu Başkanı, Teknosa, CarrefourSA ve SabancıDx şirketlerinde Yönetim Kurulu Üyeliği görevlerini yürütmektedir.



Özlem Kalkan
Yönetim Kurulu Üyesi

2003 yılında Sabancı Üniversitesi Mikroelektronik Mühendisliği bölümünün ilk mezunlarından olan Özlem Kalkan; 2005 yılında Sabancı Üniversitesi Telekomünikasyon Mühendisliği ve Yönetim Bilimleri Çift Dal Yüksek Lisans programını, 2016 yılında Insead Üniversitesi'nde ise Stratejik Liderlik programını tamamlamıştır.

Profesyonel iş hayatına yüksek lisans sırasında Borusan Telekom'da Katma Değerli Hizmetler Yöneticisi olarak başlayan Özlem Kalkan; 2005-2006 yılları arasında Teletek Telekomünikasyon Hizmetleri'nde 2006-2008 yılları arasında Grid Telekomünikasyon Hizmetleri'nde Pazarlama ve İş Geliştirme Genel Müdür Yardımcısı, 2008-2010 yılları arasında Global İletişim Hizmetleri'nde İş ve Ürün Geliştirme Grup Müdürü olarak çalışmıştır. 2010-2019 yılları arasında Türk Telekom grubunda sırasıyla Yeni Ürün Geliştirme Müdürü, Stratejik Alanlar Müdürü, Stratejik İş Ortağı Grup Müdürlüğü, Tivibu Genel Müdürlüğü ve Ürün ve Servisler Direktörü pozisyonlarında çalışmıştır.

Nisan 2019'da Strateji ve Satış Genel Müdür Yardımcısı (CSSO) olarak SabancıDx ailesine katılan Özlem Kalkan; 2020 yılının Şubat ayında Satış ve Ürün Yönetimi Genel Müdür Yardımcılığı pozisyonuna gelmiştir. Özlem Kalkan 2021 yılının Eylül ayı itibarıyla Pazarlama ve Satış Genel Müdür Yardımcılığı, Temmuz 2022 itibarıyla DxBV Pazarlama ve İş Çözümleri Genel Müdür Yardımcısı görevini üstlenmiştir.

Özlem Kalkan aynı zamanda Teknosa Yönetim Kurulu Üyesi, Teknolojide Kadın Derneği Yönetim Kurulu Üyesi ve Lumnon Yönetim Kurulu Üyesi olarak görev almaktadır.



Enver Doğuş Kuran
Yönetim Kurulu Üyesi

Doğuş Kuran, 1995 yılında Elektronik ve Haberleşme Mühendisliği bölümünden mezun olup, Mühendislik Yönetimi dalındaki yüksek lisansını Portland State Üniversitesi'nde tamamlamıştır.

Profesyonel yaşamına 1998 yılında Alcatel'de Şirketler ve Tüketici Grubu Proje Koordinatörü ve Satış Müdürü olarak başladı. 2000-2008 yılları arasında Cisco Türkiye'de, Telekom, Kurumlar & İnternet İş Çözümleri Grup Müdürü ve Telekom Sektörü Hizmet Sağlayıcı Grubu Satış Direktörü görevlerini üstlenen Kuran, kariyerini Microsoft Türkiye'de Profesyonel Hizmetler ve Danışmanlık Grubu Çözümler ve Hizmetlerden Sorumlu Satış Direktörü olarak sürdürmüştür. Daha sonra sırasıyla Ericsson Orta Doğu ve Afrika Bölgesi Satış ve Operasyondan sorumlu Genel Müdür Yardımcısı, Accenture Türkiye ve IGEEM Bölgesi'nde İletişim, Medya ve Teknoloji Grubu'nda Yönetici Ortak olarak sürdüren Doğuş Kuran 2015-2019 yılları arasında Turkcell'de Müşteri Deneyimi ve Dijitalleşme & Analitik Mükemmellik Merkezi'nden sorumlu Genel Müdür Yardımcısı olarak profesyonel kariyerine devam etmiştir. 2020 yılında ise kendi şirketi Lançra Ltd.'yi kurmuştur.

Doğuş Kuran, Nisan 2021 itibarıyla SabancıDx Genel Müdürü, Temmuz 2022 itibarıyla Genel Müdürü olarak görev yapmaktadır.

Doğuş Kuran aynı zamanda Startup Borsa Yönetim Kurulu Üyesi, Heloland Danışman Kurulu Üyesi, TEMSA, Teknosa ve Bulutistan Yönetim Kurulu Üyesi olarak görev almaktadır.



Nevğül Bilsel Safkan
Bağımsız Yönetim Kurulu Üyesi

1989 yılında Avusturya Lisesi'nden, 1993'te İstanbul Üniversitesi İşletme Fakültesi Elektrik Mühendisliği ve Matematik bölümlerinden lisans (BSc), İdarî Bilimler Fakültesi'nden yüksek lisans (MBA) ve Michigan State Üniversitesi'nden pazarlama alanında doktora (PhD) derecesini almıştır. 2010 yılında da MSU Eli Broad College of Business tarafından verilen Üstün Başarılı Mezun Ödülü'nün sahibi olmuştur.

1993 yılında Arthur Andersen şirketinde denetçi olarak başladığı çalışma hayatında, sektörünün lideri şirketlerin hızlı büyüme sürecinde finansal yöneticilik yaparak farklı kademelerde rol aldı. 1999-2004 yılları arasında Superonline'da CFO olarak çalışan Nevğül Bilsel Safkan 2005 yılında Sabancı Topluluğu'na katıldı ve 11 yıllık süreçte ilk olarak Marsa'da CFO olarak çalıştı. 2006-2013 yıllarında CFO'luk görevini üstlendiği Teknosa'nın halka arz sürecini ve yatırımcı ilişkilerini yönetti. 2013 yılında Teknosa bünyesinde kurulan e-ticaret şirketi Kiksa.com'un Genel Müdürlüğüne atandı ve 2016 yılına kadar bu görevini sürdürdü. Takiben 2016-2018 yıllarında Sabancı Hotelspro ve Dyson/Hakman şirketlerinde Genel Müdür olarak görev yaptı.

Sabancı Topluluğu'na Eylül 2018'de Sabancı Vakfı Genel Müdürü olarak geri dönen Nevğül Bilsel Safkan, aynı zamanda Türkiye Üçüncü Sektör Vakfı (TÜSEV) Başkan Yardımcısı ve Eğitim Reformu Girişimi (ERG) Yönetim Kurulu üyesidir. 2021 yılında kendisine engelli hakları alanında çalışan Avusturya merkezli Essl Vakfı tarafından 4 yıl süreyle Zero Project Elçisi unvanı verilmiştir.

Nevğül Bilsel Safkan evli ve bir çocuk annesidir.



Temel Cüneyt Evirgen
Bağımsız Yönetim Kurulu Üyesi

Cüneyt Evirgen 1982 yılında Robert Kolejl'den mezuniyetini takiben, Boğaziçi Üniversitesi Elektrik Mühendisliği ve Matematik bölümlerinden lisans (BSc), İdarî Bilimler Fakültesi'nden yüksek lisans (MBA) ve Michigan State Üniversitesi'nden pazarlama alanında doktora (PhD) derecesini almıştır. 2010 yılında da MSU Eli Broad College of Business tarafından verilen Üstün Başarılı Mezun Ödülü'nün sahibi olmuştur.

Dr. Evirgen, pazarlama ve perakende stratejileri, uluslararası işletme ve pazar araştırmaları konularında uzman olup, bu konularda pek çok yayın ve çalışma yapmıştır. ABD'de IBC (International Business Centers)'da başlayan profesyonel çalışma hayatına, 1994-2003 yılları arasında Türkiye'de Bileşim International Araştırma ve Danışmanlık A.Ş.'nin Genel Müdürü olarak devam etmiş, yurt dışı açılımlarında yer almıştır.

2004-2022 yılları arasında kuruma özel ve bireylere yönelik eğitim programları sunan Sabancı Üniversitesi Yönetici Geliştirme Birimi (EDU) Direktörlüğü'nü yürüten Dr. Evirgen, aynı zamanda 2019-2022 yıllarında Sabancı Üniversitesi Profesyonel Yüksek Lisans programlarının satış-pazarlama ve operasyonel faaliyetlerini de yürüttü. Dr. Evirgen ayrıca 2003-2022 döneminde Sabancı Üniversitesi Yönetim Bilimleri Fakültesi lisans ve yüksek lisans programlarında öğretim görevlisi olarak ders verdi. Eylül 2022 itibarıyla de Georgia State Üniversitesi J. Mack Robinson College of Business bünyesinde kademli akademik profesyonel ve GSU-CIBER Fakülte Direktörü olarak görev yapmaktadır. Toplam 4,000 saatin üzerinde ders ve profesyonel eğitim verme ve ayrıca danışmanlık deneyimi olan Dr. Evirgen'in aynı zamanda akademik ve sektörel dergilerde yayınlanan makaleleri ve vaka çalışmaları bulunmaktadır.

Teknosa A.Ş.'de 2005-2012 yıllarında da Yönetim Kurulu Üyesi ve 2012-2018 yıllarında da Başkan Yardımcısı olan Dr. Evirgen, 2012-2018 döneminde Carrefoursa A.Ş. ve Çilek Mobilya A.Ş.'de Bağımsız Yönetim Kurulu Üyesi ve 2010-2020 döneminde TOBB Perakende Sektör Meclisi danışmanı olarak görev yapmıştır.

Genel Müdür'ün Mesajı

'Yeni Neslin Teknosa'sı vizyonumuz doğrultusunda dijitalleşme, müşteri deneyimi ve sürdürülebilirlik odağıyla hayata geçirdiğimiz yenilikler sonucunda 2022 yılında da ciromuzu pazarın üzerinde büyüterek pazar payımızı da artırmayı başardık.'

Değerli Ortaklarımız,

Ülkemizin 10 ilinde yaklaşık 13,5 milyon kişinin yaşadığı bölgede büyük yıkıma yol açan deprem nedeniyle tarifi imkânsız bir üzüntü içindeyiz. Depremde yaşamını yitirenlere Allah'tan rahmet, yakınlarına başsağlığı, yaralılarına acil şifalar diliyoruz.


Önümüzde bizi bekleyen uzun bir toparlanma süreci var ama el ele vererek bu zor günleri de atlatacağımıza yürekten inanıyoruz. Teknosa olarak depremin ilk gününden bu yana sahada sürdürdüğümüz destek çalışmalarına aralıksız devam edeceğiz. İnanıyoruz ki dayanışmayla bu zorlu sürecin de üstesinden geleceğiz.

Teknosa olarak küresel ve yerel ekonomideki pek çok zorluğa rağmen, yılın başında açıkladığımız güçlü büyüme hedefimize uyumlu bir biçimde pek çok yeniliğe imza attığımız bir yılı tamamladık.

'Herkes için Teknoloji' felsefemizle 67 ilde 189 satış noktamız, teknosa.com ve mobil uygulamamız aracılığıyla müşterilerimize kesintisiz, en iyi alışveriş deneyimini sunmak için 2458 çalışmamızla sektörün öncüsü olmaya devam ediyoruz. İklimlendirme sektöründeki öncü markamız İklimsa ile de 68 ilde 352 noktadaki yetkili satıcılarımızla faaliyet gösteriyoruz.

"Pazarında üzerinde istikrarlı büyümemizi sürdürdük"

Teknoloji perakendeciliği sektörü pandemiyle birlikte teknolojinin temel bir ihtiyaç haline gelmesiyle güçlü bir büyüme trendi yakaladı. Ülkemizde tüketici elektroniği pazarı pandeminin etkilerinin sürdüğü 2021 yılında 113 milyar TL'lik bir hacim yakalamıştı. 2022 yılında da teknolojik gelişmeler ve pandemi sonrasında yeni uygulamaların kalıcı hale gelmesiyle teknoloji ürünleri tüketicilerin ihtiyaç ve tercihlerinde ön sıralarda yer almaya devam etti. Sektör de bu gelişmelere paralel bir biçimde %104 oranında büyüyerek, 266 milyar TL'lik bir hacme ulaştı.



Genel Müdür'ün Mesajı

Erişilebilir bir marka olmak adına işitme engelli müşterilerimiz için “Teknolojik Eller” destek hattımızı ve görme engelli müşterilerimiz için “Blindlook” iş birliğimizi hayata geçirdik.

Biz, Yeni Neslin Teknosa'sı vizyonumuz doğrultusunda dijitalleşme, müşteri deneyimi ve sürdürülebilirlik odağıyla hayata geçirdiğimiz yenilikler sonucunda 2022 yılında da ciromuzu pazarın üzerinde büyütürken pazar payımızı da artırmayı başardık. Doğru zamanda yaptığımız doğru yatırımlarla %132 büyüyerek, ciromuzu 17,4 milyar TL seviyesine ulaştırdık.

Müşterilerimize tüm kanallarımızdan en iyi deneyimi sunabilmek adına sektörümüzde ilk ve öncü uygulamaları başarıyla gerçekleştirdik.

Yılın başında tüm dijital kanallarımızı mağazalarımızla entegre olacak şekilde uçtan uca yeniledik. Çok daha hızlı ve kolay bir satın alma ve ödeme deneyimi sunduğumuz teknosa.com, online teknoloji alışverişlerinde ilk adres olmaya devam etti.

“Sektörün ilk teknoloji odaklı pazaryerini kurarak tüm iş hacmimize katkı sağladık”

Birçok sektörde olduğu gibi teknoloji perakendeciliği sektöründe de son iki yılda en hızlı gelişim e-ticarette oldu. Teknosa olarak büyüyen e-ticaret pazarından daha yüksek pay alabilmek ve müşteri beklentilerini daha iyi karşılayabilmek adına Şubat ayında rekor bir sürede mevcut dijital kanallarımızda pazaryeri iş modelimizi hayata geçirdik. Böylelikle teknoloji ekosistemindeki tüm ürün ve hizmetleri bütünsel bir deneyim ve Teknosa güvencesiyle müşterilerimize sunmaya başladık. Pazaryeri iş modelimiz sayesinde ürün gamımıza yepyeni kategorilerin eklenmesiyle ürün çeşitliliğimizi 22 kat artırdık.

Tüm bunlara bağlı olarak e-ticarette yükselen performansımızı sürdürdük

ve geçen seneye göre %136 büyüme ile 3,3 milyar TL brüt işlem hacmi (GMV) seviyesine ulaştık.

Türkiye'nin elektronik ürünlerde en büyük servis ekosistemini oluşturmak için önemli bir adım atarak 'Tekno Hizmet' çatısı altında sunduğumuz hizmetleri çeşitlendirdik. Geniş servis portföyümüz ile müşterilerin sadece satış anında değil, satış sonrasında her türlü ihtiyaçlarında da yanındayız.

Müşterilerimize her kanalda benzersiz deneyim sunmak için mağaza yatırımlarında da hız kesmedik. 2021 yılının son çeyreğinde müşteri odaklı yeni mağaza konseptimiz üzerinde çalışmaya başlamıştık. Bu yeni konseptimizin ilk örneklerini City's İstanbul, Ankara Nata Vega, Forum Trabzon, İstinyePark ve İzmir Agora AVM'de teknoloji severlerin hizmetine sunduk.

Ürün bilgilendirme ekranları, deneyim alanları, pazaryeri köşesi, engellilere özel bölümler ve sürdürülebilirlik duvarı gibi yeniliklerimizle müşterilerimize daha dijital, erişilebilir ve sürdürülebilir bir deneyim sunuyoruz. 2023 yılında da mağazalarımızı dijital kanallarımızla pürüzsüz bir şekilde entegre etmeyi sürdüreceğiz.

İklimlendirme sektöründeki öncü markamız İklimsa ile faaliyete başladığımız Güneş Enerjisi Sistemleri (GES) alanında güçlü iş birlikleriyle yolumuza devam ediyoruz. Bugüne kadar konut, tarımsal sulama ve endüstriyel tesisleri kapsayan birçok önemli proje ile anlaşma sağladık. Ayrıca bu alanda müşterilerimize finansman destekleri sunmak adına Akbank, Garanti ve Vakıf Katılım bankaları ile iş birliklerine imza attık.

“Herkes için erişilebilir marka olmaya odaklanıyoruz”

Erişilebilir bir marka olmak adına işitme engelli müşterilerimiz için “Teknolojik Eller” destek hattımızı ve görme engelli müşterilerimiz için “Blindlook” iş birliğimizi hayata geçirdik. Pazaryeri yetkinlikleriyle güçlendirdiğimiz online kanalımızı farklı alanlardaki yeniliklerimizle desteklemeye devam ettik.

Teknosa.com'da yenilenmiş telefon satışına başladık. Ticaret Bakanlığı onaylı yenileme merkezleri ile çalışarak gerekli tüm bakım, onarım ve testlerden geçmiş, %100 çalışır ve bir yıl garantili telefonları tüketicilerimizle buluşturuyoruz.

Sektörde yine bir ilke imza atarak, tüketici elektroniğinde satın alma yerine kiralama hizmetimizi devreye aldık. Kiralabunu.com ile iş birliğimiz kapsamında müşterilerimiz teknosa.com üzerinden akıllı telefon, kulaklık, saat, oyun ekipmanları gibi 200'e yakın ürünü kiralayabiliyor.

Dünyada yükselen bir trende sahip canlı yayın ile ürün tanıtımı ve satışına da başladık. Teknosa.com üzerinden gerçekleştirilen yayınlarda farklı ürün gruplarının tanıtımını yaparak özel fiyatlarla tüketicilerimize sunuyoruz.

Sosyal ticarete de sektörümüzde bir ilk olarak, “Bilinkle Paylaş Kazan” projesini başlattık. Katılım için hiçbir ön koşul gereksizdir teknosa.com üzerinden beğendiği herhangi bir ürünü “paylaş kazan” butonuyla sevdiğileriyle paylaşan kullanıcılar, linkten satın alım yapıldığında nakit kazanç elde ediyor.

Mağazalarımız, çağrı merkezimiz, webchat, whatsapp, sosyal medya kanallarımız, web platformları dahil toplam 18 kanaldan müşterilerimizin sesine kulak vermeye devam ettik. Sahip olduğumuz 20 milyon müşteri verisini analiz ederek, sunduğumuz kişiselleştirilmiş deneyimle fark yarattık.

Müşterilerimize alışveriş alışkanlıkları ve tüketim eğilimlerine göre farklılaştırılmış Teknosa içi ve dışı avantajlar ve ayrıcalıklar sunduğumuz sadakat programımız TeknoClub'da 1 milyon üyeyi aştık.

2022 yıl sonu itibarıyla 1.000'i aşan ürün çeşitliliği ile sektörün en kapsamlı özel markası haline gelen Preo ürün ailesini genişletmeye ve yeni kategorilerle zenginleştirmeye devam ettik. 1 yılda yaklaşık 2,4 milyon adet ürünü tüketicilerimizle buluşturduk.

Sektörde ilk ve tek olan mobil iletişim ve hat hizmetimiz Teknosacell'de abone sayımızı 400 bine ulaştırdık. Mevcut tarife içeriklerini zenginleştirirken, yeni servis ve hizmetlerle faaliyet alanımızı genişlettik.

Genel Müdür'ün Mesajı

Enerji verimliliği için mağazalarımızda kurduğumuz ısıtma, soğutma ve aydınlatma için otomasyon sistemi ile yaklaşık 3,65 milyon KW enerji tasarrufu sağladık.

2022 yılında çalışanlarımıza toplamda 5.000 saate yakın benzersiz müşteri deneyimi eğitimi verdik. Yıl boyunca sürdürdüğümüz bu "Benzersiz Müşteri Deneyimi" seferberliği meyvelerini verdi. Periyodik olarak yapılan değerlendirme ve ölçümlerde NPS / Tavsiye Edilme Skorumuzu 11 puan artırdık.

Mağaza ziyaretçi sayılarımızda %17, web ziyaretçi sayımızda da %38 artış oldu ve son 1 yılda 2 milyon yeni müşteri kazandık.

En değerli varlığımız olan insan kaynağına yatırımlarımızı sürdürdük.

2022 yılında da yeni yetenekler için tercih edilen bir şirket olma odağıyla çalışan bağlılığını artırmak, çalışan deneyimini iyileştirmek adına süreçlerimizi geliştirmeye devam ettik.

"Tüm faaliyetlerimizin merkezine sürdürülebilirliği koyuyoruz"

Stratejik yol haritamızda sürdürülebilirliği temel alıyoruz. Çalışmalarımızı bugün ve gelecek için yarattığımız değerlerin optimizasyonu ve toplumsal sorunlara çözüm üretmeyi odağımıza alarak sürdürüyoruz.

Sabancı Topluluğu'nun sürdürülebilirlik alanındaki öncü rolünden ilham alarak, sürdürülebilirlik stratejimizi Çalışanlarımıza Değer, Topluma Değer, Dünyaya Değer ve Geleceğe Değer temaları altında şekillendiriyoruz.

Bu doğrultuda toplumsal cinsiyet eşitliği, dōngüsel ekonomi, sorumlu kaynak kullanımı ve atık yönetimi konularındaki çalışmalarımıza 2022 yılında da devam ettik.

Sürdürülebilirlik performansımızı, sürdürülebilirlik stratejimiz ve faaliyetlerimizden kaynaklanan etkileri ve yaratılan değeri içeren ilk sürdürülebilirlik raporumuzu yayınladık. Enerji verimliliği için mağazalarımızda kurduğumuz ısıtma, soğutma ve aydınlatma için otomasyon sistemi ile yaklaşık 3,65 milyon KW enerji tasarrufu sağladık. LED aydınlatma 17 adede ulaştı. Lojistik merkezimiz ve 80 mağazamızın enerji tüketiminin tamamını yenilenebilir enerji kaynaklarından tedarik etmeye başladık. Genel Müdürlük binamızda sıfır atık uygulamasını başlattık. Adana Sabancı mağazamızın çatısına GES kurduk. Yerleştirilen 320 adet panel ile yılda yaklaşık 58 hanenin tüketimine eşdeğer olarak elektrik üretimine başladık ve toplamda 94 ton CO₂ salımını engellemiş olduk.

Daha eşitlikçi ve kapsayıcı bir dünya için toplumsal cinsiyet eşitliğine de öncelik veriyoruz. Bu doğrultuda kadınları daha fazla şirketimize çekmek, önlerindeki cam tavanları kaldırmak ve liderlik rollerinde daha fazla yer almalarını sağlamak için adımlar atıyoruz. 2022 yılında merkezde kadın çalışan oranımız %51'e, yönetici pozisyonlarımızdaki kadın oranımız da %47'ye yükseldi. Bu oranları daha da artırmak için çalışmalarımızı sürdüreceğiz.

Kadınların dijital okuryazar olmasına katkı sağlamak amacıyla yürüttüğümüz Kadın için Teknoloji projemizin bu sene 15'inci yılını kutladık. En uzun soluklu ve sürdürülebilir sosyal sorumluluk projelerinden biri olan Kadın için Teknoloji ile 15 yılda 25 bine yakın kadını teknoloji eğitimleriyle buluşturduk. Sabancı Vakfı ve Türkiye Kadın Dernekleri Federasyonu (TKDF) iş birliğiyle şiddet gören ve teknolojiye erişimi kısıtlı kadınlar için başlattığımız toplumsal dayanışma hareketimize ara vermeden devam ettik.

Ege Orman Vakfı iş birliğiyle "Teknosa TeknoClub Müşterileri Ormanı" oluşturduk.

Ormanımızı büyütmeye devam ediyoruz. Preo ürünleriyle bir iyilik hareketi başlattık. Proje kapsamında, çocuk, genç ve kadından sağlık, çevre ve patili dostlara kadar farklı konularda yoğunlaşan sivil toplum kuruluşlarına Preo satışından elde ettiğimiz gelirin belli bir kısmıyla bağışta bulunuyoruz.

Sabancı Cumhuriyet Seferberliği kapsamında sürdürülebilirlik, iklim değişikliği, çevre bilinci, dijital karbon ayak izi, atık ve e-atık konularında başta gençler olmak üzere toplumda farkındalık yaratmak amacıyla "Yarının Farkında" projesini hayata geçirdik. Proje kapsamında e-atıkları yeniden kullanarak ve tamir ederek atık azaltma ile ilgili farkındalık oluşturmak için "FixFest" etkinlikleri düzenledik. Dijital karbon ayak izini azaltmak ve dijital temizlik konusuna dikkat çekerek farkındalık yaratmak adına da "Dijital Temizlik" konusunda webinarlar gerçekleştirdik.

Hayata geçirdiğimiz tüm bu çalışmalarımız hem yurt içi hem yurt dışı ödüllerle taçlandı. Dünyanın en prestijli iş ödüllerinden biri olan Stevie Awards'tan, yaratıcılığı ödüllendiren Kristal Elma'dan, pazarlama ekiplerinin

başarısını ölçümleyen ödül seremonisi The Hammers'tan, en iyi müşteri deneyimini tasarlayan markaları ödüllendiren ALFA Awards'tan ödüllerle döndük. Alışveriş Merkezleri ve Yatırımcıları Derneği 1 Numaralı Markalar Ödül Töreni'nde "Teknoloji Perakendeciliği" ve "Anchor" mağaza kategorilerinde iki ödülün birden sahibi olduk.

Bu yıl için de hedeflerimiz büyük. Yatırımlarımızda hız kesmeyeceğiz. "Dünyanın teknolojisini herkesle buluşturarak mutlu anlar yaşatma" amacımız doğrultusunda her bir müşterimizi mutlu etmek ve içinde bulunduğumuz topluma ve tüm paydaşlarımıza daha fazla değer yaratmak için hiç durmadan çalışacağız.

Güçlü bir büyüme hikayesi yazdığımız 2022 yılında elde ettiğimiz başarılarla katkısı olan tüm Teknosa çalışanlarına, paydaşlarımıza ve iş ortaklarımıza gönülden teşekkür ediyor; 2023 yılının ülkemiz ve şirketimiz için verimli ve başarılı geçmesini diliyorum.

Saygılarımla,

Sitare SEZGİN
Teknosa Genel Müdürü

İcra Kurulu



Sitare Sezgin

Genel Müdür
Sitare Sezgin, İzmir Amerikan Koleji ardından, 1997 yılında Bilkent Üniversitesi İşletme bölümünden mezun olmuş, sonrasında UMİST- Manchester Business School karma programında Finans ağırlıklı işletme yüksek lisans eğitimini tamamlamıştır.

Profesyonel kariyerine 1999 yılında Bain&Company şirketinde Danışman olarak başlayan Sitare Sezgin; 2001-2004 yılları arasında The Boston Consulting Group'ta Kıdemli Danışman olarak görev yapmıştır. 2004 yılında Sabancı Topluluğu'na katılan Sitare Sezgin, 2004-2009 yılları arasında Sabancı Holding Perakende Grup Başkanlığı'nda Strateji ve İş Geliştirme Müdürü, 2010- 2011 yılları arasında Akbank'ta Yeni Ürün ve Kanal Geliştirme Biriminde Bölüm Başkanı olarak görev almıştır. 2011 yılı başında Boyner Grubu'na bağlı Back-Up şirketinde Satış, Pazarlama ve Tedarikçi ilişkilerinden Sorumlu Genel Müdür Yardımcısı olarak göreve başladıktan sonra Ağustos 2011'den 2018 yılına kadar Back-Up ve Bofis Turizm şirketlerinin Genel Müdürlüğünü yapmıştır. Mart 2016- 2018 yılları arasında Carrefoursa ve Avivasada Bağımsız Yönetim Kurulu Üyesi olarak görev alan Sitare Sezgin, Şubat 2018'den itibaren Akbank işitiraki AkÖde şirketinin Genel Müdürü ve Yönetim Kurulu Üyesi olarak görevini sürdürmüştür. Bu dönemde aynı zamanda Doğtaş Mobilya'nın Bağımsız Yönetim Kurulu Üyeliğini de yürütmüştür. Zincir Mağazalar Derneği'nin Yönetim Kurulu Üyesi olan Sezgin, Avrupa'nın en büyük elektronik satın alma grubu Euronics'in yönetim kurulundaki ilk ve tek kadın üyedir. Özellikle toplumsal cinsiyet eşitliği alanında faaliyet gösteren Yönetim Kurulunda Kadın Derneği ve Teknolojide Kadın Derneği'nde aktif rol almaktadır.

Sitare Sezgin, 1 Eylül 2021 tarihinden bu yana Teknosa Genel Müdürü olarak görev yapmaktadır.



Ümit Kocagil

Finans Genel Müdür Yardımcısı
Ümit Kocagil, Marmara Üniversitesi İngilizce İktisat Bölümü'nden mezun olmuştur.

Kariyerine 1995 yılında Ernest and Young'da (Arthur Andersen) Vergi Bölümü'nde başlayan Ümit Kocagil, 1999-2007 yılları arasında Danone Tikveşi firmasında sırasıyla Bütçe Planlama ve Kontrol Uzmanlığı, Bütçe Planlama & Kontrol Müdürlüğü ve son olarak da Raporlama & Muhasebe Müdürlüğü görevlerini yürütmüştür. 2007-2014 yılları arasında Carrefoursa'da Muhasebe, Raporlama ve Vergi Grup Müdürü olarak görev yapan Ümit Kocagil, 2014 yılından sonra Carrefoursa'da Muhasebe, Kapanış ve Vergi Grup Müdürlüğü görevini sürdürmüştür.

Ümit Kocagil, 25 Ekim 2016 tarihinden itibaren Teknosa Finans Genel Müdür Yardımcısı olarak görev yapmaktadır.



Ersen Gelçin

Teknoloji Genel Müdür Yardımcısı
Ersen Gelçin, İstanbul Üniversitesi Bilgisayar Mühendisliği'nden 2000 yılında mezun olmuş ve 2005 yılında Beykent Üniversitesi'nde Bilgi Sistemleri Yönetimi yüksek lisansını tamamlamıştır.

Kariyerine 2000 yılında Giysa'da Bilgi Teknolojileri Yetkilisi olarak başlamış, 2002 - 2008 yılları arasında Shaya'da Bilgi Teknolojileri Yöneticisi olarak çalışmıştır. 2008 - 2015 yılları arasında Caffè Nero'da Bilgi Sistemleri ve Teknolojileri Müdürü, 2015 - 2018 yılları arasında Infinity Invest Holding'te Bilgi Teknolojileri Direktörü, Şubat 2019 - Temmuz 2019 arasında Apaz Holding'te Bilgi Teknolojileri Direktörü ve İcra Kurulu Üyesi, Ağustos 2019 - Ekim 2020 arasında Evideca'da Bilgi Teknolojileri Direktörü olarak görev almıştır. Son olarak Ekim 2020'de ebek'te Bilgi Teknolojileri Direktörü görevini yürütmüştür.

Ersen Gelçin, 28 Mart 2022 tarihinden itibaren Teknosa Teknoloji Genel Müdür Yardımcısı olarak görev yapmaktadır.



Tansu Öztoran

İklimsa İş Birimi Genel Müdür Yardımcısı
Tansu Öztoran, İstanbul Teknik Üniversitesi Makine Mühendisliği Bölümü'nden mezun olmuş, İstanbul Üniversitesi Makine Mühendisliği Bölümü'nde de yüksek lisansını bitirmiş ve yine İstanbul Üniversitesi'nde Uluslararası İşletme programını tamamlamıştır.

Profesyonel meslek hayatına 1990 yılında Motosan'da Ürün Mühendisi olarak başlayan Öztoran, daha sonra Kurtaks A.Ş.'de Satış Sonrası Mühendisi, Otokar'da Ticaret Uzmanı olarak görev almıştır. 11 yıl boyunca farklı görevlerde bulunduğu Toyotasa'da sırasıyla Pazarlama ve Satış Eğitimi Uzmanı, Satış Eğitim Şefi, Doğrudan Satış Şefi, Filo Satış Şefi, Kurumsal ve Özel Satışlar Müdürü, TRS (Toyota Perakende Sistem) Müdürü olarak çalışmıştır. 2008-2011 yılları arasında Hedef Filo Servis A.Ş.'de Satış ve Pazarlama Direktörü, 2012-2014 yılları arasında ise Bir Psikodrama Danışmanlık ve Eğitim'de Danışman, son olarak Renault Yetkili Satıcısı'nda Genel Müdür olarak görev almıştır.

Tansu Öztoran, 2014 yılında İklimsa Satış Direktörü olarak çalışmaya başladığı Teknosa'daki görevine İklimsa İş Birimi Genel Müdür Yardımcısı olarak devam etmektedir.



Doğa Oran

Stratejik Büyüme Alanları Genel Müdür Yardımcısı

Doğa Oran, 1998 yılında ODTÜ Ekonomi Bölümü'nden mezun olmuş, 2002 yılında Sabancı Üniversitesi Executive MBA yüksek lisansını tamamlamıştır.

Kariyerine 1998 yılında PricewaterhouseCoopers Denetim Bölümü'nde başlayan Doğa Oran, 2001-2004 yılları arasında Sabancı Üniversitesi'nde Kurumsal Geliştirme Uzmanı, 2004-2005 yıllarında Xerox Finansal Planlama ve Analiz Departmanı'nda Kıdemli Uzman, 2005-2013 yılları arasında Garanti Yatırım Kurumsal Finansman departmanında direktör, 2013-2014 yıllarında Crate & Barrel Türkiye ve Rusya'da CFO olarak görev yapmıştır. 2015-2017 yılları arasında Sabancı Holding'de Strateji ve İş Geliştirme Grup Başkanlığı ve sonrasında 2017 Nisan ayından 2018'e kadar Perakende Grup Başkanlığı'nda Kıdemli Müdür olarak görevini sürdürmüştür.

Doğa Oran, 1 Mart 2018 tarihinde CRM ve Veri Analitiği Genel Müdür Yardımcısı olarak başladığı Teknosa'daki görevine 1 Ekim 2018 itibarıyla Kategori Yönetimi ve Tedarik Zinciri Genel Müdür Yardımcısı olarak devam etmiştir. Oran, 6 Ağustos 2021 tarihinden bu yana Teknosa Stratejik Büyüme Alanları Genel Müdür Yardımcısı olarak görev yapmaktadır.



Ersin Aydın

İnsan Kaynakları ve Sürdürülebilirlik Genel Müdür Yardımcısı

Ersin Aydın, Hacettepe Üniversitesi Rehberlik ve Psikolojik Danışmanlık Bölümü'nden 1995 yılında mezun olmuştur.

Kariyerine 1998 yılında Migros'ta İnsan Kaynakları Uzmanı olarak başlamış, 1999'da Superonline'da yine aynı pozisyonda görev almıştır. 2000-2002 yılları arasında Profil International'da Danışman olarak, 2002-2003 yılları arasında Odeon Cineplex'de İnsan Kaynakları & Sistem Müdürü olarak çalışmıştır. Turkcell'de 2003-2006 yılları arasında Çalışma İlişkileri Birim Müdürü, 2006-2007 yılları arasında Yatırımlar İş Destek Bölüm Başkanı olarak görev almış, 2007-2008 yılları arasında da Kıbrıs'ta KKTCELL'de İnsan Kaynakları İdari İşler ve Bilgi Teknolojileri Genel Müdür Yardımcısı olarak çalışmıştır. Daha sonra Belarus'ta CJSC Belarussian Telecommunication Network'te 2008-2009 yılları arasında Danışman olarak, 2010-2011 yılları arasında Genel Müdür Yardımcısı olarak görev almıştır. Ardından Türkiye'ye dönerek İnsan Kaynakları Direktörlüğü pozisyonunu 2011-2014 yılları arasında Global Bilgi'de, 2014-2015 yılları arasında LC Waikiki'de, 2015-2016 yılları arasında Alliance Healthcare'de ve en son 2016 yılından itibaren de FLO Mağazacılık'ta sürdürmüştür. Ersin Aydın'ın 2013 yılında aldığı CTI Profesyonel Koaktif Çocukluk Sertifikası bulunmaktadır.

Ersin Aydın, 4 Mayıs 2020 tarihinden itibaren Teknosa İnsan Kaynakları ve Sürdürülebilirlik Genel Müdür Yardımcısı olarak görev yapmaktadır.

İcra Kurulu



Nail Enver Yelkenci
Perakende Satış Genel Müdür Yardımcısı

Nail Enver Yelkenci, İstanbul Üniversitesi İngilizce İktisat Bölümü'nden 1995 yılında mezun olmuştur.

Kariyerine 1996 yılında Özteknoloji Nakliye Şirketi'nde Satış Yetkilisi olarak başlamış, 1997-2003 yılları arasında Şişecam'da önce Yurt Dışı Satışlar Sorumlusu, sonra da Yurt Dışı Satışlar Yetkilisi görevlerinde bulunmuştur. 2003 yılında çalışmaya başladığı Yıldız Holding/Pladis'te sırasıyla Kilit Müşteriler Uzmanı, Kilit Müşteriler Müdürü, Organize Ticaret Müdürü, Pasifik A.Ş.'de ise sırasıyla Satış Grup Müdürü, Satış Direktörü ve Genel Müdür olarak görev almıştır. 2018 yılından itibaren Saray Holding A.Ş.'de Saray Bisküvi Genel Müdürü görevini yürütmüştür.

Nail Enver Yelkenci, 1 Şubat 2021 tarihinden itibaren Teknosa Perakende Satış Genel Müdür Yardımcısı olarak görev yapmaktadır.



Emre Kurtoğlu
Dijital Ticaret ve Pazarlama Genel Müdür Yardımcısı

Lise öğrenimini Galatasaray Lisesi'nde tamamlayan Emre Kurtoğlu, 1998 yılında Galatasaray Üniversitesi İşletme Bölümü'nden derece ile mezun olmuştur.

Emre Kurtoğlu kariyerine DanoneSA'da başlamıştır. 2004 yılına kadar sırasıyla DanoneSA İçecek Grubu Modern Kanal ve Ticari Pazarlama Grup Müdürü ve İhracat Grup Müdürü olarak çalışmıştır. Nisan 2004- Eylül 2005 arasında Sabancı Grubu tarafından kurulan GıdaSA'da Yurt İçi Müşteriler Satış Grup Müdürü olarak görev almıştır. 2005-2009 yılları arasında Danone İçecek Grubu'nun Ticari Pazarlama ve İhracat Grup Müdürlüğünü ve Süt Grubu'nun İş Geliştirme Grup Müdürlüğünü yürütmüştür. 2009-2015 yılları arasında çalıştığı Kimberly Clark Türkiye Kağıt Ürünleri'nde önce Ticari Pazarlama Grup Müdürü olarak görev yapmış; daha sonra Ticari Pazarlama ve Distribütör Kanalı Grup Müdürü, Yetişkin Ürünleri İş Birimi Pazarlama Direktörü, Bebek ve Çocuk Ürünleri Pazarlama Direktörü olarak çalışmıştır.

2015 yılında Mavi'de E-Ticaret'ten Sorumlu Genel Müdür Yardımcısı olarak göreve başlayan Kurtoğlu, Kategoriden Sorumlu Genel Müdür Yardımcısı olarak görevini sürdürmüştür. Ekim 2018 itibarıyla Terra Pizza'nın CEO'su olarak görev alan Kurtoğlu; 5 Temmuz 2021'den itibaren Teknosa Dijital Ticaret ve Pazarlama Genel Müdür Yardımcısı olarak görevine devam etmektedir.



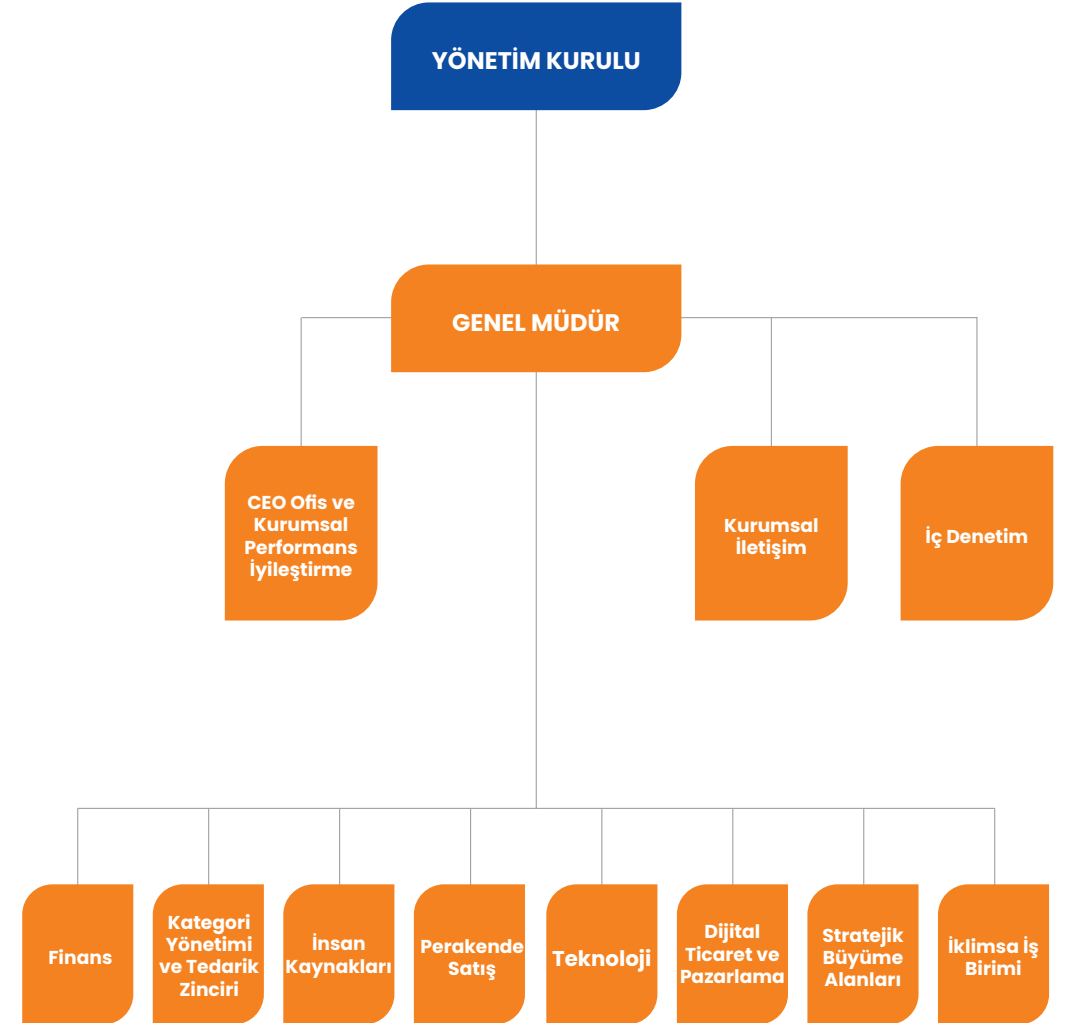
Cenk Yenginer
Kategori Yönetimi ve Tedarik Zinciri Genel Müdür Yardımcısı

Cenk Yenginer, Uludağ Üniversitesi İktisat Bölümü'nden 1997 yılında mezun olmuştur.

İş hayatına 1997 yılında Özdelek Holding'de Kategori Yöneticisi olarak başlamış; 2003-2009 yılları arasında Kategori Grup Müdürü olarak görev almıştır. Cenk Yenginer, 2009-2013 yılları arasında Darty'de Kategori Müdürü olarak çalışmıştır.

2014'te Teknosa'da Kategori Müdürü olarak başladığı görevini 6 Ağustos 2021 tarihi itibarıyla Kategori Yönetimi ve Tedarik Zinciri Genel Müdür Yardımcısı olarak sürdürmektedir.

Organizasyon ve Çalışan Yapısı



Şirket'in 31 Aralık 2022 tarihi itibarıyla personel sayısı 2.458'dir (31 Aralık 2021: 2.303).

Sürdürülebilirlik

Bugün ve gelecek için değer yaratmaya odaklanan Teknosa, sürdürülebilirlik konusunda Sabancı Topluluğu'nun öncü ve örnek olma misyonuna paralel olarak sektöründe öncü adımlar atmaktadır.

Teknosa'nın yürüttüğü operasyonların merkezinde benzersiz müşteri deneyimi ve müşteri odaklı dijital dönüşümün yanı sıra sürdürülebilirlik yer almaktadır.

İklim krizi sonucunda ortaya çıkabilecek su kıtlığı, kuraklık, yüksek sıcaklıklar, zorlu hava koşulları ve doğal afetlerin hem paydaşları hem de operasyonları için pek çok riski beraberinde getirdiğinin bilincinde olarak faaliyetlerinde sürdürülebilirliği göz önünde bulunduran Teknosa, dünyanın karşı karşıya olduğu en büyük sorunlardan biri olan iklim krizi konusunda tüm paydaşlarını gerekli aksiyonları almaya ve çözüme ortak olmaya davet etmektedir.

Teknosa, sürdürülebilirlik konusunda Sabancı Topluluğu'nun öncü ve örnek olma misyonuna paralel olarak sektöründe öncü adımlar atmaktadır. Bugün ve gelecek için değer yaratmaya odaklanan Şirket, bu çerçevede şeffaflık, toplumsal cinsiyet eşitliği, döngüsel ekonomi, sorumlu kaynak kullanımı, atık yönetimi konularında bilinçlendirme çalışmaları da gerçekleştirmektedir.

Teknosa'nın 2022 yılında sürdürülebilirlik kapsamında gerçekleştirdiği çalışmalar şu şekildedir:

Raporlama, Strateji ve Bilinçlendirme

Teknosa'nın sürdürülebilirlik performansını, sürdürülebilirlik stratejisini, faaliyetlerinden kaynaklanan etkileri ve yarattığı değeri paylaştığı ilk sürdürülebilirlik raporu yayımlanmıştır.

2021 Sürdürülebilirlik Raporu'na <https://yatirimci.teknosa.com/surdurulebilirlikraporlari> adresinden ulaşılmaktadır.



İlk kez raporlama yapılan CDP İklim Değişikliği programından global perakende sektör ortalaması olan C skorunun da üzerinde olan B- (yönetim seviyesi) skoru alınmıştır.

CDP İklim Değişikliği Programı raporuna <https://yatirimci.teknosa.com/cdpraporlari> adresinden ulaşılmaktadır.

Şirket, Topluluğun "Net Sıfır Emisyon" hedefi paralelinde tüm operasyonlarında 2050 yılına kadar net sıfır olmayı taahhüt etmektedir. 2022 yılında bu hedef için strateji geliştirilmesi çalışmalarına başlanmıştır.

Genel Müdürlük için Doğal Hayatı Koruma Vakfı (World Wide Fund for Nature - WWF) Türkiye ile yapılan iş birliği sonucunda Yeşil Ofis Diploması alınmıştır.

SKD Türkiye (İş Dünyası ve Sürdürülebilir Kalkınma Derneği)'ne üye olunmuştur.

Sürdürülebilirliğin bir kurum kültürü olarak var olabilmesi ve paydaşların sürdürülebilirlikle ilgili bilincini artırmak için tüm paydaşlar ile aylık olarak paylaşılan Sürdürülebilirlik Bültenleri 2022 yılında da yayımlanmaya devam edilmiştir.

Sürdürülebilirlik Bültenlerine <https://yatirimci.teknosa.com/surdurulebilirlikbultenleri> adresinden ulaşılmaktadır.

Teknosa'nın sergilediği sürdürülebilirlik performansını, sürdürülebilirlik stratejisini, faaliyetlerinden kaynaklanan etkileri ve yarattığı değeri paylaştığı ilk sürdürülebilirlik raporu yayımlanmıştır.

Genel Müdürlük için Doğal Hayatı Koruma Vakfı (World Wide Fund for Nature - WWF) Türkiye ile yapılan iş birliği sonucunda Yeşil Ofis Diploması alınmıştır.

Sürdürülebilirlik

İklimsa ile başlatılan Güneş Enerjisi Sistemleri (GES) alanında güçlü iş birlikleriyle konut, tarımsal sulama ve endüstriyel tesisleri kapsayan birçok önemli projenin anlaşması yapılmıştır.

2022 yılında; çalışanların konuyla ilgili bilincini artırmak adına Teknosa Akademi üzerinden sürdürülebilirlik eğitimleri atanmış; bununla birlikte sürdürülebilirlik anketleri, eğitimleri ve webinarları düzenlenmiştir.

Yeni konsept mağazalarda bulunan "Sürdürülebilirlik Etkileşim Alanı"nda müşterilere enerji tasarrufu, karbon ayak izi, plastik kirliliği gibi birçok konuda bilgilendirici içerikler sunulmaya başlanmıştır. Ayrıca bu alanda Teknosa'nın güncel sürdürülebilirlik çalışmaları aktarılmakta ve aynı zamanda atıklar için geri dönüşüm kutuları bulundurulmaktadır.

Yenilenebilir Enerji ve Enerji Tasarrufu

63 mağazamızda kurulu olan, ısıtma, soğutma ve aydınlatma sistemlerinin otomatik sensörler aracılığıyla harekete geçirildiği çözümler sayesinde 2022 yılında 3,65 milyon kWh enerji tasarrufu sağlanmıştır.

Aydınlatma armatürlerini LED aydınlatmaya dönüştürüldüğü mağaza sayısı 176'ya ulaşmıştır. 2023 yılında tüm mağazaların LED aydınlatmaya dönüşümü tamamlanacaktır.

Yenilenebilir Enerji Tedarik Anlaşması (Power Purchase Agreement - PPA) ile Lojistik Merkezi ve 80 mağazanın enerji tüketiminin tamamı yenilenebilir enerji kaynaklarından tedarik edilmektedir. Güncel durumda Lojistik Merkezi'nde ve 75 mağazada yenilenebilir enerji kullanımı devam etmektedir.

Enerji Performans Modeli ile Adana Sabancı İş Merkezi'nin çatısına monte edilen 320 adet panel ile çalışan bir Güneş Enerji Santrali kurulmuş; 58 hanenin tüketimine eşdeğer elektrik üretilmeye başlanmış; böylelikle de 94 ton CO₂e salınımı engellenmiştir. Bu uygulama, enerji tasarrufu konusunda sektör için bir rol modelidir.

İklimsa ile başlatılan Güneş Enerjisi Sistemleri (GES) alanında güçlü iş birlikleriyle konut, tarımsal sulama ve endüstriyel tesisleri kapsayan birçok önemli projenin anlaşması yapılmıştır. Ayrıca müşterilere finansman desteği sağlayabilmek adına Akbank, Garanti Bankası ve Vakıf Katılım Bankası ile iş birliklerine imza atılmıştır.

Atık Yönetimi ve Döngüsel Ekonomi

Şirket'in ekosistemdeki doğal kaynaklara duyduğu saygı ile belirlediği su tüketimi ve plastik kullanımı azaltım hedefleriyle iyileştirme alanları tespit edilmiş ve aksiyonlar alınmıştır. 2022 yılında bu kapsamda Genel Müdürlük'te plastik/cam şişeler ve tek kullanımlık çevre kirliliğine sebep olan ürünler kullanımdan kaldırılarak yerine daha çevre dostu su tüketimine geçilmiş; çalışanlara termos ve geri dönüştürülmüş malzemeden üretilmiş bardaklar sağlanmıştır.

Doğal kaynakları gelecek nesillere aktarmak için bilinçli kaynak tüketiminin gerekliliğine yönelik olarak mağaza çalışanlarının kıyafetlerinde geri dönüştürülmüş ve çevre dostu malzemeler tercih edilmiştir.

İşe yeni başlayan çalışanlara dağıtılan hoş geldin kitleri, Şirket'in sürdürülebilirlik vizyonu doğrultusunda güncellenmiştir. Bu kit içerisinde mevcutta bulunan ürünler yerine geri dönüştürülmüş malzemeden üretilmiş, geri dönüştürülebilir ve sürdürülebilir çevre dostu ürünler tercih edilmiştir.

İklimsa yetkili satıcılarına ve servislerine her yıl düzenli olarak dağıtılan defter, takvim vb. promosyon ürünler çevre dostu olan geri dönüştürülebilir materyallerden üretilmiştir.

E-ticaret operasyonlarında tercih edilen koli bandı dışındaki tüm ambalajlarda geri dönüştürülmüş malzemeler kullanılmaktadır.

Merkez ofiste hayata geçirilen sıfır atık sisteminin mağazalar, lojistik merkezi ve İklimsa bölge ofislerinde de hayata geçirilmesi için çalışmalara başlanmıştır; lojistik merkezi ve cadde mağazaları için atık üniteleri temin edilmiştir.

12 mağazada kullanılan elektronik etiket teknolojisi ile 2022'de 1 milyon 100 bin adet kâğıt tasarrufu sağlanmış ve 220 adet toner kullanımının önüne geçilmiştir.

Sürdürülebilir tüketimi teşvik etmek için bakım onarım hizmetleriyle 188.000 ürünün performansı artırılarak atıl hale gelmesinin önüne geçilmiştir.

İnsan Kaynakları

Teknosa İnsan Kaynakları yönetim ve uygulamalarının hedefi; çalışanlara âdil, sürekli gelişimi, katılımı, yüksek performansı ve çeşitliliği destekleyen bir çalışan deneyimi sağlamaktır.

Teknosa'nın İnsan Kaynakları Politikası, Şirket'in hedef ve stratejileri ile Sabancı Topluluğu İnsan Kaynakları ve Yeni Neslin Sabancı'sı vizyonu doğrultusunda tasarlanmıştır.

Teknosa İnsan Kaynakları yönetim ve uygulamalarının hedefi; çalışanlara amaç ve kendini gerçekleştirme imkânı veren, âdil, sürekli gelişimi, katılımı, yüksek performansı ve çeşitliliği destekleyen bir çalışan deneyimi sağlamaktır.

Çalışanlara dokunan tüm uygulamalar ve politikalar, Sabancı Topluluğu'nun İşin Geleceği aksiyonları referans noktası alınarak ilerletilmektedir.

Yedekleme ve Kariyer Yönetimi

Teknosa, stratejilerine uygun organizasyonel ihtiyaçları değerlendirirken çalışanlarının performansını, potansiyelini ve bireysel tercihlerini de dikkate alarak yedekleme ve kariyer planları oluşturmaktadır. Sabancı Topluluğu İnsan Kaynakları ile entegre olarak yapılan yıllık Organizasyonel Başarı Planı (OBP) kapsamında, Teknosa'nın insan kaynağı ve organizasyonuna yönelik kritik performans göstergeleri ve planları gözden geçirilerek çalışanların potansiyelleri değerlendirilmekte ve tüm yönetim ve diğer kritik pozisyonlar için yedekleme planlarının doğru bir şekilde hazırlanması sağlanmaktadır.

Tanıtım & Takdir ve Toplam Ödül Yönetimi

Teknosa'da âdil, objektif, yüksek performansı destekleyen, çalışanların iş sonuçlarına katkısını ve yetkinliklerini merkeze alan, ödüllendirici, motive edici, rekabetçi ücret, yan haklar ve tanıma takdir uygulamaları bulunmaktadır.

Tanıma, Takdir ve Toplam Ödül Yönetimi içinde yer alan tüm uygulamalar, piyasa analizleri ve kıyaslama çalışmaları ile düzenli olarak gözden geçirilmekte ve yenilenmektedir.



Topluluk bünyesindeki tüm rollerin iş büyüklükleri; rolün temel sorumluluk seviyesi, organizasyona olan katkısı, rol için gerekli bilgi, beceri, deneyim ve yetkinlikler dikkate alınarak değerlendirilmekte ve bu değerlendirmeye uygun olarak oluşturulan iş kademesi yapısı, ücret ve yan haklar yönetimine baz oluşturmaktadır.

Ücret yönetiminin ek faydalarla desteklenmesi için "Yan Haklar" toplam ödül yönetiminin önemli bir parçası olarak ele alınmaktadır. Çalışanların beklentileri ve ihtiyaçları doğrultusunda iş büyüklüğü, rol bazında değişen içeriklerde yan hak uygulamaları bulunmaktadır.

İK Veri Analitiği ve Dijitalleşme

Teknosa İnsan Kaynakları süreçlerinde veriye dayalı karar verme kültürü yaratmak amacıyla sistem ve uygulamalar düzenli olarak gözden geçirilmekte ve İnsan Kaynakları ekiplerinin becerileri bu yönde geliştirilmektedir. "Dijital Başvuru Formu" ve "Chatbot" gibi dijital uygulamalar bulunmaktadır. Strategic Workforce Planning Projesi ile iş gücünün optimal süreçte yönetimi amaçlı çalışmalar da süreçlere destek olmaktadır.

Ücret yönetiminin ek faydalarla desteklenmesi için "Yan Haklar" toplam ödül yönetiminin önemli bir parçası olarak ele alınmaktadır.

İnsan Kaynakları

Teknosa İnsan Kaynakları, LinkedIn, Facebook ve Instagram'da yer alan Teknosa Kariyer sayfalarını aktif olarak yönetmektedir.

Performans Yönetimi

Teknosa çalışanları, başarılı iş sonuçlarını, kurum kültürü ve değerlerine uygun davranışlarını ve yüksek performanslarını ortaya çıkarmak amacıyla bireysel iş hedefleri ve odaklanmak istedikleri yetkinlik gelişim hedefleri üzerinde bir yıl boyunca çalışmakta ve sürekli performans yönetimi kapsamında yöneticileri ile karşılıklı geri bildirimler vererek değerlendirmektedirler.

İşveren Markası

Teknosa İnsan Kaynakları, işveren markasını en iyi şekilde temsil edip geliştirerek doğru yetenekleri Şirket'e çekmek amacıyla hem iç iletişimi hem de LinkedIn, Facebook ve Instagram'da yer alan Teknosa Kariyer sayfalarını aktif olarak yönetmektedir.

Kariyer sayfalarında en iyi uygulamalara, açık pozisyonlara, ilanlara ve Şirket içi haber ve gelişmelere yer verilmektedir.

Organizasyonel İklim ve Çalışan Bağlılığı Yönetimi

Teknosa, çalışanların öneri ve beklentilerinin dikkate alındığı, bağlılığı güçlendirici yaklaşımların sürekli geliştirildiği, güvenli, sağlıklı, etik değerlerin yaşatıldığı, iş ve özel yaşam dengesini dikkate alan bir iş ortamı oluşturmayı ve doğru liderlik stilleri ile pozitif bir organizasyonel iklim yaratarak sürdürülebilir çalışan bağlılığı sağlamayı hedeflemektedir. Şirket bu doğrultuda, bağımsız şirketler aracılığı ile düzenli olarak çalışan bağlılığı ve memnuniyeti araştırmaları yapmaktadır.

Bu araştırmalar dışında yine bağlılık ile doğrudan bağlantılı olan, çalışanların organizasyonel klime yönelik algıları ve bu iklim üzerinde en büyük etkiyi oluşturan, yönetim ekibinin liderlik stilleri de bağımsız kuruluşlar tarafından düzenli olarak ölçülmektedir. Bu değerlendirmeler sonucu ortaya çıkan fırsat ve gelişim alanları İnsan Kaynakları ve yönetim ekipleri tarafından incelenmekte; ilerlemek için gerekli aksiyon planları hayata geçirilerek takip edilmektedir.

İnsan Kaynakları iş ortakları, çalışanlardan geri bildirim almak ve süreçleri iyileştirmek adına periyodik olarak çalışanlarla birebir görüşmeler yapmakta, bu görüşmeler sonucunda insan kaynakları uygulamaları ile ilgili aksiyon planları oluşturulmaktadır.



Esenlik Uygulamaları

Teknosa'da kapsama dâhil olan çalışanlar haftada 2 gün ofisten 3 gün ofis dışından olacak şekilde hibrit sistemde çalışabilmekte, çalışma saatlerini iş planlarına göre esnetebilmektedir. Bu sisteme dâhil olan çalışanlar yılda bir defaya mahsus, bir ay boyunca diledikleri bir yerden tamamen uzaktan çalışabilmektedir. Ayrıca konforlu ve sağlıklı bir ortamda çalışabilmeleri için ergonomi desteği sağlanmaktadır. İş yoğunluğunu dengelemek ve daha verimli çalışabilmek için haftada 6 saat toplantısız saat uygulaması bulunmaktadır.

Esenlik uygulamaları kapsamında çalışanların spor faaliyetlerini destekleyen, çocuklarının güvenli internet kullanmalarını sağlayan, meditasyon, yoga ve iyi yaşama dair alanında uzman kişilere ulaşabilmelerine imkân veren firmalar ile iş birliği bulunmaktadır.

Ayrıca Teknosa içerisinde çalışanlar için motivasyon artırıcı etkinlikler düzenleyen TeknoYaşam ekibi oluşturulmuştu. Bu ekip çalışanların iş ve sosyal hayatlarında faydalanabilecekleri çeşitli firmalarla indirim anlaşmaları da yapmaktadır.

Teknosa Gönüllüleri, her ay en az iki sosyal sorumluluk projesi hedefi ile yıl içerisinde birçok sosyal konuyu ele alarak çeşitli projeler yürütmektedir.

Çalışma İlişkileri Yönetimi ve Mevzuata Uyum

Teknosa, çalışma ilişkileri konularını yürürlükteki mevzuata uygun olarak yürütmekte; ilgili mevzuatı düzenli olarak takip etmekte ve tüm fırsat ve teşviklerden yararlanmaktadır. Teknosa'da çalışanlar arasında dil, ırk, renk, cinsiyet, siyasi düşünce, inanç, din, mezhep, yaş, fiziksel engel ve benzeri nedenler ile ayrımcılık yapılması kabul edilemez. Çalışanların iş ve özel yaşamı arasındaki dengeyi gözeten bir iş ortamı sağlamaya özen gösteren Teknosa, kadınların, gençlerin ve engellilerin iş hayatına etkin biçimde katılmalarını sağlamak amacıyla teşvik edici uygulamalar hayata geçirerek fırsat eşitliği yaratmaktadır. Şirket ayrıca, çalışanların fiziksel ve psikolojik olarak olumsuz etkilenebileceği durumlara karşı, İş Sağlığı ve Güvenliği Politikası çerçevesinde gerekli önlemleri almaktadır.

Kurumsal Sosyal Sorumluluk

Kadın için Teknoloji projesinin 15. yılı olarak kutlanan 2022 yılında online ve fiziksel olarak devam eden eğitimlere Türkiye'nin dört bir yanından 2.039 kadın katılmıştır.

Teknosa, sosyal sorumluluk projeleri ve gönüllü çalışmalarıyla topluma, insana değer katmayı ve ülkenin kalkınma adımlarını desteklemeyi hedeflemektedir.

Kadın için Teknoloji

Teknosa, 2007 yılından bu yana Habitat Derneği iş birliğiyle sürdürdüğü Kadın için Teknoloji Projesi ile toplumsal cinsiyet eşitliği adına Türkiye'de bilgisayar ve internet kullanımında daha geride olan kadınların dijital okuryazar olmasına katkıda bulunmaktadır. Kadınları sosyal ve kültürel hayat ile teknoloji kullanımında etkin hale getirmek amacıyla güden proje kapsamında bugüne kadar Türkiye çapında 25 bine yakın kadına ücretsiz dijital okuryazarlık eğitimi verilmiştir.

Kadın için Teknoloji projesinin 15. yılı olarak kutlanan 2022 yılında online ve fiziksel olarak devam eden eğitimlere Türkiye'nin dört bir yanından 2.039 kadın katılmıştır. Yıl içerisinde 15 online eğitim, 8 yüz yüze atölye çalışması gerçekleştirilmiştir. Temel bilgisayar kullanımı ve Office programları eğitimleriyle başlayan proje, teknolojinin gelişimine ve katılımcıların beklentilerine paralel olarak sosyal medya, e-hizmetler, güvenli internet ve mobil cihaz kullanımı eğitimlerinin eklenmesiyle gelişerek sürmektedir. Proje kapsamında verilen online dijital okuryazarlık eğitimlerin yanı sıra fiziksel atölye çalışmalarlarıyla kadınların farklı alanlarda teknoloji yetkinliklerinin artırılmasına da destek verilmektedir.

Eğitime katılan kadınlar, kendilerini daha özgüvenli, eşit ve güçlü hissettiklerini paylaşmaktadır. Teknosa, projeyi kadınların ihtiyaçları doğrultusunda geliştirerek sürdürmeyi planlamaktadır.

Teknosa, 2021 yılında Kadın için Teknoloji çatısı altında Sabancı Vakfı ve Türkiye Kadın Dernekleri Federasyonu (TKDF) iş birliğiyle şiddet gören ve teknolojiye erişimi kısıtlı kadınlar için başlattığı toplumsal dayanışma hareketine devam etmektedir. Proje kapsamında, dileyen herkes varsa kullanmadığı akıllı telefonları bağışlayıp, şiddet gören kadınların seslerini duyurabilmelerine katkı sağlayabilmektedir.



Teknosa, mağazalarına getirilerek başışlanan ya da bizzat evlerden teslim alınan akıllı telefonların serviste bakımlarını ve tamirlerini yaptırdıktan sonra ihtiyaç sahiplerine ulaştırılması adına TKDF'ye göndermektedir.

Teknosa, aynı zamanda UN Global Compact ve UN Women'in ortak girişimi olan Kadının Güçlenmesi Prensipleri'ni (WEPs) imzalayıp, toplumsal cinsiyet eşitliğini ilerletecek şirket politikaları oluşturmaya yönelik 7 ilkeye taahhüt vermiş ve Türkiye'de bu platforma katılan ilk teknoloji perakende şirketi olmuştur.

Şirket, kadınların eşitlik mücadelesinde erkeklerin de aktif rol almasını amaçlayan Yanındayız Derneği'nin ve perakende ve tüketici ürünleri sektöründe çalışan kadın liderleri destekleyen, üst düzey kadın yöneticilerin sayısını artırmayı ve gelişimlerine katkıda bulunmayı misyon edinen Lead Network'ün kurumsal üyeleri arasında yer almaktadır.

Teknosa, Sabancı Üniversitesi Kurumsal Yönetim Forumu tarafından tasarlanan "İş Dünyası Aile İçerisinde Karşı" projesinin de katılımcıları arasında yer almaktadır.

Teknosa, UN Global Compact ve UN Women'in ortak girişimi olan Kadının Güçlenmesi Prensipleri'ni (WEPs) imzalayıp toplumsal cinsiyet eşitliğini ilerletecek şirket politikaları oluşturmaya yönelik 7 ilkeye taahhüt vermiştir.

Kurumsal Sosyal Sorumluluk

Teknosa 2022 yılında sürdürülebilirlik, iklim değişikliği, çevre bilinci, dijital karbon ayak izi, atık ve e-atık konularında başta gençler olmak üzere toplumda farkındalık yaratmak amacıyla "Yarının Farkında" eğitim projesini başlatmıştır.

Şirket, okullardan ve sivil ağlardan gelen özellikle online eğitim ihtiyaç talepleri doğrultusunda tablet ve bilgisayar desteklerinde bulunmaktadır.

Teknosa 2021 yılında olduğu gibi 2022 yılında da Sabancı Holding tarafından Türkiye Cumhuriyeti'nin kuruluşunun 99. yıl dönümüne ithafen gerçekleştirilen, Cumhuriyet'in değerlerinin çalışarak, çevreye değer katarak yaşatılacağına dair verilen sözü destekleyen "Sabancı Cumhuriyet Seferberliği" etkinliklerine katılmıştır. Şirket, 29 Ekim-10 Kasım tarihleri arasında 41 şehirde düzenlenen etkinlikler kapsamında "Gençlerin geleceğe hazırlanması", "Kadınların iş gücüne katılımı", "İklim acil durumu ile kalıcı mücadele" ve "Biyçeşitliliğe destek" olarak belirlenen 4 ana başlıkta gönüllü çalışmalar gerçekleştirmiştir.

Teknosa, çalışanlar arasında sosyal sorumluluk bilincinin yerleştirilmesi adına Teknosa Gönüllüleri Kulübü öncülüğünde STK iş birlikleriyle de gönüllü çalışmalar yapmakta, Sabancı Gönüllüleri projelerine katkı sağlamaktadır.

Yarının Farkında

Teknosa 2022 yılında Sabancı Cumhuriyet Seferberliği kapsamında sürdürülebilirlik, iklim değişikliği, çevre bilinci, dijital karbon ayak izi, atık ve e-atık konularında başta gençler olmak üzere toplumda farkındalık yaratmak amacıyla "Yarının Farkında" eğitim projesini başlatmıştır.



Proje kapsamında Ankara ve İstanbul'da katılımcıların yanlarında getirdikleri kulaklık benzeri basit ürünleri tamir ettirdiği, tamir süreçleri hakkında bilgi edindiği ve ömrünü tamamlayan ürünleri nasıl değerlendirebileceklerini gördükleri döngüsel bir festival olan "FixFest" etkinlikleri düzenlenmiştir.

Dijital Temizlik Seferberliği

Teknosa dijital ayak izini azaltmak ve dijital temizlik konusuna dikkat çekerek farkındalık yaratmak amacıyla 2022 yılında "Dijital Temizlik" konusunda webinarlar gerçekleştirmiştir.

29 Ekim-10 Kasım tarihleri arasında şirket genelinde mail silme seferberliği başlatılmış ve toplam 661.693 adet mail silinmiştir.

Gençler için Teknoloji

Gençlere hitap eden proje iş birliklerine öncelik veren Teknosa, 2018 yılından bu yana Türkiye'nin gençlere yardım amacı güden önemli sosyal girişimlerinden biri olan Askıda Ne Var ve Kampüste Ne Var'ın destekçileri arasında yer almaktadır.

Şirket, bu platform üzerinden üniversite öğrencileriyle ihtiyaç duydukları teknoloji ürünlerini buluşturmaktadır.

Teknosa ayrıca, çeşitli üniversite etkinliklerine teknolojik destek vererek, yararlı sosyal faaliyetlerin aktif olarak devam etmesine katkı sağlamaktadır.

Çalışan Sağlığı ve Güvenliği

Teknosa, her türlü riski minimize etmek ve uygun çalışma koşulları tesis etmek için çalışmaktadır.

Çalışma ortamındaki sağlık ve güvenliğin sağlanmasını en öncelikli sorumluluklarından biri olarak gören Teknosa, İş Sağlığı ve Güvenliği (İSG) uygulamalarına en yüksek önemi vermektedir. Teknosa, çatısı altındaki tüm çalışan, çatısı altındaki tüm çalışan, alt işveren, ziyaretçi ve tüm ilgili paydaşların sağlığını ve güvenliğini tehlikeye atabilecek her türlü riski minimize etmek ve uygun çalışma koşulları tesis etmek için çalışmaktadır.

Tüm süreçler iş sağlığı ve güvenliği uygulama ve ilkeleri göz önünde bulundurularak mevzuata uygun şekilde yürütülmektedir.

Kuruluşun iş güvenliği uzmanları ve bu kapsamda hizmet aldığı firmanın İSG profesyonellerince, çalışanlara güvenilir ve sağlıklı bir çalışma ortamı sağlamak için tehlike ve risk analizleri ile saha kontrolleri yapılmakta, gerekli eğitimleri sağlanmakta ve bilinçlendirme çalışmaları gerçekleştirilmektedir.

“Kayıpsız ve kazadan uzak” çalışma hedefine ulaşmak için Şirket’in İSG kültürü kapsamında, çalışanların raporladığı ramak kala olay veya tehlike tespit durumlarını takip edilerek ve çalışanların ve çalışan temsilcilerinin geri bildirimlerini dikkate alınarak sürekli iyileştirme çalışmaları yapılır.

Teknosa bugüne dek olduğu gibi gelecekte de <https://yatirimci.teknosa.com/is-sagligi-ve-guvenligi> adresinden erişilebilen İş Sağlığı ve Güvenliği Politikası ve İş Sağlığı Güvenliği İç Yönergesi kapsamında Şirket’in faaliyet gösterdiği tüm bölgelerde, çalışanlarıyla birlikte sağlık ve güvenlik ilkelerini eksiksiz olarak benimseyerek hareket etmeyi sürdürecektir.



Kurumsal Bilgiler

İmtiyazlı Paylar, Payların Oy Hakları

Şirket Esas Sözleşmesi'ne göre, Genel Kurul'da her pay için bir oy hakkı bulunmakta olup, oy hakkında imtiyaz yoktur. Şirketimizin karşılıklı hissedarlık menfaatleri içerisinde olduğu herhangi bir şirket mevcut değildir. Şirket ana sözleşmesinde hisse devrini kısıtlayan herhangi bir hüküm bulunmamaktadır. Ortaklar arasındaki pay devirleri Türk Ticaret Kanunu ve Sermaye Piyasası Kanunu hükümleri çerçevesinde gerçekleştirilir.

Şirket'in İktisap Ettiği Kendi Paylarına İlişkin Bilgiler

Teknosa'nın iktisap ettiği kendi payı bulunmamaktadır.

Yatırım Harcamaları

Şirket, online kanallar olmak üzere altyapı ve müşterilere erişim kanallarına 192 milyon TL yatırım gerçekleştirmiştir.

Şirket'in Yıl İçinde Yapmış Olduğu Bağış ve Yardımlar

Teknosa 2022 yılı içerisinde kamu menfaatine yararlı kurumlara toplam 1,3 milyon TL tutarında bağış yapmıştır.

TTK 199. Madde Kapsamında Hakim ve Bağlı Ortaklıklar ile İlişkileri Açıklayan Rapor Hakkında Bilgi

Şirketimiz hakim şirket ve O'na bağlı şirketlerle 01 Ocak 2022-31 Aralık 2022 faaliyet yılında doğru ve dürüst hesap verme ilkelerine uygun olarak yapılan tüm işlemlerde tarafımızca bilinen hal ve şartlara göre, hakim şirketin yönlendirmesi ile hakim şirketin ya da O'na bağlı bir şirketin yararına yaptığı hukuki işlemler ve 2022 yılı faaliyet yılında hakim şirketin ya da O'na bağlı bir şirketin yararına alınan veya alınmasından kaçınılan tüm önlemler rapor halinde değerlendirilmiştir.

Teknosa Yönetim Kurulu tarafından hazırlanan 17 Şubat 2023 tarihli bu rapora göre Teknosa'nın hâkim Şirketi ve hâkim Şirketin bağlı Şirketleri ile 2022 yılı içinde yapmış olduğu tüm işlemlerde, 6102 sayılı TTK'nun 199 uncu maddesinde belirtilen ve Yönetim Kuruluna verilen sorumluluklar kapsamında gerekli tüm hukuki işlemlerin yapıldığı ve önlemlerin alındığı görülmüştür. Yapılan işlemler 6102 sayılı TTK'nun ilgili maddelerindeki hâkim Şirket açıklamaları doğrultusunda emsallerine uygun olup Teknosa'nın Şirketler topluluğuna dâhil olması nedeniyle uğradığı herhangi bir kayıp bulunmadığını beyan ederiz.

Kurumsal Yönetim ve Sürdürülebilirlik İlkeleri Uyum Raporu

BÖLÜM I – KURUMSAL YÖNETİM

1. Kurumsal Yönetim Yaklaşımı

Teknosa, kurumsal yönetimin Şeffaflık, Adillik, Sorumluluk ve Hesap Verebilirliğe dayalı 4 ana prensibine uymayı kendisine ilke edinmiş ve iyi kurumsal yönetim uygulamalarının, günümüz ekonomilerinde sürdürülebilir temelli bir büyüme için bir zorunluluk olduğunu idrak etmiştir.

Payları Borsa İstanbul Yıldız Pazar'da işlem gören Teknosa yönetim yaklaşımını bu prensipleri merkezine alarak şekillendirmekte ve dünyadaki iyi uygulamaları rehber edinerek her yıl kurumsal yönetim uygulamalarını geliştirmektedir.

2. Kurumsal Yönetim İlkelerine Uyum Durumu

Teknosa, ülkemizde kurumsal yönetim uygulamalarının düzenlenmesinden ve denetlenmesinden sorumlu düzenleyici kuruluş olan Sermaye Piyasası Kurulu'nun II-17.1 sayılı Kurumsal Yönetim Tebliği'ne (Tebliğ) ekli Kurumsal Yönetim İlkelerinde yer alan ve payları borsada işlem gören halka açık şirketler bakımından

uygulanması zorunlu tutulan 24 adet ilkenin tamamına istisnasız uyum sağlamış vaziyettedir. Bununla beraber, Teknosa, başta pay sahipleri olmak üzere tüm menfaat sahiplerinin yararını gözeterek, 2022 yılında da söz konusu zorunlu ilkelere uyum durumunu iyileştirme çalışmalarına da devam etmiştir.

Diğer taraftan, bu yıl Teknosa, Tebliğ gereği uyulması zorunlu olmayan 73 adet ilkenin 58'ine tam uyum sağlarken, bunlardan 6'sına kısmi uyum sağlayabilmiş ve 4'üne ise hiç uyum sağlayamamıştır. Geriye kalan 5 ilkenin kapsamına giren işlemler 2022 yılında gerçekleşmemiş olduğundan, bu 5 ilkenin ilgisiz olduğu tespit edilmiş ve uyum durumu değerlendirilememiştir.

2.1. Kısmi uyum sağlanan ilkeler, tam uyumun sağlanamamış olmasının gerekçeleri ile birlikte, aşağıda özetlenmektedir:

2.1.4. Şirketin kurumsal internet sitesindeki bilgiler Türkçe ile tamamen aynı içerikte olacak şekilde ihtiyaca göre seçilen yabancı dillerde de hazırlanmıştır.

internet sitesinde Türkçe olarak bulunan bilgilerin büyük ölçüde İngilizce olarak da verilmesi için başlatılan çalışmalar sürdürülmektedir.

3.1.2. Menfaat sahiplerinin mevzuat ve sözleşmelerle korunan haklarının ihlali halinde etkili ve süratli bir tazmin imkânı sağlar. Şirket, ilgili mevzuat ile menfaat sahiplerine sağlanmış olan tazminat gibi mekanizmaların kullanılabilmesi için gerekli kolaylığı gösterir. Ayrıca şirket çalışanlarına yönelik tazminat politikasını oluşturur ve bunu kurumsal internet sitesi aracılığıyla kamuya açıklar.

Teknosa, her zaman tüm paydaşlarının haklarını gözetmeyi ve birlikte değer yaratmaya dayalı iş modelini yaşatmayı öncelik edinmiştir. Ancak, Şirket çalışanlarına yönelik yazılı bir tazminat politikası bulunmamakla beraber, bu konuda herhangi bir hukuki takibat ile karşılaşmamıştır.

3.2.1. Başta şirket çalışanları olmak üzere menfaat sahiplerinin şirket yönetimine katılımını destekleyici modeller şirket faaliyetlerini aksatmayacak şekilde geliştirilir. Şirket tarafından benimsenen söz konusu modellere şirketin iç düzenlemelerinde veya esas sözleşmesinde yer verilir.

Kurumsal Yönetim ve Sürdürülebilirlik İlkeleri Uyum Raporu

Çalışanların yönetime katılımı Şirket içinde yapılan periyodik (yılda en az iki kere) toplantılar vasıtasıyla ve yıllık hedef belirleme ve performans değerlendirme toplantıları ile yapılmaktadır. Ayrıca, 360 derece geribildirim mekanizması ile çalışanlar yönetime ve çalışma arkadaşlarına geribildirim vermekte ve sonuçlar çeşitli yönetim toplantılarında ele alınarak gerekli değişimler için aksiyon planları oluşturulmaktadır. Ancak, anılan hususlar Teknosa Esas Sözleşmesi'nde ve/veya iç yönetmeliklerinde düzenlenmemektedir.

4.4.7. Yönetim kurulu üyesi şirket işleri için yeterli zaman ayırır. Yönetim kurulu üyesinin başka bir şirkette yönetici ya da yönetim kurulu üyesi olması veya başka bir şirkete danışmanlık hizmeti vermesi halinde, söz konusu durumun çıkar çatışmasına yol açmaması ve üyenin şirketteki görevini aksatmaması esastır. Bu kapsamda, üyenin şirket dışında başka görev veya görevler alması belli kurallara bağlanır veya sınırlanır. Yönetim kurulu üyesinin şirket dışında aldığı görevler ve gerekçesi, grup içi ve grup dışı ayrımı yapılmak suretiyle seçiminin görüşüldüğü genel

kurul toplantısında seçime ilişkin gündem maddesi ile birlikte pay sahiplerinin bilgisine sunulur.

Yönetim Kurulu üyelerinin Şirket işleri için yeterli zamanı ayırmalarına ve Şirket dışındaki işlerinde çıkar çatışmasına yol açacak işlemlerden kaçınmalarına özen gösterilmektedir. Ancak, üyenin Teknosa dışındaki görevleri herhangi bir yazılı kurala bağlanmamış veya sınırlanmamıştır. Bununla birlikte, Yönetim Kurulu üyelerinin özgeçmişleri yıllık faaliyet raporunda pay sahiplerinin bilgisine sunulmuştur.

4.5.5. Bir yönetim kurulu üyesinin birden fazla komitede görev almamasına özen gösterilir.

Komite üyeliklerinin, bağımsız üyelerin deneyim ve uzmanlık alanları gözetilerek belirlenmesine özen gösterilmekle birlikte, sınırlı sayıda bağımsız Yönetim Kurulu üyesi ve sermaye piyasası mevzuatında yer alan yükümlülükler nedeniyle, üyeler birden fazla komitede görevlendirilebilmektedir.

4.6.5. Yönetim kurulu üyelerine ve idari sorumluluğu bulunan yöneticilere verilen ücretler ile sağlanan diğer tüm menfaatler, yıllık faaliyet raporu vasıtasıyla kamuya açıklanır. Kişi bazında açıklama yapılması esastır.

Yönetim Kurulu Üyelerine verilen ücretler Genel Kurul tarafından belirlendiğinden kişi bazında açıklama yapılmaktadır. Üst düzey yöneticilere yapılan ödemeler ise finansal tablo dipnotlarımızda toplu bir biçimde kamuya açıklanmaktadır. Yöneticilere yapılan ödemeler performans kriterleri dikkate alınarak ücret politikalarıyla uyumlu olarak yapılmıştır. Bu bilgiler, kişisel bilgi niteliğinde olması nedeniyle, kişi bazında açıklanamamaktadır.

2.2. Hiç uyum sağlanamayan ilkeler, bu durumun gerekçeleri ile birlikte, aşağıda özetlenmektedir:

1.3.11. Genel kurul toplantıları, söz hakkı olmaksızın menfaat sahipleri ve medya dâhil kamuya açık olarak yapılabilir ve bu hususta esas sözleşmeye hüküm konulabilir.

Esas sözleşmede belirlendiği şekliyle Genel Kurul Toplantıları pay sahiplerine açık olarak ancak medya dahil kamuya kapalı olarak gerçekleştirilmiştir.

Genel Kurul Toplantı tutanakları KAP ve Şirketin Kurumsal İnternet sitesi aracılığı ile tüm menfaat sahiplerinin bilgisine sunulur.

1.5.2. Azlık hakları, esas sözleşme ile sermayenin yirmide birinden daha düşük bir orana sahip olanlara da tanınabilir. Azlık haklarının kapsamı esas sözleşmede düzenlenerek genişletilebilir.

Azlık hakları ilgili mevzuat hükümleri çerçevesinde belirlenmekte olup, Esas Sözleşme 'de azlık haklarının genişletilmesine ilişkin özel bir düzenleme bulunmamaktadır.

2.1.3. Sermaye piyasası mevzuatı uyarınca kamuya açıklanması gereken, özel durum ve dipnotlar hariç finansal tablo bildirimleri Türkçe'nin yanı sıra eş anlamlı olarak İngilizce de KAP 'ta açıklanır. İngilizce açıklamalar, açıklamadan yararlanacak kişilerin karar vermelerine yardımcı olacak ölçüde doğru, tam, dolaysız, anlaşılabilir, yeterli ve açıklamanın Türkçesi ile tutarlı olacak şekilde özet olarak hazırlanır.

Özel durum açıklamalarımız Türkçe yapılmakla birlikte yabancı mevcut/potansiyel yatırımcılarımıza şirketimizin finansal durum ve performansı hakkında bilgi vermek amacıyla yatırımcı

sunumları ve yıl sonu faaliyet raporları İngilizce de hazırlanmakta ve internet sitesinde paylaşılmaktadır.

4.3.9. Şirket Yönetim Kurulu'nda, kadın üye oranı için asgari %25'lik bir hedef belirleyerek bu amaca ulaşmak için politika oluşturmuştur.

Yönetim Kurulu yapısı yıllık olarak gözden geçirilmekte ve aday belirleme süreci bu politikaya uygun şekilde gerçekleştirilmektedir.

Bu konuda hedef bir oran belirlenmemesine rağmen kadın üye bulundurulma konusuna özen gösterilmektedir.

2.3. 2022 yılında anılan kapsama giren işlem gerçekleştirilmediğinden ilgisiz olduğu değerlendirilen ilkeler ise aşağıdaki gibidir:

1.3.7. İmtiyazlı bir şekilde ortaklık bilgilerine ulaşma imkânı olan kimseler, kendileri adına ortaklığın faaliyet konusu kapsamında yaptıkları işlemler hakkında genel kurulda bilgi verilmesini teminen gündeme eklenmek üzere yönetim kurulunu bilgilendirir.

1.4.3. Şirket, beraberinde hakimiyet ilişkisini de getiren karşılıklı iştirak ilişkisi içerisinde bulunduğu herhangi bir ortaklığın Genel Kurulu'nda oy haklarını kullanmamıştır.

4.4.3. Toplantıya katılmayan ancak görüşlerini yazılı olarak yönetim kuruluna bildiren üyenin görüşleri diğer üyelerin bilgisine sunulur.

4.5.7. Komiteler, faaliyetleriyle ilgili olarak ihtiyaç gördükleri konularda bağımsız uzman görüşlerinden yararlanır. Komitelerin ihtiyaç duydukları danışmanlık hizmetlerinin bedeli şirket tarafından karşılanır. Ancak bu durumda hizmet alınan kişi/kuruluş hakkında bilgi ile bu kişi/kuruluşun şirket ile herhangi bir ilişkisinin olup olmadığı hususundaki bilgiye faaliyet raporunda yer verilir.

4.6.4. Şirket, herhangi bir yönetim kurulu üyesine veya idari sorumluluğu bulunan yöneticilerine borç veremez, kredi kullandıramaz, verilmiş olan borçların veya kredilerin süresini uzatamaz, şartlarını iyileştiremez, üçüncü bir kişi aracılığıyla şahsi kredi adı altında kredi kullandıramaz veya lehine kefalet gibi teminatlar veremez. Ancak bireysel kredi veren kuruluşlar, herkes için uyguladığı şartlarda söz konusu kişilere kredi verebilir ve bu kişileri diğer hizmetlerinden yararlandırabilir.

Kurumsal Yönetim ve Sürdürülebilirlik İlkeleri Uyum Raporu

2022 yılında Teknosa'nın Kurumsal Yönetim İlkelerine uyum durumu aşağıdaki tabloda özetlenmiştir.

| Statü | Tam Uyum | Kısmi Uyum | Uyumsuz | İlgisiz |
|---------------|-----------|------------|----------|----------|
| Zorunlu | 24 | - | - | - |
| İhtiyari | 58 | 6 | 4 | 5 |
| Toplam | 82 | 6 | 4 | 5 |

Söz konusu zorunlu olmayan ilkelere gerek uygulamada yaşanan zorluklar, gerek bu ilkelerin uygulanmasına ilişkin uluslararası platformlarda ve ülkemizde devam eden tartışmalar ve gerekse Şirket ve piyasa uygulamaları itibarıyla uyum sağlanmasının Şirket çıkar ve menfaatleri ile örtüşmemesi nedeniyle 2022 yılında tam uyum sağlanamamıştır. Teknosa'nın kurumsal yönetime verdiği değer ve önem sayesinde konuyla ilgili gelişmeler yakından takip edilmekte ve söz konusu ilkelere tam uyum sağlanmasına yönelik çalışmalar tüm hızıyla sürdürülmektedir.

Sermaye Piyasası Kurulu'nun 10.01.2019 tarih ve 2/49 sayılı Kararı uyarınca hazırlanan ve Şirketimiz Yönetim Kurulu tarafından onaylanan 2022 yılına ait Kurumsal Yönetim Uyum Raporu (URF) ve Kurumsal Yönetim Bilgi Formu

(KYBF) sırasıyla <https://www.kap.org.tr/tr/Bildirim/1115045> ve <https://www.kap.org.tr/tr/Bildirim/1115046> adreslerinde kamuoyunun erişimine açık tutulmaktadır.

3. Yatırımcı İlişkileri Faaliyetleri

2022 yılı içerisinde de Teknosa, mevzuat gereği yatırımcılara ve analistlerin karar vermelerine yardımcı olacak ölçüde, yatırım kararlarını etkileyecek önemdeki tüm bilgi ve gelişmelerin şeffaf, zamanında, doğru, tam, dolaysız, anlaşılabilir, yeterli ve düzenli bir şekilde ve tüm piyasa katılımcılarına eş anlı olarak iletilmesi için gerekli bilgilendirmelerin yapılmasına gereken hassasiyeti göstermiştir.

Bu amaçla, hem Kamuyu Aydınlatma Platformu'nu (KAP) hem de resmi internet sitesi olan www.teknosa.com'da yer alan Yatırımcı İlişkileri sayfasını

düzenli olarak güncellemiş; yatırımcılar ve analistler ile sürekli ve en iyi şekilde iletişim sağlanmaktadır. 2022 yılında mevcut/potansiyel 50 yatırımcı/analist ile görüşülmüştür.

4. Mevzuat Değişikliklerinin ve Yasal Süreçlerin Takibi

2022 yılında, Teknosa'nın faaliyetlerini önemli derecede etkileyebilecek bir mevzuat değişikliği yaşanmamıştır. Ancak, 2022 yılında Sermaye Piyasası Kanunu ve Türk Ticaret Kanunu ile vergi mevzuatında yapılan değişikliklerin Şirket'e ve Teknosa'ya olan potansiyel etkileri detaylı olarak analiz edilmiştir.

Teknosa, Teknosa'yı ilgilendiren mevzuat gelişmeleri her yıl olduğu gibi 2022 yılında da yakından takip edilerek, gerekli aksiyonlar zamanında alınmıştır.

Son olarak, 2022 yılında Teknosa'nın mali durumunu ve faaliyetlerini etkileyebilecek büyüklükte Şirket aleyhine açılmış herhangi bir dava bulunmamaktadır. Ayrıca, mevzuat hükümlerine aykırı uygulamalar nedeniyle Teknosa tüzel kişiliği, Yönetim Kurulu Üyeleri ve Şirket Yönetimi hakkında herhangi idari veya adli bir yaptırım ile karşılaşılmamıştır.

BÖLÜM II - YÖNETİM KURULU

1. Yönetim Kurulu'nun Yapısı ve Oluşumu

Şirket'in Yönetim Kurulu yapısı, görevi, yönetim hakkı ve temsil yetkileri gibi usul ve esaslar için Şirket Esas Sözleşmesi'nde yer alan hususlar gözetilmektedir.

Şirket, Genel Kurul tarafından Türk Ticaret Kanunu, Sermaye Piyasası Mevzuatı hükümleri çerçevesinde seçilen en az 6 üyeden oluşan bir Yönetim Kurulu tarafından idare ve temsil edilebilmektedir. Teknosa Yönetim Kurulu'nda, Tebliğ'in 4.3.1 no.lu maddesine uygun olarak altı üye, Tebliğ'in 6. Maddesi'nin 1. Fıkrasındaki istisnaya uygun olarak ise iki adet bağımsız üye bulunmaktadır.

Yönetim Kurulu Üyeleri'nde aranacak asgari niteliklere Esas Sözleşme 'de yer verilmemiştir. Ancak, Şirket'in Yönetim Kurulu Üyeleri'nin sahip olması gereken özellikleri Kurumsal Yönetim İlkelerinde yer alan ilgili maddeler ile örtüşmektedir. Yönetim Kurulu Üyeleri'nden ikisi, Sermaye Piyasası Kurulu'nun Kurumsal Yönetim İlkelerine ve kurumsal yönetime ilişkin düzenlemelerine göre tespit edilmiş bağımsız üye niteliğini haiz kişiler arasında seçilmiştir.

Bağımsız Yönetim Kurulu Üyeleri'nin bağımsızlık beyanları atama öncesinde alınmıştır ve bu beyanlar geçerliliğini korumaktadır. İlgili faaliyet dönemi itibarıyla bağımsızlığı ortadan kaldıran herhangi bir durum bulunmamaktadır.

Yönetim Kurulu Üyeleri'nin görev süresi en çok üç yıldır ve süresi biten üyenin yeniden seçilmesi caizdir. Bir üyeliğin herhangi bir nedenle boşalması halinde Yönetim Kurulu açılan üyelik için yeni üye seçerek ilk toplantısında Genel Kurul'un onayına sunmaktadır. Bu üye selefının kalan süresini tamamlamaktadır.

Yönetim Kurulu Üyeleri'ne Genel Kurul kararı ile Türk Ticaret Kanunu'nun 395. ve 396. maddeleri doğrultusunda işlem yapma hakkı tanınmıştır.

2. Yönetim Kurulu'nun Faaliyet Esasları

Yönetim Kurulu, görevlerini etkin olarak yerine getirebileceği sıklıkta toplanır, faaliyetlerini şeffaf, hesap verebilir, adil ve sorumlu bir şekilde yürütür, bunu yaparken de Şirket'in uzun vadeli çıkarlarını göz önünde bulundurur.

Yönetim Kurulu üyeleri, toplantıları yönetmesi için her yıl aralarından bir başkan

ve başkan bulunmadığı zaman ona vekalet edecek bir başkan vekili seçerler. Yönetim Kurulu başkanı, diğer Yönetim Kurulu üyeleri ve genel müdür ile görüşerek Yönetim Kurulu toplantılarının gündemini belirler. Yönetim Kurulu toplantılarında gündemde yer alan konular açıkça ve her yönü ile tartışılır. Yönetim Kurulu başkanı, icracı olmayan üyelerin toplantıya etkin katılımını sağlamak için en iyi gayreti göstermekle yükümlüdür.

Toplantı günleri ve gündem başkan veya başkan vekili tarafından düzenlenir.

Yönetim Kurulu'nun yılda en az dört (4) kez toplanması zorunludur.

Üyelerden birisi fiziki toplanma talebinde bulunmadıkça, Yönetim Kurulu kararlarını, içlerinden birinin belirli bir hususa ilişkin olarak yaptığı öneriye, diğerlerinin yazılı olurları alınmak suretiyle de alabilir.

Şirket Yönetim Kurulu, 01.01.2022-31.12.2022 tarihleri arasında 4 kez fiziki toplantı yapmıştır.

Yönetim Kurulu toplantılarında her üyenin 1 oy hakkı bulunup, konular karara bağlanırken oy birliği aranmış ve Kurumsal Yönetim İlkelerine uyulmuştur.

Kurumsal Yönetim ve Sürdürülebilirlik İlkeleri Uyum Raporu

Yönetim Kurulu toplantılarına mazereti olmayan üyelerin fiili katılımı sağlanmıştır. 2022 yılında yapılan toplantılarda Yönetim Kurulu Üyeleri tarafından alınan kararlar aleyhinde farklı görüş beyan edilmiş ve toplantı tutanaklarına bir şerh düşülmemiştir. Ayrıca, alınan kararlara ilişkin olarak Yönetim Kurulu Üyeleri'nin ilave soruları ve bilgi talepleri olmadığı için zapta geçirilmemiştir.

Şirket Yönetim Kurulu Üyeleri, 2022 yılı içinde Şirket ile işlem yapmamış ve aynı faaliyet konularında rekabet edecek girişimlerde bulunmamıştır.

3. Yönetim Kurulu Bünyesinde Oluşturulan Komitelerin Sayı, Yapı ve Bağımsızlığı

Şirket Esas Sözleşmesi'ne göre, Yönetim Kurulu, görev ve sorumluluklarını sağlıklı bir biçimde yerine getirmek üzere, yeterli sayıda sair komite ("Komite") oluşturur.

Tebliğ'in 4.5.1 no.lu maddesinde yer alan "Aday Gösterme Komitesi" ve "Ücret Komitesi" yükümlülükleri, "Kurumsal Yönetim Komitesi" tarafından üstlenilmiştir.

Yine Tebliğ'in 4.5.5 no.lu maddesinde "bir Yönetim Kurulu Üyesi'nin birden fazla komitede yer almaması" tavsiyesine uyulmasına özen gösterilmesine rağmen, komite üyeliğinin gerektirdiği iş uzmanlığı nedeniyle, bir Yönetim Kurulu Üyesi, birden fazla komitede üye olabilmektedir.

Kurumsal Yönetim Komitesi

Kurumsal Yönetim Komitesi, Şirket'in etik değerlerine dayalı, içeriye ve dışarıya karşı sorumlu, riziko bilinçli, kararlarında saydam ve sorumlu, paydaşlarının menfaatini gözetken, sürdürülebilir başarı hedefli bir yönetim sürecinin devamlılığını sürdürmeyi amaçlar.

Komite, Kurumsal Yönetim İlkelerinin SPK ve diğer uluslararası kabul edilmiş kurumsal yönetim ilkeleri doğrultusunda belirlenmesi için Şirket Yönetim Kurulu'na önerilerde bulunmakta ve tavsiyeler oluşturmaktadır.

Kurumsal Yönetim Komitesi, Kurumsal Yönetim İlkeleri doğrultusunda Şirket Yönetim Kurulunca atanan Başkan dahil azami üç Üye ve iki Raportörden oluşur. Komite Başkanı, Şirket Yönetim Kurulu tarafından bağımsız üyeler arasından atanır.

Komite Başkanlığı'nın herhangi bir sebepten dolayı boşalması halinde, bunu izleyen ilk Yönetim Kurulu toplantısında yeni bir Başkan atanıncaya kadar Yönetim Kurulu Başkanı, Komite Üyeleri'nden birini geçici başkan olarak görevlendirir.

Kurumsal Yönetim Komitesi, Şirket'te Kurumsal Yönetim İlkeleri'nin uygulanmasını temin eder ve uygulanmıyor ise, Yönetim Kurulu'na iyileştirici tavsiyelerde bulunur. Komite, Yatırımcı İlişkileri Bölümü'nün çalışmalarını da gözetir. Yönetim Kurulu ve Üst Düzey Yöneticilerin performans ve ücretlendirme esas ve değerlendirmelerinin yanı sıra, yönetim ve pay sahiplerince önerilen adaylar da dahil olmak üzere, bağımsız üye aday tekliflerini, adayın bağımsızlık ölçütlerini değerlendirerek, Yönetim Kurulu'na sunar. Bağımsız Yönetim Kurulu Üye Adayı, mevzuat gereği bağımsız olduğuna dair yazılı beyanı, aday gösterildiği esnada, Kurumsal Yönetim Komitesi'ne verir.

İç tüzük gereği yılda en az 4 kez toplanması gereken Kurumsal Yönetim Komitesi 2022 yılında toplam 4 kez toplanmıştır.

Şirket Yönetim Kurulu'nun kararı ile Kurumsal Yönetim Komitesi Üyeleri şu şekilde belirlenmiştir:

| Adı Soyadı | Görevi | Yönetim Kurulu Üyeliğinin / Görevinin Mahiyeti |
|----------------------|----------------|--|
| Temel Cüneyt Evirgen | Komite Başkanı | Bağımsız Yönetim Kurulu Üyesi |
| Nevgül Bilsel Safkan | Komite Üyesi | Bağımsız Yönetim Kurulu Üyesi |
| Ümit Kocagil | Komite Üyesi | Teknosa Finans Genel Müdür Yardımcısı |

Riskin Erken Saptanması Komitesi

Şirket Yönetim Kurulu'nun 6102 sayılı Türk Ticaret Kanunu'nun 378'inci maddesi ile Sermaye Piyasası Kurulu'nun Kurumsal Yönetim Tebliği hükümleri uyarınca görevli ve yetkili olmak üzere Riskin Erken Saptanması Komitesi kurulmuştur.

Komite, Şirket'in varlığını, gelişmesini ve devamını tehlikeye düşürebilecek stratejik, operasyonel, finansal, uyum ve sair her türlü riskin erken teşhisi,

bunun için gerekli önlemler ile çarelerin uygulanması ve riskin yönetilmesi amacıyla faaliyet göstermektedir.

Komite'nin hangi üyelerden oluşacağı Şirket'in Yönetim Kurulu tarafından belirlenir ve kamuya açıklanır. Komite Başkanı, Şirket'in Yönetim Kurulu tarafından bağımsız üyeler arasından atanır. Komite 'de; Başkan hariç, Şirket Yönetim Kurulu tarafından seçilen azami bir Üye bulunur. Komite Üyeleri tercihen icra yetkisi olmayan Yönetim Kurulu Üyeleri arasından seçilir.

Toplantılar, Başkan'ın uygun göreceği yerde, yılda en az altı defa yapılır. Her yıl başında Komite 'ye ait yıllık toplantı takvimi, Komite Başkanı tarafından belirlenip tüm üyelere duyurulur.

Komite üyelerinin görev süresi, Şirket Yönetim Kurulu Üyeleri'nin görev süresiyle paraleldir. Komite, Yönetim Kurulu Üyeleri'nin seçimini takiben, yeniden oluşturulur.

Riskin Erken Saptanması Komitesi 2022 yılında toplam 6 kez toplanmıştır.

| Adı Soyadı | Görevi | Yönetim Kurulu Üyeliğinin/Görevinin Mahiyeti |
|----------------------|----------------|--|
| Temel Cüneyt Evirgen | Komite Başkanı | Bağımsız Yönetim Kurulu Üyesi |
| Nevgül Bilsel Safkan | Komite Üyesi | Bağımsız Yönetim Kurulu Üyesi |

Denetim Komitesi

Denetim Komitesi'nin amacı; Şirket Yönetim Kurulu adına Şirket'in muhasebe sistemi, finansal raporlama, finansal bilgilerin kamuya açıklanması, bağımsız denetim ile iç kontrol sisteminin işleyişinin

ve etkinliğinin gözetimini yapmaktır. Denetim Komitesi; faaliyetlerini, görev ve sorumluluk alanıyla ilgili olarak ulaştığı tespit ve önerileri Şirket Yönetim Kurulu'na yazılı olarak sunar.

Denetim Komitesi Başkan ve Üyeleri, Şirket Yönetim Kurulu tarafından Bağımsız Üyeler arasından atanır.

Kurumsal Yönetim ve Sürdürülebilirlik İlkeleri Uyum Raporu

Denetim Komitesi, 2022 yılında toplam 4 kez toplantı yapmış olup ana gündem maddeleri bağımsız denetim raporunun gözden geçirilmesi, İç Denetim Müdürlüğü sunumlarının incelenmesi şeklindedir.

Şirket Yönetim Kurulu'nun kararı ile Denetim Komitesi Üyeleri şu şekilde belirlenmiştir:

| Adı Soyadı | Görevi | Yönetim Kurulu Üyeliğinin / Görevinin Mahiyeti |
|----------------------|----------------|--|
| Nevgül Bilsel Safkan | Komite Başkanı | Bağımsız Yönetim Kurulu Üyesi |
| Temel Cüneyt Evirgen | Komite Üyesi | Bağımsız Yönetim Kurulu Üyesi |

4. Risk Yönetimi ve İç Kontrol Mekanizması

Teknosa'da, her riskin aynı zamanda fırsatları da beraberinde taşıdığı düşüncesinden hareketle "sürdürülebilir büyüme"nin, risklerin etkin bir biçimde belirlenmesi, ölçülmesi ve yönetilmesi suretiyle sağlanacağı öngörülmektedir. Topluluk, misyonunun önemli bir parçası olan, "paydaşlarına değer yaratmak" için risk yönetimi konusunu önemle ele almaktadır.

Teknosa'da risk, tehditler kadar fırsatları da içeren bir kavram olarak görülmekte ve bu riskleri en etkin şekilde yönetmek amacıyla, kurumsal risk yönetimi sürekli ve sistematik bir süreç olarak uygulanmaktadır.

Risk kültürünün Teknosa genelinde yaygınlaştırılması için çalışılmakta, doğru işin doğru miktarda risk alınarak gerçekleştirilmesi için güvence sağlanmaktadır.

Şirketin karşılaştığı riskler belirlenen Ana Risk Göstergeleri (Key Risk Indicators-KRI) ile takip edilmektedir. Bu göstergeler sürekli izlenmekte ve dönemsel olarak raporlanmaktadır. Ana Risk Göstergeleri'nin işaret ettiği risklerin yönetilmesi için gerekli aksiyonlar Şirket tarafından alınmaktadır.

Teknosa'nın Risk Yönetimi Politikası Şirket'in faaliyetlerinde karşılaşılabilecek risklerin tanımlanması, değerlendirilmesi, önceliklendirilmesi, izlenmesi, raporlanması, bunlara yönelik alınacak önlem ve izlenecek stratejilerin kararlaştırılarak uygulamaya geçirilmesi sürecinde, bağlı kalınacak usul ve esasları düzenlemektir. Risk yönetimi, Yönetim Kurulu adına Riskin Erken Saptanması Komitesi ("Komite") tarafından yürütülür.

Risk yönetimine verdiği önem sayesinde hissedar değeri yaratmaya 2022 yılında da aralıksız devam eden Teknosa, sürdürülebilir bir büyüme performansı sergilemiştir.

Aynı şekilde İç Kontrol Mekanizması mevcuttur. İç Kontrol Mekanizması, Denetim Komitesi'nin ihdası ile beraber etkin bir şekilde Yönetim Kurulu tarafından kendilerine verilen görevleri, mevcut Denetim Komitesi İç Tüzüğü çerçevesinde yerine getirmektedir.

5. Şirket'in Stratejik Hedefleri

Şirket Yönetim Kurulu, vizyon ve misyonunu belirleyerek bunu Faaliyet Raporu'nda yazılı bir şekilde ve aynı zamanda www.teknosa.com adresinde internet sitesinde kamuya açıklamıştır ve Şirket'in uzun vadeli stratejileri de bu temeller üzerine inşa edilmektedir.

Yönetim Kurulu, CEO ve Genel Müdürü Yardımcıları birlikte tartışarak üç yıllık stratejik hedefleri belirler ve her yıl günceller. Hedeflere ulaşıp ulaşılmadığı her ay sonu alınan yönetici raporları ile takip edilir. Şirket'in hedeflerine ulaşım yapılmadığı, sene sonu yapılan performans değerlendirmesinde baz oluşturur.

6. Mali Haklar

Şirket Yönetim Kurulu Üyeleri'ne tanınan her türlü hak, menfaat ve ücretin şekil ve şartları Esas Sözleşme 'de tanımlanmıştır. Genel Kurul, Yönetim Kurulu Başkanı ve Üyeleri'ne yapılacak ödemeyi ve huzur hakkını belirlemektedir. Finansal tablo dipnotlarımızda üst düzey yöneticilere yapılan ödemeler kamuya açıklanmaktadır.

2022 yılı içinde Şirket; hiçbir Yönetim Kurulu Üyesi 'ne borç vermemiş, kredi kullanmamış, verilmiş olan borçların ve kredilerin süresini uzatmamış, şartlarını iyileştirmemiş; üçüncü bir kişi aracılığıyla şahsi kredi adı altında kredi kullanmamış veya lehine kefaletler gibi teminatlar vermemiştir.

BÖLÜM III - SÜRDÜRÜLEBİLİRLİK

1. Sürdürülebilirlik Yaklaşımı

Teknosa, sürdürülebilirliğe en üst düzeyde önem vermekte ve gerçekleştirdiği faaliyetlerin bu yöndeki olası etkilerini değerlendirmektedir.

Operasyonlarının merkezinde yer alan sürdürülebilirlik odağında; iklim krizi ile mücadele etmek, çalışan gelişimi ve performansını artırmak, eşitlik ve çeşitliliği sağlamak, dijitalleşme uygulamalarını artırmak, paydaşlarla güçlü iletişim kurmak gibi birçok faaliyet gerçekleştirerek tüm paydaşları için pozitif bir etki oluşturmak için gayret göstermektedir.

2022 yılında Teknosa; çevresel, sosyal, yönetim ve ekonomik konuları dahil olduğu öncelikli konular anketini paylaşarak kilit paydaşlarının tamamının sürece dahil olmasını sağlamıştır. Paydaşlarının görüşlerine istinaden konuların önceliğini belirlemiş ve önceliklendirme matrisini meydana getirmiştir.

Belirlenen öncelikli konular paralelinde ilgili departmanların katılımıyla; sürdürülebilirlik stratejisini oluşturmuş, Sürdürülebilir Kalkınma Amaçları'na sağlanan katkıları tespit etmiş ve faaliyetler sonucunda yarattığı değeri belirleyerek Teknosa Değer Yaratma Modelini oluşturmuştur.

Kurumsal Yönetim ve Sürdürülebilirlik İlkeleri Uyum Raporu

Bununla birlikte risk ve fırsatları etkili yönetimin önemini farkında olan Teknosa maruz kaldığı riskleri ve fırsatları; çevresel, toplumsal, ekonomik, politika ve yasal, teknolojik ve operasyonel risk ana başlıklarında ele alarak ilgili departmanların interaktif katılımıyla çalıştaylar gerçekleştirerek belirlemiştir. Ayrıca; sektör konumu, trendler ve gelecek beklentisini açıklayarak toplum, dünya, çalışanlar ve gelecek ile ilgili mega trendlere verdiği yanıtları ortaya koymuştur.

2. Sürdürülebilirlik İlkelerine Uyum Durumu

Teknosa, Sürdürülebilirlik İlkeleri Uyum Çerçevesi'ne %100 uyumu hedeflemektedir. Bu hedef paralelinde, başta pay sahipleri olmak üzere tüm menfaat sahiplerinin yararını gözeterek, 2022 yılında da söz konusu zorunlu ilkelere uyum durumunu iyileştirme çalışmalarına devam ederek tam uyumlu olduğu madde sayısını artırmıştır. 2023 yılında da iyileştirme çalışmalarına devam edecektir.

Sermaye Piyasası Kurulu'nun hazırlamış olduğu Sürdürülebilirlik İlkeleri Uyum Çerçevesi ile birlikte ülkemizde de dünya standartlarında bir sürdürülebilirlik uyum standardı benimsenmiştir.

Bu uyum standardına 2022 yılında Teknosa'nın uyum durumu aşağıdaki tabloda özetlenmiştir:

| Tür | Tam Uyum | Kısmi Uyum | Uyumsuz | İlgisiz |
|---------------|-----------|------------|----------|----------|
| Genel | 8 | 4 | - | - |
| Çevre | 19 | 4 | - | 3 |
| Sosyal | 16 | 1 | - | - |
| Yönetim | 2 | - | - | - |
| Toplam | 45 | 9 | - | 3 |

Sermaye Piyasası Kurulu'nun Sürdürülebilirlik İlkeleri Uyum Çerçevesi'nde yer alan ilkelere uyum durumunu gösteren Sürdürülebilirlik İlkeleri Uyum Raporu <https://yatirimci.teknosa.com/surdurulebilirlikuyumraporlari> internet adresinde yer almaktadır.

Kâr Dağıtım Tablosu

| TEKNOSA İÇ VE DIŞ TİCARET A.Ş. 2022 YILINA AİT KÂR PAYI DAĞITIM TABLOSU (TL) | | |
|---|-----------------------|----------------------------------|
| ÖDENMİŞ/ÇIKARILMIŞ SERMAYE | | 201.000.000,00 |
| 2. Genel Kanunî Yedek Akçe (Yasal Kayıtlara Göre) | | 8.704.007,41 |
| Esas sözleşme uyarınca kâr dağıtımında imtiyaz var ise söz konusu imtiyaza ilişkin bilgi | | |
| | SPK'ya Göre | Yasal Kayıtlara (YK) Göre |
| 3. Dönem Kârı | 601.285.435,36 | 525.291.315,52 |
| 4. Vergiler (-) | 76.359.420,43 | 102.361.021,93 |
| 5. Net Dönem Kârı (=) | 524.926.014,93 | 422.930.293,59 |
| 6. Geçmiş Yıllar Zararları (-) | 0,00 | -202.445.162,43 |
| 7. Genel Kanunî Yedek Akçe (-) | 11.024.256,56 | 11.024.256,56 |
| 8. NET DAĞITILABİLİR DÖNEM KÂRI (=) | 513.901.758,37 | 209.460.874,60 |
| 9. Yıl İçinde Yapılan Başarılar (+) | 1320.765,85 | |
| 10. Başarılar Eklendi Net Dağıtılabilir Dönem Kârı | 515.222.524,22 | |
| Ortaklara Birinci Kâr Payı | 0 | |
| - Nakit | 0 | |
| - Bedelsiz | 0 | |
| - Toplam | 0 | |
| 12. İmtiyazlı Hisse Senedi Sahiplerine Dağıtılan Kâr Payı | 0 | |
| 13. Dağıtılan Diğer Kâr Payı | 0 | |
| - Yönetim Kurulu Üyelerine, | 0 | |
| - Çalışanlara, | 0 | |
| - Pay Sahibi Dışındaki Kişilere, | 0 | |
| 14. İntifa Senedi Sahiplerine Dağıtılan Kâr Payı | 0 | |
| 15. Ortaklara İkinci Kâr Payı | 0 | |
| 16. Genel Kanunî Yedek Akçe | 0 | |
| 17. Statü Yedekleri | 0 | |
| 18. Özel Yedekler | 0 | |
| 19. OLAĞANÜSTÜ YEDEK | 513.901.758,37 | 209.460.874,60 |
| Dağıtılması Öngörülen Diğer Kaynaklar | 0 | 0 |
| 20. | | |
| - Geçmiş Yıl Kârı | | |
| - Olağanüstü Yedekler | | |
| - Kanun ve Esas Sözleşme Uyarınca Dağıtılabilir Diğer Yedekler | | |

| KÂR PAYI ORANLARI TABLOSU | | | | |
|---------------------------|---------------------------|---------------|--|---|
| | TOPLAM DAĞITILAN KÂR PAYI | | TOPLAM DAĞITILAN KÂR PAYI / NET DAĞITILABİLİR DÖNEM KÂRI | 1 TL NOMİNAL DEĞERLİ HİSSEYE İSABET EDEN KÂR PAYI |
| | NAKİT (TL) | BEDELSİZ (TL) | ORANI (%) | TUTARI (TL) |
| BRÜT | 0,00 | - | 0,00 | 0,00 |
| NET | 0,00 | - | 0,00 | 0,00 |

Şirketimiz Yönetim Kurulu'nun 22 Şubat 2023 tarihinde yaptığı toplantıda;

Sermaye Piyasası Kurulu'nun II-14.1 sayılı "Sermaye Piyasasında Finansal Raporlamaya İlişkin Esaslar Tebliği" uyarınca hazırlanan ve KPMG Bağımsız Denetim ve Serbest Muhasebeci Mali Müşavirlik A.Ş. tarafından denetlenen Şirketimizin 01.01.2022-31.12.2022 hesap dönemine ait finansal tablolarında 524.926.014,93 TL Net Dönem Karı elde edilmiştir.

Yasal düzenlemeler gereği söz konusu net dönem karından geçmiş yıllar zararlarının düşülmesi suretiyle hesaplanan ve yasal kayıtlarda karşılığı bulunan net dağıtılabilir dönem karı 209.460.874,60 TL olup;

- Şirketimizin yatırım döneminde olması sebebiyle sağlıklı nakit akışının devam ettirilmesi ve son yıllarda iyileşen bilanço yapısının korunması amacıyla nakit kâr payı dağıtımı yapılmamasına,
- Türk Ticaret Kanunu'nun 519'uncu maddesi uyarınca 11.024.256,56-TL tutarında Genel Kanunî Yedek Akçe ayrıldıktan sonra geriye kalan 513.901.758,37 TL tutarındaki net dönem karının Olağanüstü Yedek olarak ayrılmasına,
- Bu hususların 24 Mart 2023 tarihinde yapılacak 2022 yılı Olağan Genel Kurul toplantısında pay sahiplerinin bilgi ve onayına sunulmasına,

Katılanların oy birliği ile karar verilmiştir.

Raporlama Döneminden Sonraki Olaylar

6 Şubat 2023'te Kahramanmaraş merkezli yaşanan, pek çok ilimizi etkileyen ve tüm ülkemizi sarsan depremlerin yarattığı olumsuzluklar nedeniyle 8 Şubat 2023 Çarşamba tarihli 32098 sayılı Resmi Gazete uyarınca Adana, Adıyaman, Diyarbakır, Gaziantep, Hatay, Kahramanmaraş, Kilis, Malatya, Osmaniye, Şanlıurfa ve Elazığ illerinde üç ay süreyle olağanüstü hal ilan edilmesine karar verilmiştir. Depremden etkilenen illerde ekonomik etkilerin raporlama tarihi itibarıyla belirsiz olması nedeniyle, Şirket'in operasyonları ve finansal tabloları üzerindeki etkileri makul bir şekilde tahmin edilememektedir.

Riskin Erken Saptanması Sistemi ve Komitesi Hakkında Denetçi Raporu

Teknosa İç ve Dış Ticaret Anonim Şirketi Anonim Şirketi Yönetim Kurulu'na,

Teknosa İç ve Dış Ticaret Anonim Şirketi Anonim Şirketi ("Şirket") tarafından kurulan riskin erken saptanması sistemi ve komitesini denetlemiş bulunuyoruz.

Yönetim Kurulu'nun Sorumluluğu

6102 sayılı Türk Ticaret Kanunu'nun ("TTK") 378 inci maddesinin birinci fıkrası uyarınca Yönetim Kurulu, şirketin varlığını, gelişmesini ve devamını tehlikeye düşüren sebeplerin erken teşhisi, bunun için gerekli önlem ve çarelerin uygulanması ile riskin yönetilmesi amacıyla uzman bir komite kurmak, sistemi çalıştırmak ve geliştirmekle yükümlüdür.

Denetçinin Sorumluluğu

Sorumluluğumuz, yaptığımız denetime dayanarak, riskin erken saptanması sistemi ve komitesine ilişkin bir sonuca varmaktır. Yaptığımız denetim, TTK'ya, Kamu Gözetimi, Muhasebe ve Denetim Standartları Kurumu tarafından yayımlanan "Riskin Erken Saptanması Sistemi ve Komitesi Hakkında Denetçi Raporuna İlişkin Esaslara" ve etik kurallara uygun olarak yürütülmüştür. Bu esaslar tarafımızca; şirketin riskin erken saptanması sistemi ve komitesini kurup kurmadığının belirlenmesini, kurulmuşsa sistem ve komitenin TTK'nın 378 inci maddesi çerçevesinde işleyip işlemediğinin değerlendirilmesini gerektirmektedir. Riskin erken saptanması komitesi tarafından risklere karşı gösterilen çarelerin yerindeliği ve riskler karşısında yönetim tarafından yapılan uygulamalar, denetimimizin kapsamında değildir.

Riskin Erken Saptanması Sistemi ve Komitesi Hakkında Bilgi

Riskin Erken Saptanması ve Yönetimi Komitesi ("Komite")'nin amacı kurumsal düzeyde gerçekleştirilen risk projeleri ışığında, Şirket'in varlığını, gelişmesini ve devamını tehlikeye düşürebilecek risklerin erken teşhisi, tespit edilen risklerle ilgili gerekli önlemlerin uygulanması ve riskin yönetilmesi amacıyla çalışmalar yapmaktır. Komite biri başkan olmak üzere toplam 2 üyeden oluşmaktadır. Komite 2022 yılı içerisinde toplam 6 kere olmak üzere toplanmış ve hazırladığı raporları Yönetim Kurulu'na sunmuştur.

Sonuç

Yürüttüğümüz denetim sonucunda, Teknosa İç ve Dış Ticaret Anonim Şirketi'nin riskin erken saptanması sistemi ve komitesinin, tüm önemli yönleriyle, TTK'nın 378 inci maddesi çerçevesinde yeterli olduğu sonucuna ulaşılmıştır.

KPMG Bağımsız Denetim ve Serbest Muhasebeci Mali Müşavirlik Anonim Şirketi



Erman Durmaz, SMMM
Sorumlu Denetçi

17 Şubat 2023
İstanbul, Türkiye

Yıllık Faaliyet Raporuna Dair Bağımsız Denetçi Raporu

Teknosa İç ve Dış Ticaret Anonim Şirketi Genel Kurulu'na

Görüş

Teknosa İç ve Dış Ticaret Anonim Şirketi'nin ("Şirket") 1/1/2022-31/12/2022 hesap dönemine ait tam set finansal tablolarını denetlemiş olduğumuzdan, bu hesap dönemine ilişkin yıllık faaliyet raporunu da denetlemiş bulunuyoruz.

Görüşümüze göre, yönetim kurulunun yıllık faaliyet raporu içinde yer alan finansal bilgiler ile Yönetim Kurulunun Şirket'in durumu hakkında denetlenen finansal tablolarda yer alan bilgileri kullanarak yaptığı irdelemeler, tüm önemli yönleriyle, denetlenen tam set finansal tablolara ve bağımsız denetim sırasında elde ettiğimiz bilgilerle tutarlıdır ve gerçeği yansıtmaktadır.

Görüşün Dayanağı

Yaptığımız bağımsız denetim, Sermaye Piyasası Kurulu ("SPK") tarafından yayımlanan bağımsız denetim standartlarına ve Kamu Gözetimi, Muhasebe ve Denetim Standartları Kurumu ("KGGK") tarafından yayımlanan Türkiye Denetim Standartlarının bir parçası olan Bağımsız Denetim Standartlarına ("BDS'lere") uygun olarak yürütülmüştür. Bu standartlar kapsamındaki sorumluluklarımız, raporumuzun Bağımsız Denetçinin Yıllık Faaliyet Raporunun Bağımsız Denetimine İlişkin Sorumlulukları bölümünde ayrıntılı bir şekilde açıklanmıştır. KGGK tarafından yayımlanan Bağımsız Denetçiler İçin Etik Kurallar (Bağımsızlık Standartları Dahil) ("Etik Kurallar") ve bağımsız denetimle ilgili mevzuatta yer alan etik hükümlere uygun olarak Şirket'ten bağımsız olduğumuzu beyan ederiz. Etik Kurallar ve mevzuat kapsamındaki etiğe ilişkin diğer sorumluluklar da tarafımızca yerine getirilmiştir. Bağımsız denetim sırasında elde ettiğimiz bağımsız denetim kanıtlarının, görüşümüzün oluşturulması için yeterli ve uygun bir dayanak oluşturduğuna inanıyoruz.

Tam Set Finansal Tablolara İlişkin Denetçi Görüşümüz

Şirket'in 1/1/2022-31/12/2022 hesap dönemine ilişkin tam set finansal tabloları hakkında 17 Şubat 2023 tarihli denetçi raporumuzda olumlu görüş bildirmiş bulunuyoruz.

Yönetim Kurulunun Yıllık Faaliyet Raporuna İlişkin Sorumluluğu

Şirket yönetimi, 6102 sayılı Türk Ticaret Kanununun ("TTK") 514 ve 516 ncı maddelerine ve Sermaye Piyasası Kurulu'nun II-14.1 No'lu "Sermaye Piyasasında Finansal Raporlamaya İlişkin Esaslar Tebliği" ("Tebliğ") hükümlerine göre yıllık faaliyet raporuyla ilgili olarak aşağıdakilerden sorumludur:

- Yıllık faaliyet raporunu bilanço gününü izleyen ilk üç ay içinde hazırlar ve genel kurula sunar.
- Yıllık faaliyet raporunu; Şirket'in o yıla ait faaliyetlerinin akışı ile her yönüyle finansal durumunu doğru, eksiksiz, dolambaçsız, gerçeğe uygun ve dürüst bir şekilde yansıtmak üzere hazırlar. Bu raporda finansal durum, finansal tablolara göre değerlendirilir. Raporunda ayrıca, Şirket'in gelişmesine ve karşılaşması muhtemel risklere de açıkça işaret olunur. Bu konulara ilişkin yönetim kurulunun değerlendirmesi de raporda yer alır.
- Faaliyet raporu ayrıca aşağıdaki hususları da içerir:
 - Faaliyet yılının sona ermesinden sonra Şirket'te meydana gelen ve özel önem taşıyan olaylar,
 - Şirket'in araştırma ve geliştirme çalışmaları,
 - Yönetim kurulu üyeleri ile üst düzey yöneticilere ödenen ücret, prim, ikramiye gibi mali menfaatler, ödenekler, yolculuk, konaklama ve temsil giderleri, aynı ve nakdi imkânlar, sigortalar ve benzeri teminatlar.

Yönetim kurulu, faaliyet raporunu hazırlarken Ticaret Bakanlığının ve ilgili kurumların yaptığı ikincil mevzuat düzenlemelerini de dikkate alır.

Bağımsız Denetçinin Yıllık Faaliyet Raporunun Bağımsız Denetimine İlişkin Sorumluluğu

Amacımız, TTK hükümleri ve Tebliğ çerçevesinde yıllık faaliyet raporu içinde yer alan finansal bilgiler ile Yönetim Kurulunun Şirket'in durumu hakkında denetlenen finansal tablolarda yer alan bilgileri kullanarak yaptığı irdelemelerin, Şirket'in denetlenen finansal tablolarıyla ve bağımsız denetim sırasında elde ettiğimiz bilgilerle tutarlı olup olmadığı ve gerçeği yansıtmadığı hakkında görüş vermek ve bu görüşümüzü içeren bir rapor düzenlemektir.

Yaptığımız bağımsız denetim, SPK tarafından yayımlanan bağımsız denetim standartlarına ve BDS'lere uygun olarak yürütülmüştür. Bu standartlar, etik hükümlere uygunluk sağlanması ile bağımsız denetimin, faaliyet raporunda yer alan finansal bilgiler ve Yönetim Kurulunun Şirket'in durumu hakkında denetlenen finansal tablolarda yer alan bilgileri kullanarak yaptığı irdelemelerin finansal tablolara ve denetim sırasında elde edilen bilgilerle tutarlı olup olmadığına ve gerçeği yansıtmadığına dair makul güvence elde etmek üzere planlanarak yürütülmesini gerektirir.

KPMG Bağımsız Denetim ve Serbest Muhasebeci Mali Müşavirlik Anonim Şirketi



Erman Durmaz, SMMM
Sorumlu Denetçi

17 Şubat 2023
İstanbul, Türkiye

Teknosa İç ve Dış Ticaret Anonim Şirketi

31 ARALIK 2022 TARİHİ İTİBARIYLA HAZIRLANAN FİNANSAL TABLOLAR VE BAĞIMSIZ DENETÇİ RAPORU



KPMG Bağımsız Denetim ve
Serbest Muhasebeci Mali Müşavirlik A.Ş.
İş Kuleleri Kule 3 Kat:2-9
Levent 34330 İstanbul
Tel +90 212 316 6000
Fax +90 212 316 6060
www.kpmg.com.tr



BAĞIMSIZ DENETÇİ RAPORU

Teknosa İç ve Dış Ticaret Anonim Şirketi Genel Kurulu'na

A) Finansal Tabloların Bağımsız Denetimi

Görüş

Teknosa İç ve Dış Ticaret Anonim Şirketi'nin ("Şirket") 31 Aralık 2022 tarihli finansal durum tablosu ile aynı tarihte sona eren hesap dönemine ait; kar veya zarar ve diğer kapsamlı gelir tablosu, özkaynaklar değişim tablosu ve nakit akış tablosu ile önemli muhasebe politikalarının özeti de dâhil olmak üzere finansal tablo dipnotlarından oluşan finansal tablolarını denetlemiştir.

Görüşümüze göre ilişikteki finansal tablolar, Şirket'in 31 Aralık 2022 tarihi itibarıyla finansal durumunu ve aynı tarihte sona eren hesap dönemine ait finansal performansını ve nakit akışlarını, Türkiye Finansal Raporlama Standartlarına ("TFRS"lere) uygun olarak tüm önemli yönleriyle gerçeğe uygun bir biçimde sunmaktadır.

Görüşün Dayanağı

Yaptığımız bağımsız denetim, Sermaye Piyasası Kurulu ("SPK") tarafından yayımlanan bağımsız denetim standartlarına ve Kamu Gözetimi, Muhasebe ve Denetim Standartları Kurumu ("KGK") tarafından yayımlanan Türkiye Denetim Standartlarının bir parçası olan Bağımsız Denetim Standartlarına ("BDS"lere) uygun olarak yürütülmüştür. Bu standartlar kapsamındaki sorumluluklarımız, raporumuzun Bağımsız Denetçinin Finansal Tabloların Bağımsız Denetimine İlişkin Sorumlulukları bölümünde ayrıntılı bir şekilde açıklanmıştır. KGK tarafından yayımlanan Bağımsız Denetçiler için Etik Kurallar (Bağımsızlık Standartları Dâhil) ("Etik Kurallar") ile finansal tabloların bağımsız denetimiyle ilgili mevzuatta yer alan etik hükümlere uygun olarak Şirket'ten bağımsız olduğumuzu beyan ederiz. Etik Kurallar ve mevzuat kapsamındaki etiğe ilişkin diğer sorumluluklar da tarafımızca yerine getirilmiştir. Bağımsız denetim sırasında elde ettiğimiz bağımsız denetim kanıtlarının, görüşümüzün oluşturulması için yeterli ve uygun bir dayanak oluşturduğuna inanıyoruz.

Kilit Denetim Konuları

Kilit denetim konuları, mesleki muhakememize göre cari döneme ait finansal tabloların bağımsız denetiminde en çok önem arz eden konulardır. Kilit denetim konuları, bir bütün olarak finansal tabloların bağımsız denetimi çerçevesinde ve finansal tablolara ilişkin görüşümüzün oluşturulmasında ele alınmış olup, bu konular hakkında ayrı bir görüş bildirmiyoruz.

Hasılatın ve tedarikçilerden elde edilen gelirlerin muhasebeleştirilmesi

Hasılatın ve tedarikçilerden elde edilen gelirlerin muhasebeleştirilmesi ile ilgili muhasebe politikaları ve kullanılan önemli muhasebe tahmin ve varsayımlarının detayı için Dipnot 2.4'e bakınız.

Kilit Denetim Konusu

Şirket'in hasılat elde ettiği başlıca gelir unsurları arasında, mağazalar ve internet sitesi aracılığıyla teknoloji ürünleri satışları, bayi ağı aracılığıyla klima ve buzdolap satışları ve tedarikçilerden elde ettiği ciro primi ve benzeri gelirler bulunmaktadır.

Finansal tablolarda muhasebeleştirilen perakende satış gelirlerinin doğruluğuna ilişkin olarak; faturalandırma sürecinde işlenen verinin büyüklüğü nedeniyle doğal bir kontrol riski bulunmaktadır.

Şirket'in tedarikçilerden elde ettiği ciro primi ve diğer gelirleri ise tedarikçileri ile anlaşılabilir kriterlere dayanmakta olup, elde edilen gelirlerin içerikleri satın alım miktarlarına, promosyon ve pazarlama aktivitelerine ve çeşitli indirim türlerine ait taahhütlerden oluşmaktadır. Bu taahhütler döneme bağlı olarak ve o dönem içinde yapılan alımların toplamı için veya o alımların içindeki bazı ürünler için dönemler itibarı ile değişiklik gösterebilmektedir. Söz konusu gelirler Şirket'in tedarikçileri ile üzerinde mutabık kaldığı işlemlerin gerçekleşmesi oranında muhasebeleştirilmektedir.

Bu nedenlerle Şirket'in perakende satış gelirleri ve tedarikçilerinden elde ettiği gelirler denetimimizde odaklanılan bir alan olmuştur.

Konunun denetimde nasıl ele alındığı

Perakende (mağazacılık ve e-ticaret) satış gelirlerine yönelik uyguladığımız denetim prosedürlerimiz aşağıdakileri içermektedir:

-Hasılatın muhasebeleştirilmesine yönelik Şirket'in muhasebe politikasının TFRS 15'e uygunluğunun ve Şirket'in hasılat elde ettiği unsurlarla ilgili açıklamaların yeterliliğinin değerlendirilmesi;

-Bilgi teknolojileri ("BT") uzmanlarımızın yardımı vasıtasıyla Yönetimin aşağıda belirtilen kontrollerinin tasarım, uygulama ve işleyişlerinin değerlendirilmesi;

-Program erişim kontrolleri, program değişikliği kontrolleri, program geliştirme kontrolleri ve bilgisayar çalışma kontrolleri gibi BT genel ortamına ilişkin kilit iç kontroller;

-Yıl boyunca muhasebeleştirilen perakende satış gelirlerinin ilgili banka dökümanlarından doğrulanan nakit ve kredi kartı tahsilatları ile mutabakatı;

-Olağan faturalandırma süreci dışında kalan ve bu sebeple yüksek seviyede yönetim muhakemesi taşıyan sistematik olmayan düzeltmelere yönelik örneklem seçilerek maddi doğrulama testlerinin uygulanması;

-Şirket'in yıl içerisinde muhasebeleştirmiş olduğu önemli yanlışlık riski içeren yevmiye kayıtlarının değerlendirilmesi.

Bayi grubu satış gelirlerine yönelik uyguladığımız denetim prosedürlerimiz aşağıdakileri içermektedir:

-Raporlama döneminde finansal tablolara alınan bayi grubu satış gelirlerini test etmek amacıyla örneklem yöntemiyle seçilen satış işlemlerinin ilgili sipariş formu, fatura ve irsaliye dökümanlarından kontrolünün yapılması;

-2022 yıl sonuna doğru gerçekleştirilen bayi grubu satışlarının örneklem yöntemiyle doğru dönemde finansal tablolara alınıp alınmadığının test edilmesi;

-Raporlama dönemi sonrasında gerçekleşen iadelerin örneklem yöntemiyle uygun finansal raporlama döneminde finansal tablolara alınıp alınmadığının test edilmesi.

Tedarikçilerden elde edilen gelirlere yönelik uyguladığımız denetim prosedürlerimiz aşağıdakileri içermektedir:

-Tedarikçilerden elde edilen ciro primi gelirlerinin doğru dönemde ve doğru tutarda muhasebeleştirildiğinin kontrol edilmesine yönelik olarak önemli tutardaki ciro primi gelirleri kapsayacak şekilde tedarikçiler ile yapılan yazışmaların incelenmesi, ve satın alımlara ilişkin fiyatlandırma ve faturalandırmanın tamlığı ve doğruluğuyla ilgili BT iç kontrollerinin yapılması;

-Tahakkuk olarak muhasebeleştirilen gelirler için müteakip dönemde gerçekleşmelerin (faturaya dönüşlerin) kontrol edilmesi;

-Ciro primi gelirlerinin önemli kısmının elde edildiği tedarikçiler ile olan cari hesap mutabakatların dış teyit yöntemiyle test edilmesi.



Yönetimin ve Üst Yönetimden Sorumlu Olanların Finansal Tablolara İlişkin Sorumlulukları

Şirket yönetimi; finansal tabloların TFRS'lere uygun olarak hazırlanmasından, gerçeğe uygun bir biçimde sunumundan ve hata veya hile kaynaklı önemli yanlışlık içermeyecek şekilde hazırlanması için gerekli gördüğü iç kontrolden sorumludur.

Finansal tabloları hazırlarken yönetim; Şirket'in sürekliliğini devam ettirme kabiliyetinin değerlendirilmesinden, gerektiğinde süreklilikle ilgili hususları açıklamaktan ve Şirket'i tasfiye etme ya da ticari faaliyeti sona erdirmeye niyeti ya da mecburiyeti bulunmadığı sürece işletmenin sürekliliği esasını kullanmaktan sorumludur.

Üst yönetimden sorumlu olanlar, Şirket'in finansal raporlama sürecinin gözetiminden sorumludur.

Bağımsız Denetçinin Finansal Tabloların Bağımsız Denetimine İlişkin Sorumlulukları

Bir bağımsız denetimde, biz bağımsız denetçilerin sorumlulukları şunlardır:

Amacımız, bir bütün olarak finansal tabloların hata veya hile kaynaklı önemli bir yanlışlık içerip içermediğine ilişkin makul güvence elde etmek ve görüşümüzü içeren bir bağımsız denetçi raporu düzenlemektir. SPK tarafından yayımlanan bağımsız denetim standartlarına ve BDS'lere uygun olarak yürütülen bir bağımsız denetim sonucunda verilen makul güvence; yüksek bir güvence seviyesidir ancak, var olan önemli bir yanlışlığın her zaman tespit edileceğini garanti etmez. Yanlışlıklar hata veya hile kaynaklı olabilir. Yanlışlıkların, tek başına veya toplu olarak, finansal tablo kullanıcılarının bu tablolara istinaden alacakları ekonomik kararları etkilemesi makul ölçüde bekleniyorsa bu yanlışlıklar önemli olarak kabul edilir.

SPK tarafından yayımlanan bağımsız denetim standartlarına ve BDS'lere uygun olarak yürütülen bir bağımsız denetimin gereği olarak, bağımsız denetim boyunca mesleki muhakememizi kullanmakta ve mesleki şüpheciliğimizi sürdürmekteyiz. Tarafımızca ayrıca:

- Finansal tablolardaki hata veya hile kaynaklı "önemli yanlışlık" riskleri belirlenmekte ve değerlendirilmekte; bu risklere karşılık veren denetim prosedürleri tasarlanmakta ve uygulanmakta ve görüşümüze dayanak teşkil edecek yeterli ve uygun denetim kanıtı elde edilmektedir. Hile; muvazaa, sahtekârlık, kasıtlı ihmal, gerçeğe aykırı beyan veya iç kontrol ihlali fiillerini içerebildiğinden, hile kaynaklı önemli bir yanlışlığı tespit edememe riski, hata kaynaklı önemli bir yanlışlığı tespit edememe riskinden yüksektir.
- Şirket'in iç kontrolünün etkinliğine ilişkin bir görüş bildirmek amacıyla değil ama duruma uygun denetim prosedürlerini tasarlamak amacıyla denetimle ilgili iç kontrol değerlendirilmektedir.
- Yönetim tarafından kullanılan muhasebe politikalarının uygunluğu ile yapılan muhasebe tahminlerinin ve ilgili açıklamaların makul olup olmadığı değerlendirilmektedir.



- Elde edilen denetim kanıtlarına dayanarak Şirket'in sürekliliğini devam ettirme kabiliyetine ilişkin ciddi şüphe oluşturabilecek olay veya şartlarla ilgili önemli bir belirsizliğin mevcut olup olmadığı hakkında ve yönetimin işletmenin sürekliliği esasını kullanmasının uygunluğu hakkında sonuca varılmaktadır. Önemli bir belirsizliğin mevcut olduğu sonucuna varmamız halinde, raporumuzda, finansal tablolardaki ilgili açıklamalara dikkat çekmemiz ya da bu açıklamaların yetersiz olması durumunda olumlu görüş dışında bir görüş vermemiz gerekmektedir. Vardığımız sonuçlar, bağımsız denetçi raporu tarihine kadar elde edilen denetim kanıtlarına dayanmaktadır. Bununla birlikte, gelecekteki olay veya şartlar Şirket'in sürekliliğini sona erdirebilir.

- Finansal tabloların, açıklamalar dâhil olmak üzere, genel sunumu, yapısı ve içeriği ile bu tabloların temelini oluşturan işlem ve olayları gerçeğe uygun sunumu sağlayacak şekilde yansıtmadığı değerlendirilmektedir.

Diğer hususların yanı sıra, denetim sırasında tespit ettiğimiz önemli iç kontrol eksiklikleri dâhil olmak üzere, bağımsız denetimin planlanan kapsamı ve zamanlaması ile önemli denetim bulgularını üst yönetimden sorumlu olanlara bildirmekteyiz.

Bağımsızlığa ilişkin etik hükümlere uygunluk sağladığımızı üst yönetimden sorumlu olanlara bildirmiş bulunmaktayız. Ayrıca bağımsızlık üzerinde etkisi olduğu düşünülebilecek tüm ilişkiler ve diğer hususları ve -varsa- tehditleri ortadan kaldırmak amacıyla atılan adımlar ile alınan önlemleri üst yönetimden sorumlu olanlara iletmış bulunmaktayız.

Üst yönetimden sorumlu olanlara bildirilen konular arasından, cari döneme ait finansal tabloların bağımsız denetiminde en çok önem arz eden konuları yani kilit denetim konularını belirlemekteyiz. Mevzuatın konunun kamuya açıklanmasına izin vermediği durumlarda veya konuyu kamuya açıklamanın doğuracağı olumsuz sonuçların, kamuya açıklamanın doğuracağı kamu yararını aşacağına makul şekilde beklendiği oldukça istisnai durumlarda, ilgili hususun bağımsız denetçi raporumuzda bildirilmemesine karar verebiliriz.



B) Mevzuattan Kaynaklanan Diğer Yükümlülükler

- 1) 6102 sayılı Türk Ticaret Kanunu'nun ("TTK") 398 inci maddesinin dördüncü fıkrası uyarınca düzenlenen Riskin Erken Saptanması Sistemi ve Komitesi Hakkında Denetçi Raporu 17 Şubat 2023 tarihinde Şirket'in Yönetim Kurulu'na sunulmuştur.
- 2) TTK'nın 402 nci maddesinin dördüncü fıkrası uyarınca Şirket'in 1 Ocak – 31 Aralık 2022 hesap döneminde defter tutma düzeninin ve finansal tablolarının TTK ile Şirket esas sözleşmesinin finansal raporlamaya ilişkin hükümlerine uygun olmadığına dair önemli bir hususa rastlanmamıştır.
- 3) TTK'nın 402 nci maddesinin dördüncü fıkrası uyarınca Yönetim Kurulu tarafımıza denetim kapsamında istenen açıklamaları yapmış ve talep edilen belgeleri vermiştir.

KPMG Bağımsız Denetim ve Serbest Muhasebeci Mali Müşavirlik Anonim Şirketi



Erman Durmaz, SMMM
Sorumlu Denetçi

17 Şubat 2023
İstanbul, Türkiye

İÇİNDEKİLER

| | SAYFA |
|---|----------------|
| FINANSAL DURUM TABLOSU | 96-97 |
| KAR VEYA ZARAR VE DİĞER KAPSAMLI GELİR TABLOSU | 98 |
| ÖZKAYNAK DEĞİŞİM TABLOSU | 99 |
| NAKİT AKIŞ TABLOSU | 100 |
| FINANSAL TABLOLARA İLİŞKİN DİPNOTLAR | 101-181 |
| DİPNOT 1 | 101 |
| DİPNOT 2 | 101-136 |
| DİPNOT 3 | 136-137 |
| DİPNOT 4 | 138-141 |
| DİPNOT 5 | 141 |
| DİPNOT 6 | 142-143 |
| DİPNOT 7 | 144-145 |
| DİPNOT 8 | 145 |
| DİPNOT 9 | 146 |
| DİPNOT 10 | 146-147 |
| DİPNOT 11 | 147-148 |
| DİPNOT 12 | 148-149 |
| DİPNOT 13 | 150-151 |
| DİPNOT 14 | 152 |
| DİPNOT 15 | 153-154 |
| DİPNOT 16 | 155 |
| DİPNOT 17 | 156-157 |
| DİPNOT 18 | 158 |
| DİPNOT 19 | 158-161 |
| DİPNOT 20 | 161 |
| DİPNOT 21 | 162 |
| DİPNOT 22 | 163 |
| DİPNOT 23 | 164 |
| DİPNOT 24 | 164-165 |
| DİPNOT 25 | 165 |
| DİPNOT 26 | 165-170 |
| DİPNOT 27 | 170 |
| DİPNOT 28 | 171-179 |
| DİPNOT 29 | 180 |
| DİPNOT 30 | 181 |

Teknosa İç ve Dış Ticaret Anonim Şirketi

31 Aralık 2022 Tarihinde Sona Eren Yıla

Ait Finansal Durum Tablosu

(Tutarlar aksi belirtilmedikçe bin Türk Lirası TL olarak ifade edilmiştir.)

| | Dipnot | Cari dönem | Geçmiş dönem |
|--|--------|-------------------------------|-------------------------------|
| | | Bağımsız denetimden geçmiş | Bağımsız denetimden geçmiş |
| VARLIKLAR | | 31 Aralık 2022 | 31 Aralık 2021 |
| Dönen varlıklar | | | |
| Nakit ve nakit benzerleri | 5 | 1.604.179 | 709.408 |
| Ticari alacaklar | 7 | 441.042 | 155.925 |
| -İlişkili taraflardan ticari alacaklar | 4,7 | 26.528 | 18.609 |
| -İlişkili olmayan taraflardan ticari alacaklar | 7 | 414.514 | 137.316 |
| Stoklar | 9 | 3.265.498 | 1.719.160 |
| Peşin ödenmiş giderler | 10 | 80.796 | 91.50 |
| Türev araçlar | 25 | -- | 575 |
| Diğer dönen varlıklar | 18 | 47.047 | 29.316 |
| Toplam dönen varlıklar | | 5.438.562 | 2.623.534 |
| Duran varlıklar | | | |
| Diğer alacaklar | 8 | 816 | 612 |
| Yatırım amaçlı gayrimenkuller | 12 | 91.510 | 35.160 |
| Kullanım hakkı varlıkları | 11 | 374.312 | 166.367 |
| Maddi duran varlıklar | 13 | 221.282 | 84.171 |
| Maddi olmayan duran varlıklar | 14 | 78.093 | 50.213 |
| Peşin ödenmiş giderler | 10 | 17.445 | 3.753 |
| Ertelenmiş vergi varlığı | 26 | 75.528 | 37.286 |
| Toplam duran varlıklar | | 858.986 | 377.562 |
| TOPLAM VARLIKLAR | | 6.297.548 | 3.001.096 |

İlişkili dipnotlar finansal tabloların tamamlayıcı parçasıdır.

Teknosa İç ve Dış Ticaret Anonim Şirketi

31 Aralık 2022 Tarihinde Sona Eren Yıla

Ait Finansal Durum Tablosu

(Tutarlar aksi belirtilmedikçe bin Türk Lirası TL olarak ifade edilmiştir.)

| | Dipnot | Cari dönem | Geçmiş dönem |
|---|--------|-------------------------------|-------------------------------|
| | | Bağımsız denetimden geçmiş | Bağımsız denetimden geçmiş |
| KAYNAKLAR | | 31 Aralık 2022 | 31 Aralık 2021 |
| KISA VADELİ YÜKÜMLÜLÜKLER | | | |
| Kısa vadeli banka kredileri | 6 | 202.260 | -- |
| -İlişkili taraflardan kısa vadeli banka kredileri | 4 | 108.327 | -- |
| -İlişkili olmayan taraflardan kısa vadeli banka kredileri | | 93.933 | -- |
| Uzun vadeli kiralama yükümlülüklerinin kısa vadeli kısımları | 6 | 154.134 | 96.062 |
| -İlişkili taraflara uzun vadeli kiralama yükümlülüklerinin kısa vadeli kısımları | 4 | 1.075 | 1.952 |
| -İlişkili olmayan taraflara uzun vadeli kiralama yükümlülüklerinin kısa vadeli kısımları | | 153.059 | 94.110 |
| Ticari borçlar | 7 | 4.560.737 | 2.428.265 |
| -İlişkili taraflara ticari borçlar | 4 | 20.872 | 12.845 |
| -İlişkili olmayan taraflara ticari borçlar | 7 | 4.539.865 | 2.415.420 |
| Çalışanlara sağlanan faydalar kapsamında borçlar | 15 | 62.552 | 29.928 |
| Diğer borçlar | 8 | 7.511 | 5.153 |
| -İlişkili olmayan taraflara diğer borçlar | | 7.511 | 5.153 |
| Ertelenmiş gelirler | 10 | 78.002 | 32.074 |
| Dönem karı vergi yükümlülüğü | 26 | 32.867 | -- |
| Kısa vadeli karşılıklar | | 99.131 | 33.357 |
| -Çalışanlara sağlanan faydalara ilişkin kısa vadeli karşılıklar | 15 | 75.440 | 19.102 |
| -Diğer kısa vadeli karşılıklar | 16 | 23.691 | 14.255 |
| Türev araçlar | 25 | 2.613 | -- |
| Diğer kısa vadeli yükümlülükler | 18 | 4.255 | 2.117 |
| Toplam kısa vadeli yükümlülükler | | 5.204.062 | 2.626.956 |
| UZUN VADELİ YÜKÜMLÜLÜKLER | | | |
| Uzun vadeli kiralama yükümlülükleri | 6 | 263.565 | 113.071 |
| -İlişkili taraflara uzun vadeli kiralama yükümlülükleri | 4 | -- | 746 |
| -İlişkili olmayan taraflara uzun vadeli kiralama yükümlülükleri | | 263.565 | 112.325 |
| Çalışanlara sağlanan faydalara ilişkin uzun vadeli karşılıklar | 15 | 68.702 | 18.087 |
| Toplam uzun vadeli yükümlülükler | | 332.267 | 131.158 |
| Toplam yükümlülükler | | 5.536.329 | 2.758.114 |
| ÖZKAYNAKLAR | | | |
| Ödenmiş sermaye | 19 | 201.000 | 201.000 |
| Sermaye düzeltme farkları | 19 | 6.628 | 6.628 |
| Kardan ayrılan kısıtlanmış yedekler | 19 | 8.704 | 8.704 |
| Diğer yedekler | | 3 | 3 |
| Paylara ilişkim primler | 19 | 184.655 | 184.655 |
| Kar veya zararda yeniden sınıflandırılmayacak birikmiş diğer kapsamlı gelirler | | 21.715 | 25.855 |
| -Tanımlanmış fayda planları yeniden ölçüm kayıpları | 19 | (42.364) | (8.510) |
| -Maddi duran varlık yeniden değerlendirme artışları | 19 | 64.079 | 34.365 |
| Kar veya zararda yeniden sınıflandırılacak birikmiş diğer kapsamlı gelirler veya giderler | | (2.119) | 431 |
| -Riskten korunma kazançları/(kayıpları) | 19 | (2.119) | 431 |
| Geçmiş yıllar zararları | | (184.294) | (315.758) |
| Dönem net karı | | 524.927 | 131.464 |
| Toplam özkaynaklar | | 761.219 | 242.982 |
| TOPLAM KAYNAKLAR | | 6.297.548 | 3.001.096 |

İlişkili dipnotlar finansal tabloların tamamlayıcı parçasıdır.

Teknosa İç ve Dış Ticaret Anonim Şirketi

31 Aralık 2022 Tarihinde Sona Eren Yıla Ait Kar veya Zarar ve Diğer Kapsamlı Gelir Tablosu

(Tutarlar aksi belirtilmedikçe bin Türk Lirası TL olarak ifade edilmiştir.)

| | Cari Dönem | | Geçmiş Dönem | |
|---|-------------------------------|-------------------------------|-------------------------------|-------------------------------|
| | Bağımsız denetimden geçmiştir | Bağımsız denetimden geçmiştir | Bağımsız denetimden geçmiştir | Bağımsız denetimden geçmiştir |
| | Dipnot | 1 Ocak - 31 Aralık 2022 | 1 Ocak - 31 Aralık 2021 | |
| Hasılat | 20 | 17.440.964 | 7.520.079 | |
| Satışların maliyeti (-) | 20 | (14.536.722) | (6.253.253) | |
| BRÜT KAR | | 2.904.242 | 1.266.826 | |
| Pazarlama giderleri (-) | 21 | (1.470.415) | (642.973) | |
| Genel yönetim giderleri (-) | 21 | (203.107) | (85.113) | |
| Esas faaliyetlerden diğer gelirler | 22 | 160.561 | 85.494 | |
| Esas faaliyetlerden diğer giderler (-) | 22 | (436.198) | (256.546) | |
| ESAS FAALİYET KARI | | 955.083 | 367.688 | |
| Yatırım faaliyetlerinden gelirler | 23 | 111.346 | 20.070 | |
| Yatırım faaliyetlerinden giderler (-) | 23 | (1.226) | (632) | |
| TFRS 9 uyarınca belirlenen değer düşüklüğü kazançları / (zararları) ve değer düşüklüğü zararlarının iptalleri | | (84) | 10 | |
| FINANSMAN GİDERLERİ ÖNCESİ FAALİYET KARI | | 1.065.119 | 387.136 | |
| Finansman gelirleri | 24 | 68.608 | 18.126 | |
| Finansman giderleri (-) | 24 | (532.440) | (265.856) | |
| VERGİ ÖNCESİ KAR | | 601.287 | 139.406 | |
| Vergi gideri | | (76.360) | (7.942) | |
| - Dönem vergi gideri | 26 | (104.579) | -- | |
| - Ertelemiş vergi geliri/(gideri) | 26 | 28.219 | (7.942) | |
| DÖNEM NET KARI | | 524.927 | 131.464 | |
| Dönem net karının dağılımı | | | | |
| Ana ortaklık payları | | 524.927 | 131.464 | |
| Kontrol gücü olmayan paylar | | -- | -- | |
| DİĞER KAPSAMLI GELİR / (GİDER) | | | | |
| Kar veya zararda yeniden sınıflandırılmayacaklar | | (4.140) | 978 | |
| Tanımlanmış fayda planları yeniden ölçüm kayıpları | 15 | (42.317) | (2.834) | |
| Yeniden değerlendirme ve ölçüm kazançları | 13 | 28.792 | 3.605 | |
| Kar veya zararda yeniden sınıflandırılmayacak diğer kapsamlı gidere ilişkin vergiler | | 9.385 | 207 | |
| Kar veya zararda yeniden sınıflandırılacaklar | | (2.550) | 431 | |
| Nakit akış riskinden korunma kazançları/(kayıpları) | | (3.188) | 575 | |
| Kar veya zararda yeniden sınıflandırılacak diğer kapsamlı gelire ilişkin vergiler | | 638 | (144) | |
| TOPLAM DİĞER KAPSAMLI GELİR/(GİDER) | | (6.690) | 1.409 | |
| TOPLAM KAPSAMLI GELİR | | 518.237 | 132.873 | |
| Pay başına kazanç (1 lot hisse için) | 27 | 0,0261 | 0,0083 | |
| Sulandırılmış pay başına kazanç [(1 lot hisse için)] | 27 | 0,0261 | 0,0083 | |

İlişkili dipnotlar finansal tabloların tamamlayıcı parçasıdır.

Teknosa İç ve Dış Ticaret Anonim Şirketi

31 Aralık 2022 Tarihinde Sona Eren Yıla Ait Özkaynaklar Değişim Tablosu

(Tutarlar aksi belirtilmedikçe bin Türk Lirası TL olarak ifade edilmiştir.)

| (NOT 19) | Geçmiş dönem | Kar veya zararda yeniden sınıflandırılmayacak birikmiş diğer kapsamlı gelirler veya giderler | | Kar veya zararda yeniden sınıflandırılmayacak birikmiş diğer kapsamlı gelirler veya giderler | | Kar veya zararda yeniden sınıflandırılmayacak birikmiş diğer kapsamlı gelirler veya giderler | | Kar veya zararda yeniden sınıflandırılmayacak birikmiş diğer kapsamlı gelirler veya giderler | | Kar veya zararda yeniden sınıflandırılmayacak birikmiş diğer kapsamlı gelirler veya giderler | |
|---|----------------|--|---|--|--|--|---------------------------------------|--|----------------|--|--|
| | | Sermaye düzenleme kreditemiş sermaye farkları | Kardan ayrılan ayırtılmış kreditemiş yedekler | Paylara ilişkin Primler | Tanımlanmış fayda planları yeniden ölçüm kayıpları | Yeniden değerlendirme ve ölçüm kazançları | Risken korunma kazançları/(kayıpları) | Geçmiş yıllar zararları | Dönem net karı | Toplam özkaynaklar | |
| 1 Ocak 2021 itibarıyla bakiye | 110.000 | 6.628 | 8.704 | -- | (6.244) | 3121 | -- | (401.064) | 85.296 | (165.546) | |
| Sermaye artırım | 91.000 | -- | -- | -- | -- | -- | -- | -- | -- | 275.655 | |
| Transferler | -- | -- | -- | -- | -- | -- | -- | -- | 85.296 | (85.296) | |
| Toplam kapsamlı gelir/(gider) | -- | -- | -- | (2.266) | 3.244 | 431 | 431 | -- | 131.464 | 132.873 | |
| 31 Aralık 2021 itibarıyla bakiye | 201.000 | 6.628 | 8.704 | (6.510) | 34.365 | 34.365 | 431 | (315.758) | 131.464 | 242.982 | |
| Cari dönem | | | | | | | | | | | |
| 1 Ocak 2022 itibarıyla bakiye | 201.000 | 6.628 | 8.704 | (6.510) | 34.365 | 34.365 | 431 | (315.758) | 131.464 | 242.982 | |
| Transferler | -- | -- | -- | -- | -- | -- | -- | -- | 131.464 | (131.464) | |
| Toplam kapsamlı gelir/(gider) | -- | -- | -- | (33.854) | 29.714 | 29.714 | (2.550) | -- | 524.927 | 518.237 | |
| 31 Aralık 2022 itibarıyla bakiye | 201.000 | 6.628 | 8.704 | (42.364) | 64.079 | 64.079 | (2.118) | (184.294) | 524.927 | 761.219 | |

İlişkili dipnotlar finansal tabloların tamamlayıcı parçasıdır.

Teknosa İç ve Dış Ticaret Anonim Şirketi

31 Aralık 2022 Tarihinde Sona Eren Yıla Ait Nakit Akış Tablosu

(Tutarlar aksi belirtilmedikçe bin Türk Lirası TL olarak ifade edilmiştir.)

| | Dipnot | Cari dönem | Geçmiş dönem |
|---|----------|--|--|
| | | Bağımsız denetimden geçmiş 1 Ocak – 31 Aralık 2022 | Bağımsız denetimden geçmiş 1 Ocak – 31 Aralık 2021 |
| A.İŞLETME FAALİYETLERİNDEN KAYNAKLANAN NAKİT AKIŞLARI | | | |
| Net dönem karı | | 524.927 | 131.464 |
| Dönem Net Karı Mutabakatı ile İlgili Düzeltmeler: | | | |
| Amortisman ve itfa gideri ile ilgili düzeltmeler | 21 | 198.423 | 141.865 |
| Alacaklarda değer düşüklüğü / (iptali) ile ilgili düzeltmeler | 7 | 84 | (10) |
| Diğer karşılıklar (iptalleri) ile ilgili düzeltmeler | | 12.411 | 2.469 |
| Maddi ve maddi olmayan duran varlık değer düşüklüğü/(iptali) | 13 | (362) | (341) |
| Stok değer düşüklüğü (iptali) ile ilgili düzeltmeler | 9 | 9.062 | (1.701) |
| Çalışanlara sağlanan faydalara ilişkin karşılıklar ile ilgili düzeltmeler | | 77.172 | 10.297 |
| Faiz gelirleri ile ilgili düzeltmeler | 23 | (54.326) | (14.021) |
| Finansman giderleri ile ilgili düzeltmeler | 24 | 463.832 | 247.730 |
| Vergi gideri/(geliri) ile ilgili düzeltmeler | 26 | 76.360 | 7.942 |
| Duran varlıkların elden çıkarılmasından kaynaklanan (kazançlar)/kayıplar ile ilgili düzeltmeler | 23 | 556 | 133 |
| | | 1.308.139 | 525.827 |
| İşletme sermayesinde gerçekleşen değişimler: | | | |
| İlişkili olmayan taraflardan ticari alacaklardaki azalış/(artış)la ilgili düzeltmeler | | (277.262) | (48.692) |
| İlişkili taraflardan ticari alacaklardaki azalış/(artış)la ilgili düzeltmeler | 4 | (7.919) | (3.726) |
| Stoklardaki artış ile ilgili düzeltmeler | 9 | (1.555.400) | (660.931) |
| Faaliyetler ile ilgili diğer varlıklardaki (artış) / azalış ile ilgili düzeltmeler | | (160.931) | (78.306) |
| İlişkili olmayan taraflara ticari borçlardaki (azalış) / artış | 7 | 2.124.445 | 1.035.634 |
| İlişkili taraflara ticari borçlardaki artış | 4,7 | 8.027 | 6.267 |
| Faaliyetlerle ilgili diğer yükümlülüklerdeki artış | | 83.048 | 43.814 |
| Çalışanlara sağlanan faydalara ilişkin karşılıklar kapsamında yapılan ödemeler | 15 | (12.537) | (9.125) |
| Ödenen vergi | 26 | (71.712) | -- |
| Diğer karşılıklara ilişkin ödemeler | 16 | (2.961) | (3.719) |
| İşletme faaliyetlerinden elde edilen nakit | | 1.434.917 | 806.843 |
| B.YATIRIM FAALİYETLERİNDEN NAKİT AKIŞLARI | | | |
| Maddi duran varlıkların alımından kaynaklanan nakit çıkışları | 13 | (186.428) | (55.276) |
| Maddi olmayan duran varlıkların alımından kaynaklanan nakit çıkışları | 14 | (6.073) | (15.336) |
| Maddi ve maddi olmayan duran varlıkların satışından kaynaklanan nakit girişleri | | 707 | 565 |
| Alınan faiz | 23 | 54.326 | 14.021 |
| Yatırım faaliyetlerinde kullanılan nakit | | (137.468) | (56.026) |
| C.FİNANSMAN FAALİYETLERİNDEN NAKİT AKIŞLARI | | | |
| Ödenen diğer finansman maliyetleri | | (423.840) | (177.524) |
| Kiralama yükümlülüklerine ilişkin nakit çıkışları | 6 | (206.657) | (138.913) |
| Kredilerden nakit girişleri | 6 | 296.000 | 127.500 |
| Kredi geri ödemeleri | 6 | (128.576) | (534.136) |
| Sermaye artırımından kaynaklanan nakit girişleri | 19 | -- | 91.000 |
| Pay ihracından kaynaklanan nakit girişleri | 19 | -- | 184.655 |
| Finansman faaliyetlerinden elde edilen / (kullanılan) nakit | | (463.073) | (447.418) |
| NAKİT VE NAKİT BENZERLERİNDEKİ NET ARTIŞ/AZALIŞ (A+B+C) | | 834.376 | 303.399 |
| Döviz kurundaki değişimlerin yabancı para cinsinden nakit ve nakit benzerleri üzerindeki etkisi | | 60.395 | 13.808 |
| D. DÖNEM BAŞI NAKİT VE NAKİT BENZERLERİ | 5 | 709.408 | 392.201 |
| DÖNEM SONU NAKİT VE NAKİT BENZERLERİ (A+B+C+D) | 5 | 1.604.179 | 709.408 |

İlişkili dipnotlar finansal tabloların tamamlayıcı parçasıdır.

Teknosa İç ve Dış Ticaret Anonim Şirketi

31 Aralık 2022 Tarihi İtibarıyla Sona Eren Yıla Ait Finansal Tablolara İlişkin Dipnotlar

(Tutarlar aksi belirtilmedikçe bin Türk Lirası TL olarak ifade edilmiştir.)

DİPNOT 1 – ŞİRKET’İN ORGANİZASYONU VE FAALİYET KONUSU

Teknosa İç ve Dış Ticaret Anonim Şirketi (“Teknosa” veya “Şirket”) 3 Mart 2000 tarihinde kurulmuş olup, fiili faaliyet konusu, sahip olduğu mağazalar ve www.teknosa.com internet sitesi aracılığıyla teknoloji ürünleri satışı, bayi ağı aracılığıyla klima ve buzdolabı satışı yapmaktır. Ayrıca www.teknosa.com internet sitesi 4 Şubat 2022 tarihi itibarıyla “Pazaryeri” olmuştur ve müşterilerine kendi ürünleri ile birlikte sitesindeki yetkili satıcılarının ürünlerinin de satışına başlamıştır.

Şirket’in ana ortağı Hacı Ömer Sabancı Holding A.Ş.’dir. Şirket’in 31 Aralık 2022 tarihi itibarıyla personel sayısı 2.458’dir (31 Aralık 2021: 2.303). Şirket, Türkiye’de kayıtlıdır ve Türk Ticaret Kanunu hükümleri uyarınca faaliyet göstermektedir.

Şirket, 6 Nisan 2016 tarihli Yönetim Kurulu kararına istinaden, önceki dönemlerde %100 bağlı ortaklığı bulunan Kliksa İç ve Dış Ticaret Anonim Şirketi’ni (“Kliksa”) 1 Haziran 2016 tarihli finansal tablolar ve kayıtlar üzerinden tasfiyesiz infisah yoluyla bütün aktif ve pasif ile birlikte külli halef olarak devir almak suretiyle birleşmiştir.

Şirket, 31 Aralık 2022 tarihi itibarıyla Türkiye’de 100.432 metrekare perakende satış alanına sahip 189 mağazada faaliyet göstermektedir (31 Aralık 2021:101.574 metrekare, 198 mağaza). Şirket’in kayıtlı ofis adresi aşağıdaki gibidir:

Carrefoursa Plaza Cevizli Mahallesi. Tugay Yolu Caddesi No:67 Blok:B Maltepe - İstanbul.
Şirket’in payları 2012 yılından itibaren Borsa İstanbul’da işlem görmektedir.

DİPNOT 2 – FİNANSAL TABLOLARIN SUNUMUNA İLİŞKİN ESASLAR

2.1 Sunumuna ilişkin temel esaslar

(i) Türkiye Finansal Raporlama Standartlarına (“TFRS”lere) uygunluk beyanı

İlişkitedeki finansal tablolar Sermaye Piyasası Kurulu’nun (“SPK”) 13 Haziran 2013 tarih ve 28676 sayılı Resmi Gazete’de yayımlanan II-14.1 sayılı “Sermaye Piyasasında Finansal Raporlamaya İlişkin Esaslar Tebliği” (“Tebliğ”) hükümleri uyarınca Kamu Gözetimi, Muhasebe ve Denetim Standartları Kurumu (“KGG”) tarafından yürürlüğe konulmuş olan Türkiye Finansal Raporlama Standartlarına (“TFRS”ler) uygun olarak hazırlanmıştır. TFRS’ler; KGG tarafından Türkiye Muhasebe Standartları (“TMS”), Türkiye Finansal Raporlama Standartları, TMS Yorumları ve TFRS Yorumları adlarıyla yayımlanan Standart ve Yorumları içermektedir.

Finansal tablolar, KGG tarafından 15 Nisan 2019 tarihinde yayımlanan “TFRS Taksonomisi Hakkında Duyuru” ile SPK tarafından yayımlanan Finansal Tablo Örnekleri ve Kullanım Rehberi’nde belirlenmiş olan formatlara uygun olarak sunulmuştur.

Teknosa İç ve Dış Ticaret Anonim Şirketi

31 Aralık 2022 Tarihi İtibarıyla Sona Eren Yıla Ait Finansal Tablolara İlişkin Dipnotlar

(Tutarlar aksi belirtilmedikçe bin Türk Lirası TL olarak ifade edilmiştir.)

DİPNOT 2 –FİNANSAL TABLOLARIN SUNUMUNA İLİŞKİN ESASLAR (Devamı)

2.1 Sunumuna ilişkin temel esaslar (Devamı)

(i) Türkiye Finansal Raporlama Standartlarına ("TFRS"lere) uygunluk beyanı (Devamı)

Finansal tabloların onaylanması:

Finansal tablolar Şirket Yönetim Kurulu tarafından 17 Şubat 2023 tarihinde onaylanmıştır. Bu finansal tabloları Şirket Genel Kurulu'nun değiştirme, ilgili düzenleyici kurumların ise değiştirilmesini talep etme hakkı bulunmaktadır.

(ii) Ölçüm esasları

Finansal tablolar, gerçeğe uygun değeri üzerinden ölçülen arsa ve binalar ile yatırım amaçlı gayrimenkuller haricinde tarihi maliyet esasına göre hazırlanmaktadır. Tarihi maliyetin belirlenmesinde, genellikle varlıklar için ödenen tutarın gerçeğe uygun değeri esas alınmaktadır. Finansal tablolar, tarihi maliyet esasına göre hazırlanmış kanuni kayıtlara TFRS uyarınca doğru sunumun yapılması amacıyla gerekli düzeltme ve sınıflandırmalar yansıtılarak düzenlenmiştir.

(iii) Geçerli para birimi ve raporlama para birimi

Bu finansal tablolar, Şirket'in geçerli para birimi olan Türk Lirası ("TL") cinsinden sunulmuştur. TL olarak sunulan bütün finansal bilgiler aksi belirtilmedikçe en yakın bin TL'ye yuvarlanmıştır.

(iv) Yüksek enflasyon dönemlerinde finansal tabloların düzeltilmesi

KGK tarafından yapılan 20 Ocak 2022 tarihli duyuruda TFRS'yi uygulayan işletmelerin 31 Aralık 2021 tarihinde sona eren yıla ait finansal raporlarında, TMS 29 Yüksek Enflasyonlu Ekonomilerde Finansal Raporlama Standardı ("TMS 29") kapsamında herhangi bir düzeltme yapmalarına gerek bulunmadığı belirtilmiştir. KGK tarafından enflasyon muhasebesi uygulamasına ilişkin yeni bir duyuru yapılmadığından, 31 Aralık 2022 tarihli finansal tablolar hazırlanırken TMS 29'a göre enflasyon düzeltmesi yapılmamıştır.

(v) Karşılaştırmalı bilgiler ve önceki dönem tarihli finansal tablolarının düzeltilmesi

Finansal durum ve performans trendlerinin tespitine imkân vermek üzere, Şirket'in finansal tabloları önceki dönemle karşılaştırmalı olarak hazırlanmaktadır. Cari dönem finansal tabloların sunumu ile uygunluk sağlanması açısından karşılaştırmalı bilgiler gerekli görüldüğünde yeniden sınıflandırılır ve önemli farklılıklar açıklanır. Cari dönemde Şirket, önceki dönem finansal tablolarında sınıflama yapmamıştır.

Teknosa İç ve Dış Ticaret Anonim Şirketi

31 Aralık 2022 Tarihi İtibarıyla Sona Eren Yıla Ait Finansal Tablolara İlişkin Dipnotlar

(Tutarlar aksi belirtilmedikçe bin Türk Lirası TL olarak ifade edilmiştir.)

DİPNOT 2 –FİNANSAL TABLOLARIN SUNUMUNA İLİŞKİN ESASLAR (Devamı)

2.2 Önemli Muhasebe Politikalarında Değişiklikler

Muhasebe politikaları finansal tablolarda sunulan tüm dönemlerde tutarlı bir şekilde uygulanmaktadır. Muhasebe politikalarında yapılan önemli değişiklikler geriye dönük olarak uygulanmakta ve önceki dönem finansal tabloları yeniden düzenlenmektedir.

31 Aralık 2022 tarihli finansal tabloları hazırlanırken, muhasebe politikalarında değişiklik bulunmamaktadır.

2.3 Muhasebe tahminlerindeki değişiklikler ve hatalar

Muhasebe tahminlerindeki değişiklikler, yalnızca bir döneme ilişkin ise, değişikliğin yapıldığı cari dönemde, gelecek dönemlere ilişkin ise, hem değişikliğin yapıldığı dönemde hem de gelecek dönemlerde, ileriye yönelik olarak uygulanır. Tespit edilen önemli muhasebe hataları geriye dönük olarak uygulanır ve önceki dönem finansal tabloları yeniden düzenlenir.

31 Aralık 2022 tarihli finansal tabloların hazırlanmasında kullanılan varsayım ve önemli muhasebe tahminlerinde önceki yılda kullanılanlara göre değişiklik olmamıştır.

2.4 Önemli Muhasebe Politikalarının Özeti

Aşağıda açıklanan muhasebe politikaları, finansal tablolarda sunulan tüm dönemlerde Şirket tarafından tutarlı bir şekilde uygulanmıştır.

Stoklar ve satılan malın maliyeti

Stoklar, maliyet bedeli ve net gerçekleştirilebilir değerden düşük olanı ile değerlendirilir. Stokların maliyeti; tüm satın alma maliyetlerini ve stokların Şirket'in ana depo ve bölge depolarına getirilmesi için katılan diğer maliyetleri içerir. Stoklar ağırlıklı ortalama maliyet yöntemi ile değerlendirilmektedir. Stokların ana depo ve bölge depolardan mağazalara sevkiyatına ilişkin katılan maliyetler oluştuğunda gider yazılır. Net gerçekleştirilebilir değer, tahmini satış fiyatından stokları satışa hazır duruma getirebilmek için yapılması gereken tahmini harcamaların düşülmesinden sonraki değerdir (Dipnot 9).

Esas faaliyetleri kapsamında satıcılardan alınan ciro primi, stok koruma ve benzeri faydalar, söz konusu stokların maliyetlerinden mahsup edilmekte ve satılan malın maliyeti ile ilişkilendirilmektedir.

Ciro Primi: Tedarikçilerden yapılan alım tutarlarına istinaden Şirket'in tedarikçiye fatura keserek aldığı primidir.

Teknosa İç ve Dış Ticaret Anonim Şirketi

31 Aralık 2022 Tarihi İtibarıyla Sona Eren Yıla Ait Finansal Tablolara İlişkin Dipnotlar

(Tutarlar aksi belirtilmedikçe bin Türk Lirası TL olarak ifade edilmiştir.)

DİPNOT 2 –FİNANSAL TABLOLARIN SUNUMUNA İLİŞKİN ESASLAR (Devamı)

2.4 Önemli Muhasebe Politikalarının Özeti (Devamı)

Stoklar ve satılan malın maliyeti (Devamı)

Stok Koruma: Yeni ürünler çıkması nedeni ile bir önceki versiyon ürünlerin satışının hızlandırılması ve satış performansının artırılması amacıyla, Şirket'in ilgili stok miktarı ile bağlantılı tedarikçilere kestiği koruma faturasıdır.

Satış Destek Primi: Şirket'in tedarikçilerden belirli günler ve ürünler ile sınırlı olarak satış performansına göre ilgili satışlar için almış olduğu destek primidir.

Yatırım amaçlı gayrimenkuller

Yatırım amaçlı gayrimenkuller ilk kayıtlara alındığında maliyeti ile ölçülür ve sonrasında gerçeğe uygun değerinden ölçülerek ilgili değişimler olduğu dönemde kar veya zararda muhasebeleştirilir.

Yatırım amaçlı bir gayrimenkulün satılması durumunda oluşan tüm kazanç veya zararlar (net satıştan elde edilen bedel ile ilgili kalemin defter değeri arasındaki fark olarak hesaplanır), kar veya zararda muhasebeleştirilir. Daha önce maddi duran varlık olarak sınıflanmış yatırım amaçlı gayrimenkuller satıldığında varsa yeniden değerlendirme değer artış yedeğinde olan ilgili tutarlar, geçmiş yıllar karlarına transfer edilir.(Dipnot 12)

Yatırım amaçlı gayrimenkullerden elde edilen kira gelirleri doğrusal yöntemle kira dönemi boyunca esas faaliyetlerden diğer gelirler içerisinde muhasebeleştirilir. Alınan kira teşvikleri toplam kira gelirinin ayrılmaz bir parçası olarak kira dönemi boyunca muhasebeleştirilir.

Maddi duran varlıklar ve ilgili amortismanlar

Muhasebeleştirme ve ölçüm

Maddi duran varlıklar, arsa ve binalar hariç olmak üzere maliyet değerlerinden, birikmiş amortisman ve her türlü değer düşüklüğü karşılığı düşülerek ölçülürler.

Şirket maddi duran varlıklarının içerisinde yer alan arsa ve binasını yeniden değerlendirme modeli ile ölçme seçeneğini tercih etmiştir. Şirket yeniden değerlendirme modeli ile ölçme seçeneğini tercih etmiş olduğu arsa ve binaların defter değerindeki yeniden değerlendirme sonucunda oluşan artışları diğer kapsamlı gelirde "Maddi Duran Varlık Yeniden Değerleme Artışları" hesap grubunda muhasebeleştirilmiştir. Yeniden değerlendirme değer artışı, aynı varlığın daha önce kar ya da zarar ile ilişkilendirilmiş bulunan yeniden değerlendirme değer azalışını tersine çevirdiği ölçüde gelir olarak muhasebeleştirilmektedir.

Teknosa İç ve Dış Ticaret Anonim Şirketi

31 Aralık 2022 Tarihi İtibarıyla Sona Eren Yıla Ait Finansal Tablolara İlişkin Dipnotlar

(Tutarlar aksi belirtilmedikçe bin Türk Lirası TL olarak ifade edilmiştir.)

DİPNOT 2 –FİNANSAL TABLOLARIN SUNUMUNA İLİŞKİN ESASLAR (Devamı)

2.4 Önemli Muhasebe Politikalarının Özeti (Devamı)

Maddi duran varlıklar ve ilgili amortismanlar (Devamı)

Maddi duran varlıkları oluşturan parçalar farklı faydalı ömürlere sahip olduğunda bunlar maddi duran varlığın ayrı kısımları (önemli parçaları) olarak muhasebeleştirilir.

Bir maddi duran varlık elden çıkarıldığında veya kullanımı ya da satışından, gelecekte ekonomik yarar elde edilmesinin beklenmemesi durumunda bilanço dışı bırakılır. Maddi duran varlıkların elden çıkarılması sonucu oluşan kazanç veya kayıp satış hasılatı ile varlığın defter değeri arasındaki fark olarak belirlenir ve kar veya zarar tablosuna dahil edilir. Bir varlığın kayıtlı değeri, tahmini geri kazanılabilir değerinden fazla ise, varlığın kayıtlı değeri geri kazanılabilir değerine indirilir.

Sonradan oluşan maliyetler

Sonradan yapılan harcamalar sadece bu harcamalar sonucunda ileride oluşacak ekonomik faydaların Şirket'e aktarılmasının mümkün olduğu durumlarda aktifleştirilebilir.

Amortisman

Maddi duran varlık kalemleri, hali hazırda kullanılabilir oldukları gün itibarıyla amortismanına tabi tutulurlar. Amortisman, maliyet bedeli üzerinden ölçülen maddi duran varlık kalemleri için maliyetlerinden, gerçeğe uygun değer üzerinden ölçülen maddi duran varlık kalemleri için gerçeğe uygun değerinden tahmini kalıntı değerlerinin düşülmesinden sonra, bu kalemlerin tahmini yararlı ömürleri boyunca doğrusal yöntem ile hesaplanmaktadır. Hesaplanan amortisman kar veya zararda muhasebeleştirilir.

Cari ve karşılaştırmalı dönemlerde önemli maddi duran varlık kalemlerinin tahmin edilen faydalı ömürler aşığıdaki gibidir:

- Binalar 50 yıl
- Taşıt araçları 5
- Makine, tesis ve cihazlar 4-15
- Döşeme ve demirbaşlar 5-10
- Özel maliyetler 5-10

Amortisman yöntemleri, faydalı ömürler ve kalıntı değerler her raporlama tarihi itibarıyla gözden geçirilir ve gerektiğinde düzeltilir.

Teknosa İç ve Dış Ticaret Anonim Şirketi

31 Aralık 2022 Tarihi İtibarıyla Sona Eren Yıla Ait Finansal Tablolara İlişkin Dipnotlar

(Tutarlar aksi belirtilmedikçe bin Türk Lirası TL olarak ifade edilmiştir.)

DİPNOT 2 –FİNANSAL TABLOLARIN SUNUMUNA İLİŞKİN ESASLAR (Devamı)

2.4 Önemli Muhasebe Politikalarının Özeti (Devamı)

Maddi olmayan duran varlıklar

Muhasebeleştirme ve ölçüm

Şirket tarafından satın alınmış ve belirli bir faydalı ömre sahip maddi olmayan duran varlıklar lisans ve haklar ile bilgisayar yazılımlarını içermektedir. Maddi olmayan duran varlıklar maliyetlerinden birikmiş itfa payları ve varsa birikmiş değer düşüklükleri çıkarılarak ölçülür.

Sonradan oluşan maliyetler

Sonradan oluşan maliyetler, yalnızca ilişkili oldukları maddi olmayan duran varlıkların gelecekteki ekonomik faydasını arttırıcı bir etkiye sahipse aktifleştirilir. Diğer tüm harcamalar, içsel olarak üretilen şerefiye ve ticari markalar da dahil olmak üzere oluştuğu zaman kar veya zararda muhasebeleştirilir.

İtfa payları

Amortisman, maddi olmayan duran varlık kalemlerinin maliyetlerinden tahmini kalıntı değerlerinin düşülmesinden sonra, bu kalemlerin tahmini faydalı ömürleri boyunca doğrusal yöntem ile hesaplanmaktadır ve kar veya zararda muhasebeleştirilmektedir.

Tahmin edilen faydalı ömürler aşağıdaki gibidir:

- Lisans, haklar ve bilgisayar yazılımları 3-15 yıl

İtfa yöntemleri, faydalı ömürler ve kalıntı değerler her raporlama tarihi itibarıyla gözden geçirilir ve gerektiğinde düzeltilir.

Finansal araçlar

i) Muhasebeleştirme ve ilk ölçüm

Şirket, ticari alacakları ve borçlanma araçlarını oluşturduğu tarihte kayıtlarına almaktadır. Şirket bütün diğer finansal varlık ve yükümlülükleri sadece ve sadece, ilgili finansal aracın sözleşmeye bağlı koşullarına taraf olduğu işlem tarihinde muhasebeleştirilmektedir.

Teknosa İç ve Dış Ticaret Anonim Şirketi

31 Aralık 2022 Tarihi İtibarıyla Sona Eren Yıla Ait Finansal Tablolara İlişkin Dipnotlar

(Tutarlar aksi belirtilmedikçe bin Türk Lirası TL olarak ifade edilmiştir.)

DİPNOT 2 –FİNANSAL TABLOLARIN SUNUMUNA İLİŞKİN ESASLAR (Devamı)

2.4 Önemli Muhasebe Politikalarının Özeti (Devamı)

Finansal araçlar (Devamı)

i) Muhasebeleştirme ve ilk ölçüm (Devamı)

Gerçeğe uygun değer (GUD) değişimleri kar veya zarara yansıtılanlar dışındaki finansal varlıkların (önemli bir finansman bileşenine sahip olmayan ticari alacaklar hariçinde) ve finansal yükümlülüklerin ilk ölçümünde, bunların edinimiyle veya ihracıyla doğrudan ilişkilendirilebilen işlem maliyetleri de gerçeğe uygun değere ilave edilerek ölçülür. Önemli bir finansman bileşenine sahip olmayan ticari alacaklar, ilk muhasebeleştirmede işlem bedeli üzerinden ölçülür.

ii) Sınıflandırma ve sonraki ölçüm

İlk defa finansal tablolara alınırken, bir finansal araç belirtilen şekilde sınıflandırılır; itfa edilmiş maliyetinden ölçülenler; GUD farkı diğer kapsamlı gelire yansıtılarak ölçülenler- borçlanma araçlarına yapılan yatırımlar, GUD farkı diğer kapsamlı gelire yansıtılarak ölçülenler- özkaynak araçlarına yapılan yatırımlar veya GUD farkı kar veya zarara yansıtılarak ölçülenler.

Finansal varlıklar, Şirket, finansal varlıkları yönetmek için işletme modelini değiştirmedeği sürece ilk muhasebeleştirilmesinden sonra yeniden sınıflandırılmaz. Bu durumda, etkilenen tüm finansal varlıklar, işletme modelindeki değişikliği izleyen ilk raporlama döneminin ilk gününde yeniden sınıflandırılır.

Bir finansal varlık, aşağıdaki her iki şartın birden sağlanması ve GUD farkı kar veya zarara yansıtılarak ölçülen olarak sınıflandırılmaması durumunda itfa edilmiş maliyeti üzerinden ölçülür:

- Finansal varlığın sözleşmeye bağlı nakit akışlarının tahsil edilmesini amaçlayan bir iş modeli kapsamında elde tutulması ve
- Finansal varlığa ilişkin sözleşme şartlarının, belirli tarihlerde sadece anapara ve anapara bakiyesinden kaynaklanan faiz ödemelerini içeren nakit akışlarına yol açması.

Yukarıda belirtilen itfa edilmiş maliyeti üzerinden ya da GUD farkı diğer kapsamlı gelire yansıtılarak ölçülmeyen tüm finansal varlıklar GUD farkı kar veya zarara yansıtılarak ölçülür. Bunlar, tüm türev finansal varlıkları da içermektedir. Finansal varlıkların ilk defa finansal tablolara alınması sırasında, finansal varlıkların farklı şekilde ölçümünden ve bunlara ilişkin kazanç veya kayıpların farklı şekilde finansal tablolara alınmasından kaynaklanacak bir muhasebe uyumsuzluğunu ortadan kaldırmayı veya önemli ölçüde azaltmayı şartıyla bir finansal varlığın geri dönülemez bir şekilde GUD değişimi kar veya zarara yansıtılarak ölçülen olarak tanımlanabilir.

Teknosa İç ve Dış Ticaret Anonim Şirketi

31 Aralık 2022 Tarihi İtibarıyla Sona Eren Yıla Ait Finansal Tablolara İlişkin Dipnotlar

(Tutarlar aksi belirtilmedikçe bin Türk Lirası TL olarak ifade edilmiştir.)

DİPNOT 2 –FİNANSAL TABLOLARIN SUNUMUNA İLİŞKİN ESASLAR (Devamı)

2.4 Önemli Muhasebe Politikalarının Özeti (Devamı)

Finansal araçlar (Devamı)

ii) Sınıflandırma ve sonraki ölçüm (Devamı)

Finansal varlıklar– İş modelinin değerlendirilmesi

Şirket, iş modelinin varlıkların yönetilme şeklini ve yönetime sağlanan bilgiyi en iyi şekilde yansıtmayı amacıyla bir finansal varlığın portföy düzeyinde elde tutulma amacını değerlendirmektedir. Ele alınan bilgiler şunları içerir:

- Portföy için belirlenmiş politikalar ve hedefler ve bu politikaların uygulamada kullanılması. Bunlar, yönetimin stratejisinin, sözleşmeden kaynaklanan faiz gelirini elde etmeyi, belirli bir faiz oranından yararlanmayı devam ettirmeyi, finansal varlıkların vadesini bu varlıkları fonlayan borçların vadesiyle uyumlaştırmayı veya varlıkların satışı yoluyla nakit akışlarını gerçekleştirmeye odaklanıp odaklanmadığını içerir;
- iş modelinin amacı; günlük likidite ihtiyaçlarını yönetmek, belirli bir faiz getirisini devam ettirmek veya finansal varlıkların vadesini bu varlıkları fonlayan borçların vadesiyle uyumlaştırmak olabilir;
- iş modeli ve iş modeli kapsamında elde tutulan finansal varlıkların performanslarının Şirket yönetimine nasıl raporlandığı;
- iş modelinin (iş modeli kapsamında elde tutulan finansal varlıkların) performansını etkileyen riskler ve özellikle bu risklerin yönetim şekli;
- işletme yöneticilerine verilen ilave ödemelerin nasıl belirlendiği (örneğin, ilave ödemelerin yönetilen varlıkların GUD'ine göre mi yoksa tahsil edilen sözleşmeye bağlı nakit akışlarına göre mi belirlendiği) ve
- önceki dönemlerde yapılan satışların sıklığı, değeri, zamanlaması ve nedeni ile gelecekteki satış beklentileri.

Finansal varlıkların finansal durum tablosu dışı bırakılmaya uygun olmayan işlemlerde üçüncü taraflara devredilmesi, Şirket'in varlıklarını finansal tablolarında sürekli olarak muhasebeleştirilmesiyle tutarlı olarak bu amaçla satış olarak kabul edilmez.

Finansal varlıklar – Sadece anapara ve anapara bakiyesine ilişkin faiz ödemelerini içeren sözleşmeye bağlı nakit akışları olup olmadığının değerlendirilmesi

Bu değerlendirme amacıyla, anapara, finansal varlığın ilk defa finansal tablolara alınması sırasındaki GUD'dir. Faiz; paranın zaman değeri, belirli bir zaman dilimine ilişkin anapara bakiyesine ait kredi riski, diğer temel borç verme risk ve maliyetleri (örneğin, likidite riski ve yönetim maliyetleri) ile kar marjından oluşur. Sözleşmeye bağlı nakit akışlarının sadece anapara ve anapara bakiyesine ilişkin faiz ödemelerini içeren sözleşmeye bağlı nakit akışları olup olmadığının değerlendirilmesinde, Şirket sözleşmeye bağlı nakit akışlarının özelliklerini esas alır.

Teknosa İç ve Dış Ticaret Anonim Şirketi

31 Aralık 2022 Tarihi İtibarıyla Sona Eren Yıla Ait Finansal Tablolara İlişkin Dipnotlar

(Tutarlar aksi belirtilmedikçe bin Türk Lirası TL olarak ifade edilmiştir.)

DİPNOT 2 –FİNANSAL TABLOLARIN SUNUMUNA İLİŞKİN ESASLAR (Devamı)

2.4 Önemli Muhasebe Politikalarının Özeti (Devamı)

Finansal araçlar (Devamı)

ii) Sınıflandırma ve sonraki ölçüm (Devamı)

Finansal varlıklar – Sadece anapara ve anapara bakiyesine ilişkin faiz ödemelerini içeren sözleşmeye bağlı nakit akışları olup olmadığının değerlendirilmesi (Devamı)

Bu değerlendirme, finansal varlığın bu koşulu yerine getirmeyecek şekilde sözleşmeye bağlı nakit akışlarının zamanlamasını veya tutarını değiştiren sözleşme şartlarını içerip içermediğinin değerlendirilmesini gerektirir. Bu değerlendirmeyi yaparken, Şirket aşağıdakileri dikkate alır:

- sözleşmeye bağlı nakit akışlarının zamanlamasını veya tutarını değiştirebilecek herhangi bir şarta bağlı olay (diğer bir ifadeyle tetikleyici olay);
- değişken oranlı özellikler de dahil olmak üzere, sözleşmeye bağlı kupon faiz oranını düzleyen şartlar;
- erken ödeme ve vadesini uzatma imkanı sağlayan özellikleri; ve
- Şirket'in belirli varlıklardan kaynaklanan nakit akışlarının elde edilmesini sağlayan sözleşmeye bağlı haklarını kısıtlayıcı şartlar (örneğin, rucu edilememe özelliği).

Erken ödeme özelliği, sözleşmenin vadesinden önce sonlandırıldığı durumlarda makul bir bedel içeren peşin ödenen tutarları büyük ölçüde anaparanın ve anapara bakiyesine ilişkin faizlerin ödenmemiş tutarını yansıtıyorsa sadece anapara ve anapara bakiyesine ilişkin faiz ödemeleri kriteriyle tutarlıdır.

Ayrıca, (i) finansal varlık sözleşmeye bağlı nominal değeri üzerinden primli veya iskontolu olarak alınmışsa, (ii) sözleşmenin vadesinden önce sonlandırıldığı durumlarda makul bir ek bedel ödemesini içeren peşin ödenen tutarlar büyük ölçüde sözleşmeye bağlı nominal değeri ve tahakkuk eden (ancak ödenmemiş) faizi yansıtıyorsa ve (iii) ilk muhasebeleştirmede erken ödeme özelliğinin GUD'inin önemsiz olması durumunda, bu kriteri uygun olduğu kabul edilir.

Teknosa İç ve Dış Ticaret Anonim Şirketi

31 Aralık 2022 Tarihi İtibarıyla Sona Eren Yıla Ait Finansal Tablolara İlişkin Dipnotlar

(Tutarlar aksi belirtilmedikçe bin Türk Lirası TL olarak ifade edilmiştir.)

DİPNOT 2 –FİNANSAL TABLOLARIN SUNUMUNA İLİŞKİN ESASLAR (Devamı)

2.4 Önemli Muhasebe Politikalarının Özeti (Devamı)

Finansal araçlar (Devamı)

ii) Sınıflandırma ve sonraki ölçüm (Devamı)

Finansal varlıklar – Sonraki ölçümden kaynaklanan kazanç veya kayıplar

GUD farkı kar/zarara yansıtılarak ölçülen finansal varlıklar

Bu varlıklar sonraki ölçümlerinde GUD'leri üzerinden ölçülür. Herhangi bir faiz veya temettü geliri dahil olmak üzere, bunlarla ilgili net kazançlar ve kayıplar kar veya zararda muhasebeleştirilir. Riskten korunma aracı olarak tanımlanan türevler için aşağıdaki "Türev finansal araçlar ve riskten korunma muhasebesi" bölümüne bakınız.

İtfa edilmiş maliyetler üzerinden ölçülen finansal varlıklar

Bu varlıklar sonraki ölçümlerinde etkin faiz yöntemi kullanılarak itfa edilmiş maliyetinden ölçülür. İtfa edilmiş maliyetleri varsa değer düşüklüğü zararları tutarı kadar azaltılır. Faiz gelirleri yabancı para kazanç ve kayıpları ve değer düşüklükleri kar veya zararda muhasebeleştirilir. Bunların finansal durum tablosu dışı bırakılmasından kaynaklanan kazanç veya kayıplar kar veya zararda muhasebeleştirilir.

Finansal yükümlülükler – Sınıflama, sonraki ölçüm ve kazanç ve kayıplar

Finansal yükümlülükler itfa edilmiş maliyetinden ölçülen ve GUD farkı kar veya zarara yansıtılan olarak sınıflandırılır. Bir finansal yükümlülük, alım satım amaçlı elde tutulan tanımını karşılaması durumunda GUD farkı kar veya zarara yansıtılan olarak sınıflandırılır. Finansal yükümlülük, türev araç olması ya da ilk kez kayda alınması sırasında bu şekilde tanımlanması durumunda alım satım amaçlı elde tutulan finansal yükümlülük olarak sınıflandırılır. GUD'î kar veya zarara yansıtılan finansal yükümlülükler, GUD'leri ile ölçülürler ve faiz giderleri de dahil olmak üzere, net kazanç ve kayıplar kar veya zararda muhasebeleştirilir. Diğer finansal yükümlülükler, ilk kayıtlara alınmalarını takiben gelecekteki anapara ve faiz nakit akışlarının etkin faiz oranları ile itfa edilmiş maliyet değerleri üzerinden değer düşüklükleri indirilerek ölçülür. Faiz giderleri ve kur farkları kar veya zararda muhasebeleştirilir. Bu yükümlülükler kayıtlardan çıkarılmasıyla oluşan kazanç veya kayıplar, kar veya zararda muhasebeleştirilir.

Teknosa İç ve Dış Ticaret Anonim Şirketi

31 Aralık 2022 Tarihi İtibarıyla Sona Eren Yıla Ait Finansal Tablolara İlişkin Dipnotlar

(Tutarlar aksi belirtilmedikçe bin Türk Lirası TL olarak ifade edilmiştir.)

DİPNOT 2 –FİNANSAL TABLOLARIN SUNUMUNA İLİŞKİN ESASLAR (Devamı)

2.4 Önemli Muhasebe Politikalarının Özeti (Devamı)

Finansal araçlar (Devamı)

ii) Sınıflandırma ve sonraki ölçüm (Devamı)

Finansal tablo dışı bırakma

Finansal varlıklar

Şirket, finansal varlıklarla ilgili nakit akışlarına ilişkin sözleşmeden doğan hakların süresi dolduğunda veya bu finansal varlığın mülkiyetinden kaynaklanan bütün risk ve getirilerinin sahipliğini önemli ölçüde devrettiğinde veya bu finansal varlığın mülkiyetinden kaynaklanan bütün risk ve yararları ne önemli ölçüde devretmiş ne de önemli ölçüde elinde bulundurmakta olması durumunda, ilgili finansal varlık üzerinde kontrol sahibi olmaya devam etmiyorsa söz konusu finansal varlığı kayıtlarından çıkarır.

Şirket, bir finansal varlığın mülkiyetinden kaynaklanan bütün risk ve yararları önemli ölçüde elinde bulundurmaya devam etmesi durumunda, ilgili finansal varlığı finansal durum tablosuna kayıtlara almaya devam eder.

Finansal yükümlülükler

Şirket, bir finansal yükümlülük sadece ve sadece, ilgili yükümlülüğe ilişkin borç ortadan kalktığı veya iptal edildiği zaman finansal durum tablosundan çıkarır. Ayrıca, mevcut bir finansal yükümlülüğün koşullarında veya nakit akışlarında önemli bir değişiklik yapılması durumunda da Şirket bir finansal yükümlülüğü finansal durum tablosundan çıkarır. Bunun yerine, değiştirilmiş şartlara dayanarak GUD'î üzerinden yeni bir finansal yükümlülük muhasebeleştirilmesini gerektirir.

Finansal yükümlülüğün kayıtlarından çıkartılmasında, defter değeri ile bu yükümlülüğe ilişkin olarak ödenen tutar (devredilen her türlü nakit dışı varlık veya üstlenilen her türlü yükümlülük de dâhil) arasındaki fark, kar veya zarar olarak finansal tablolara alınır.

Finansal varlık ve yükümlülüklerin netleştirilmesi

Şirket, finansal varlık ve yükümlülüklerini, sadece ve sadece netleştirme için yasal bir hakkı olduğunda ve işlemi net bazda gerçekleştirmek veya varlığın gerçekleşmesi ile yükümlülüğün yerine getirilmesini eş zamanlı yapma niyetinin bulunması durumunda netleştirmekte ve net tutarı finansal tablolarında göstermektedir.

Teknosa İç ve Dış Ticaret Anonim Şirketi

31 Aralık 2022 Tarihi İtibarıyla Sona Eren Yıla Ait Finansal Tablolara İlişkin Dipnotlar

(Tutarlar aksi belirtilmedikçe bin Türk Lirası TL olarak ifade edilmiştir.)

DİPNOT 2 –FİNANSAL TABLOLARIN SUNUMUNA İLİŞKİN ESASLAR (Devamı)

2.4 Önemli Muhasebe Politikalarının Özeti (Devamı)

Finansal araçlar (Devamı)

ii) Sınıflandırma ve sonraki ölçüm (Devamı)

Türev finansal araçlar ve riskten korunma muhasebesi

Şirket yabancı para riskinden korunma amaçlı türev finansal araçlar kullanmaktadır. Türev araçlar ilk muhasebeleştirilmesinde, GUD'inden muhasebeleştirilir. Şirket türev araçları kur oranlarındaki değişimlerden kaynaklanan gerçekleşme ihtimali yüksek tahmini işlemleriyle ilgili nakit akışlarındaki değişkenliği korumak için korunma aracı olarak tanımlanmaktadır.

Nakit akış riskinden korunma işlemleri

Bir türev araç nakit akış riskinden korunma aracı olarak tasarlanmışsa türev aracın gerçeğe uygun değerindeki değişimin etkin kısmı diğer kapsamlı gelir içerisinde muhasebeleştirilir ve özkaynaklar altında finansal riskten korunma yedeği içerisinde gösterilir. Türevin gerçeğe uygun değerindeki değişimin etkin olmayan kısmı doğrudan kar veya zararda muhasebeleştirilir. Diğer kapsamlı gelirden muhasebeleştirilen korunma ilişkisinin başlangıcından itibaren bugünkü değer esasına göre belirlenen türev aracın gerçeğe uygun değerindeki değişimin etkin kısmı, korunma aracının gerçeğe uygun değerindeki değişimin birikmiş etkisi ile sınırlıdır.

Varlıklarda değer düşüklüğü

Türev olmayan finansal varlıklar

Finansal araçlar ve sözleşme varlıkları

Şirket aşağıda belirtilenler için beklenen kredi zararları (BKZ) için zarar karşılığı muhasebeleştirilmektedir:

- İtfa edilmiş maliyeti üzerinden ölçülen finansal varlıklar;
- GUD farkı diğer kapsamlı gelire yansıtılarak ölçülen borçlanma araçları ve
- Sözleşme varlıkları.

Şirket aşağıdaki belirtilen, 12 aylık BKZ olarak ölçülen kalemler hariç olmak üzere, zarar karşılığını ömür boyu BKZ'lere eşit olan tutar üzerinde ölçer:

- Raporlama tarihinde düşük kredi riskine sahip olduğu belirlenen borçlanma araçları ve
- Diğer borçlanma araçları ve ilk muhasebeleştirmeden itibaren kredi riskinin (yani, finansal aracın beklenen ömrü boyunca ortaya çıkan temerrüt riski) önemli ölçüde artmadığı banka bakiyeleri.

Teknosa İç ve Dış Ticaret Anonim Şirketi

31 Aralık 2022 Tarihi İtibarıyla Sona Eren Yıla Ait Finansal Tablolara İlişkin Dipnotlar

(Tutarlar aksi belirtilmedikçe bin Türk Lirası TL olarak ifade edilmiştir.)

DİPNOT 2 –FİNANSAL TABLOLARIN SUNUMUNA İLİŞKİN ESASLAR (Devamı)

2.4 Önemli Muhasebe Politikalarının Özeti (Devamı)

Varlıklarda değer düşüklüğü (Devamı)

Türev olmayan finansal varlıklar (Devamı)

Finansal araçlar ve sözleşme varlıkları (Devamı)

Şirket, ticari alacaklar ve sözleşme varlıklarına ilişkin değer düşüklüğünün hesaplanmasında ömür boyu BKZ'leri seçmiştir.

Bir finansal varlığın kredi riskinin ilk muhasebeleştirilmesinden itibaren önemli ölçüde artmış olup olmadığı belirlenmesinde ve BKZ'lerinin tahmin edilmesinde, Şirket beklenen erken ödemelerin etkileri dahil beklenen kredi zararlarının tahminiyle ilgili olan ve aşırı maliyet veya çabaya katlanılmadan elde edilebilen makul ve desteklenebilir bilgiyi dikkate alır. Bu bilgiler, Şirket'in geçmiş kredi zararları tecrübelerini dayanan ve ileriye dönük bilgiler içeren nicel ve nitel bilgi ve analizleri içerir.

Şirket, bir finansal varlık üzerindeki kredi riskinin, vadesinin 30 gün geçmesi durumunda önemli ölçüde arttığını varsaymaktadır.

Şirket, bir finansal varlığı aşağıdaki durumlarda temerrüde düşmüş olarak dikkate alır.

- Şirket tarafından teminatın kullanılması (eğer varsa) gibi işlemlere başvurmaksızın borçlunun kredi yükümlülüğünü tam olarak yerine getirmemesi, veya
- Finansal aracın vadesinin 90 gün geçmiş olması.

Ömür boyu BKZ'lar finansal aracın beklenen ömrü boyunca gerçekleşmesi muhtemel tüm temerrüt durumlarından kaynaklanan beklenen kredi zararlarıdır.

12 aylık BKZ'lar raporlama tarihinden sonraki 12 ay içinde finansal araca ilişkin gerçekleşmesi muhtemel temerrüt durumlarından kaynaklanan beklenen kredi zararlarını temsil eden kısmıdır.

BKZ'larının ölçüleceği azami süre, Şirket'in kredi riskine maruz kaldığı azami sözleşme süresidir.

BKZ'lerin ölçümü

BKZ'ler finansal aracın beklenen ömrü boyunca kredi zararlarının olasılıklarına göre ağırlıklandırılmış bir tahminidir. Diğer bir ifadeyle tüm nakit açıklarının bugünkü değeri üzerinden ölçülen kredi zararlarıdır (örneğin, sözleşmeye istinaden işletmeye yapılan nakit girişleri ile işletmenin tahsil etmeyi beklediği nakit akışları arasındaki farktır)

Teknosa İç ve Dış Ticaret Anonim Şirketi

31 Aralık 2022 Tarihi İtibarıyla Sona Eren Yıla Ait Finansal Tablolara İlişkin Dipnotlar

(Tutarlar aksi belirtilmedikçe bin Türk Lirası TL olarak ifade edilmiştir.)

DİPNOT 2 –FİNANSAL TABLOLARIN SUNUMUNA İLİŞKİN ESASLAR (Devamı)

2.4 Önemli Muhasebe Politikalarının Özeti (Devamı)

Varlıklarda değer düşüklüğü (Devamı)

Türev olmayan finansal varlıklar (Devamı)

Finansal araçlar ve sözleşme varlıkları (Devamı)

BKZ'lerin ölçümü (Devamı)

Nakit açığı, sözleşmeye göre işletmeye yapılması gereken nakit akışları ile işletmenin almayı beklediği nakit akışları arasındaki farktır. Beklenen kredi zararlarında ödemelerin tutarı ve zamanlaması dikkate alındığından, işletmenin ödemenin tamamını, sözleşmede belirlenen vadeden geç almayı beklemesi durumunda dahi bir kredi zararı oluşur.

BKZ'lar finansal varlığın etkin faiz oranı üzerinden iskonto edilir.

Kredi değer düşüklüğüne uğramış finansal varlıklar

Her raporlama dönemi sonunda, Şirket itfa edilmiş maliyetinden ölçülen finansal varlıkların ve GUD farkı diğer kapsamlı gelire yansıtılan borçlanma varlıklarının değer düşüklüğüne uğrayıp uğramadığını değerlendirir. Bir finansal varlığın gelecekteki tahmini nakit akışlarını olumsuz şekilde etkileyen bir veya birden fazla olay gerçekleştiğinde söz konusu finansal varlık kredi değer düşüklüğüne uğramıştır.

Bir finansal varlığın kredi değer düşüklüğüne uğradığının kanıtı aşağıdaki gözlemlenebilir verileri içerir:

- borçlunun ya da ihraççının önemli finansal zorluğa düşmesi;
- borçlunun temerrüdü veya finansal aracın vadesinin 90 gün geçmiş olması gibi sözleşme ihlali;
- Şirket'in aksini dikkate alamayacağı koşullara bağlı olarak bir kredinin ya da avansın yeniden yapılandırılmasını
- borçlunun iflas etme veya finansal yeniden yapılanmaya ihtimalinin olması, veya
- finansal zorluklar nedeniyle menkul bir kıymetin aktif pazarının ortadan kalkması.

Teknosa İç ve Dış Ticaret Anonim Şirketi

31 Aralık 2022 Tarihi İtibarıyla Sona Eren Yıla Ait Finansal Tablolara İlişkin Dipnotlar

(Tutarlar aksi belirtilmedikçe bin Türk Lirası TL olarak ifade edilmiştir.)

DİPNOT 2 –FİNANSAL TABLOLARIN SUNUMUNA İLİŞKİN ESASLAR (Devamı)

2.4 Önemli Muhasebe Politikalarının Özeti (Devamı)

Varlıklarda değer düşüklüğü (Devamı)

Türev olmayan finansal varlıklar (Devamı)

Finansal araçlar ve sözleşme varlıkları (Devamı)

Değer düşüklüğün sunumu

İtfa edilmiş maliyetinden ölçülen finansal varlıklara ilişkin zarar karşılıkları, varlıkların brüt defter değerinden düşülür.

GUD farkı diğer kapsamlı gelire yansıtılarak ölçülen borçlanma araçları için oluşan zarar karşılığı, finansal varlığın finansal durum tablosundaki defter değerini azaltmak yerine diğer kapsamlı gelire yansıtılır.

Ticari ve diğer alacaklara ait değer düşüklüğü zararları kar veya zarar tablosunda ayrı bir kalem olarak gösterilmiştir.

Kayıttan düşme

Bir finansal varlığın değerinin kısmen ya da tamamen geri kazanılmasına ilişkin makul beklentilerin bulunmaması durumunda işletme, finansal varlığın brüt defter değerini doğrudan düşürür. Kayıttan düşme, bir finansal tablo dışı bırakma sebebidir.

Finansal olmayan varlıklar

Her raporlama döneminde, Şirket herhangi bir değer düşüklüğü belirtisi olup olmadığını belirlemek için finansal olmayan varlıklarının (yatırım amaçlı gayrimenkuller, stoklar ve ertelenmiş vergi varlıkları hariç) defter değerlerini gözden geçirir. Eğer böyle bir gösterge mevcutsa, varlığın geri kazanılabilir tutarı tahmin edilir. Şerefiye, yıllık olarak değer düşüklüğü testine tabi tutulur.

Şirket, her raporlama döneminde varlıklarında değer düşüklüğü olup olmadığını belirlemek için maddi ve maddi olmayan duran varlıklarının defter değerini inceler ve mağazalarını yıl içerisinde belirli dönemler itibarıyla değer düşüklüğü testine tabi tutarak ve nakit üreten birimin kayıtlı değerinin geri kazanılabilir değerini aşan kısmı kadarını değer düşüklüğü gideri olarak kayıt eder.

Değer düşüklüğü testi için, varlıklar, sürekli kullanımdan, diğer varlıkların veya nakit yaratan birimlerin (NYB) nakit girişlerinden bağımsız olarak, nakit girişi oluşturan en küçük varlık grubuna göre gruplanır. Bir işletme birleşmesinden doğan şerefiye, birleşme sinerjisinden faydalanması beklenen NYB'lere veya NYB gruplarına tahsis edilir.

Teknosa İç ve Dış Ticaret Anonim Şirketi

31 Aralık 2022 Tarihi İtibarıyla Sona Eren Yıla Ait Finansal Tablolara İlişkin Dipnotlar

(Tutarlar aksi belirtilmedikçe bin Türk Lirası TL olarak ifade edilmiştir.)

DİPNOT 2 –FİNANSAL TABLOLARIN SUNUMUNA İLİŞKİN ESASLAR (Devamı)

2.4 Önemli Muhasebe Politikalarının Özeti (Devamı)

Varlıklarda değer düşüklüğü (Devamı)

Finansal olmayan varlıklar (Devamı)

Bir varlığın veya NYB'lerin geri kazanılabilir tutarı, kullanımdaki değerinden yüksek olanı ve gerçeğe uygun değeri daha düşük maliyetlerle satılmasıdır. Kullanım değeri, paranın zaman değeri ve varlığa veya NYB'ye özgü risklerin mevcut piyasa değerlendirmelerini yansıtan vergi öncesi iskonto oranı kullanılarak bugünkü değerine indirilen tahmini gelecekteki nakit akışlarına dayanmaktadır.

Bir varlığın veya NYB'nin geri kazanılabilir tutarının defter değerinden düşük olması durumunda, söz konusu varlığın veya NYB'nin defter değeri geri kazanılabilir tutarına indirgenir. Değer düşüklüğü zararları kar veya zararda muhasebeleştirilir. Önce, NYB'ye dağıtılmış olan herhangi bir şerefiyenin defter değerini azaltacak ve daha sonra NYB'deki diğer varlıkların defter değerleri oranında azaltılarak dağıtılır.

Şerefiyeye ilişkin olarak muhasebeleştirilen değer düşüklüğü zararı iptal edilmez. Diğer varlıklar için değer düşüklüğü zararı, ancak değer düşüklüğünün tespit edilmemesi durumunda, değer düşüklüğü veya itfa payları düşüldükten sonra, varlığın defter değerinin, belirlenmiş olan defter değerinin üzerine çıkmaması durumunda tersine çevrilir.

Diğer yandan Şirket yönetimi raporlama dönemi sonu itibarıyla kapatılması öngörülen mağazaların maddi duran varlıklarına ilişkin değer düşüklüğü karşılığı ayırmaktadır.

Kiralama işlemleri

Şirket, sözleşmenin başlangıcında, sözleşmenin kiralama sözleşmesi olup olmadığını ya da kiralama işlemi içerip içermediğini değerlendirir. Sözleşmenin, bir bedel karşılığında tanımlanan varlığın kullanımını kontrol etme hakkını belirli bir süre için devretmesi durumunda bu sözleşme, bir kiralama sözleşmesidir ya da bir kiralama işlemi içerir. Bir sözleşmenin tanımlanmış bir varlığın kullanımını kontrol etme hakkını sağlayıp sağlamadığını değerlendirmek için Şirket, TFRS 16'daki kiralama tanımını kullanmaktadır.

Bu politika 1 Ocak 2019 tarihinde veya sonrasında yapılmış olan sözleşmelere uygulanır.

Kiracı olarak

Kiralamanın fiilen başladığı tarihte veya kiralama bileşeni içeren sözleşmede değişiklik yapıldığı tarihte, Şirket, kiralama bileşeninin nispi tek başına fiyatını ve kiralama niteliği taşımayan bileşenlerin toplam tek başına fiyatını esas alarak her bir kiralama bileşenine dağıtmaktadır.

Teknosa İç ve Dış Ticaret Anonim Şirketi

31 Aralık 2022 Tarihi İtibarıyla Sona Eren Yıla Ait Finansal Tablolara İlişkin Dipnotlar

(Tutarlar aksi belirtilmedikçe bin Türk Lirası TL olarak ifade edilmiştir.)

DİPNOT 2 –FİNANSAL TABLOLARIN SUNUMUNA İLİŞKİN ESASLAR (Devamı)

2.4 Önemli Muhasebe Politikalarının Özeti (Devamı)

Kiralama işlemleri (Devamı)

Kiracı olarak (Devamı)

Şirket, kiralama niteliği taşımayan bileşenleri kiralama bileşenlerinden ayırmamayı, bunun yerine her bir kiralama bileşenini ve onunla ilişkili kiralama niteliği taşımayan bileşenleri tek bir kiralama bileşeni olarak muhasebeleştirmeyi tercih etmiştir.

Şirket, kiralamanın fiilen başladığı tarihte finansal tablolarına kullanım hakkı varlığı ve kira yükümlülüğü yansıtmıştır. Kullanım hakkı varlığının maliyeti yükümlülüğünün ilk ölçüm tutarı, kiralamanın fiilen başladığı tarihte veya öncesinde yapılan tüm kira ödemelerinden alınan tüm kiralama teşviklerinin düşülmesiyle elde edilen tutar ile tüm başlangıçtaki doğrudan maliyetleri ve varlığın sökülmesi ve taşınmasıyla, yerleştirildiği alanın restore edilmesiyle ya da dayanak varlığın kiralamanın hüküm ve koşullarının gerektirdiği duruma getirilmesi için restore edilmesiyle ilgili olarak ileride katlanılması öngörülen tahmini maliyetlerden oluşmaktadır.

Kiralama işleminin, dayanak varlığın mülkiyetini kiralama süresi sonunda kiracıya devretmesi veya kullanım hakkı varlığı maliyetinin, kiracının bir satın alma opsiyonunu kullanacağını göstermesi durumunda, kullanım hakkı varlığı kiralamanın fiilen başladığı tarihten dayanak varlığın yararlı ömrünün sonuna kadar amortismanına tabi tutulur. Diğer durumlarda kullanım hakkı varlığı, kiralamanın fiilen başladığı tarihten başlamak üzere, söz konusu varlığın yararlı ömrü veya kiralama süresinden kısa olanına göre amortismanına tabi tutulur. Ek olarak, kullanım hakkı varlığının değeri periyodik olarak varsa değer düşüklüğü zararları da düşülmek suretiyle azaltılır ve kiralama yükümlülüğünün yeniden ölçümü doğrultusunda düzeltilir.

Kiralamanın fiilen başladığı tarihte, kira yükümlülüğü o tarihte ödenmemiş olan kira ödemelerinin bugünkü değeri üzerinden ölçülür. Kira ödemeleri, kiralamadaki zımni faiz oranının kolaylıkla belirlenebilmesi durumunda, bu oran kullanılarak iskonto edilir. Bu oranın kolaylıkla belirlenememesi durumunda, Şirket'in alternatif borçlanma faiz oranı kullanılır.

Şirket, alternatif borçlanma faiz oranını, çeşitli dış finansman kaynaklarından kullanacağı borçlar için ödeyeceği faiz oranlarını dikkate alarak belirlemektedir ve kira şartlarını ve kiralanan varlığın türünü yansıtabilecek şekilde bazı düzeltmeler yapmaktadır.

Teknosa İç ve Dış Ticaret Anonim Şirketi

31 Aralık 2022 Tarihi İtibarıyla Sona Eren Yıla Ait Finansal Tablolara İlişkin Dipnotlar

(Tutarlar aksi belirtilmedikçe bin Türk Lirası TL olarak ifade edilmiştir.)

DİPNOT 2 –FİNANSAL TABLOLARIN SUNUMUNA İLİŞKİN ESASLAR (Devamı)

2.4 Önemli Muhasebe Politikalarının Özeti (Devamı)

Kiralama işlemleri (Devamı)

Kiracı olarak (Devamı)

Kira yükümlülüğünün ölçümüne dâhil edilen kira ödemeleri aşağıdakilerden oluşmaktadır:

- Sabit ödemeler (özü itibarıyla sabit ödemeler dâhil);
- İlk ölçümü kiralamanın fiilen başladığı tarihte bir endeks veya oran kullanılarak yapılan, bir endeks veya orana bağlı değişken kira ödemeleri;
- Kalıntı değer taahhütleri kapsamında kiracı tarafından ödenmesi beklenen tutarlar;
- Satın alma opsiyonunun kullanılacağından makul ölçüde emin olunması durumunda bu opsiyonun kullanım fiyatı ve kiralama süresinin Şirket'in kiralamayı sonlandırmak için bir opsiyon kullanacağını göstermesi durumunda, kiralamanın sonlandırılmasına ilişkin ceza ödemeleri

Kira yükümlülüğü, kira ödemelerinin bir iskonto oranı ile indirgenmesiyle ölçülür. Gelecekteki kira ödemelerinin belirlenmesinde kullanılan bir endeks veya oranda meydana gelen bir değişiklik sonucunda bu ödemelerde bir değişiklik olması ve kalıntı değer taahhüdü kapsamında ödenmesi beklenen tutarlarda bir değişiklik olması durumlarında Şirket yenileme, sonlandırma ve satın alma opsiyonlarını değerlendirir.

Kira yükümlülüğünün yeniden ölçülmesi durumunda, yeni bulunan borç tutarına göre kullanım hakkı varlığında bir düzeltme olarak finansal tablolara yansıtılır. Ancak, kullanım hakkı varlığının defter değerinin sıfıra inmiş olması ve kira yükümlülüğünün ölçümünde daha fazla azalmanın mevcut olması durumunda, kalan yeniden ölçüm tutarı kâr veya zarara yansıtılır.

Kısa süreli kiralamalar ve düşük değerli kiralamalar

Şirket, kiralama süresi 12 ay veya daha az olan kısa süreli makine kiralamaları ve BT ekipmanı dahil olmak üzere düşük değerli varlıkların kiralamaları için kullanım hakkı varlıklarını ve kiralama borçlarını finansal tablolarına yansıtılmayı tercih etmiştir. Şirket, bu kiralamalarla ilişkili kira ödemelerini, kiralama süresi boyunca doğrusal olarak gider olarak finansal tablolara yansıtmıştır.

Kiraya veren olarak

Şirket, sözleşmenin başlangıcında veya kiralama bileşeni içeren sözleşmedeki değişiklik yapıldığında, bir kiralama bileşeni ile bir veya daha fazla ilave kiralama bileşeni veya kiralama niteliği taşımayan bileşen içeren bir sözleşme için, sözleşmede yer alan bedeli nispi tek başına fiyatı esas olarak dağıtır.

Teknosa İç ve Dış Ticaret Anonim Şirketi

31 Aralık 2022 Tarihi İtibarıyla Sona Eren Yıla Ait Finansal Tablolara İlişkin Dipnotlar

(Tutarlar aksi belirtilmedikçe bin Türk Lirası TL olarak ifade edilmiştir.)

DİPNOT 2 –FİNANSAL TABLOLARIN SUNUMUNA İLİŞKİN ESASLAR (Devamı)

2.4 Önemli Muhasebe Politikalarının Özeti (Devamı)

Kiralama işlemleri (Devamı)

Kiraya veren olarak (Devamı)

Şirket kiraya veren konumunda olduğunda, kiralamaların her birini faaliyet kiralaması ya da finansal kiralama olarak sınıflandırır. Her bir kiralama sözleşmesini sınıflandırmak için, Şirket, kiralama sözleşmesinin esas olarak ilgili varlığın mülkiyetinden kaynaklanan tüm riskleri ve getirileri önemli ölçüde devredip devretmediğine dair genel bir değerlendirme yapar. Risk ve getirileri devrettiği durumda, kiralama bir finansal kiralama değildir; aksi durum söz konusuysa o zaman bir faaliyet kiralamasıdır. Bu değerlendirmenin bir parçası olarak, Şirket, kiralama süresinin dayanak varlığın ekonomik ömrünün büyük bir kısmını kapsayıp kapsamadığı gibi bazı diğer göstergeleri dikkate almaktadır.

Şirket, bir ara kiraya veren olduğunda, ana kiralamaya ve alt kiralamaya ayrı ayrı dikkate alır. Bir alt kiralamanın kira sınıflamasını, temel varlığa atıfta bulunarak değil, kira sözleşmesinden doğan kullanım hakkı varlığına atıfta bulunarak değerlendirir. Bir kira sözleşmesi, Şirket'in yukarıda açıklanan muafiyeti uyguladığı kısa süreli bir kiralama ise, alt kiralamayı faaliyet kiralaması olarak sınıflandırır.

Kiralama bir kiralama bileşeni ile bir veya daha fazla ilave kiralama bileşeni veya kiralama niteliği taşımayan bileşenleri içeriyorsa, Şirket sözleşmede yer alan bedeli TFRS 15 Müşteri Sözleşmelerinden Hasılat'ı uygulayarak dağıtır.

Şirket, net kiralama yatırımına TFRS 9'da yer alan finansal tablo dışı bırakma ve değer düşüklüğü hükümlerini uygulamaktadır. Şirket, brüt kiralama yatırımının hesaplanmasında kullanılan tahmini taahhüt edilmemiş kalıntı değerleri düzenli olarak gözden geçirir.

Şirket, faaliyet kiralamalarından elde ettiği kira ödemelerini doğrusal olarak diğer gelirin bir parçası olarak finansal tablolarına yansıtılmaktadır.

Karşılıklar, koşullu varlık ve yükümlülükler

Geçmiş olaylardan kaynaklanan mevcut bir yükümlülüğün bulunması, yükümlülüğün yerine getirilmesinin muhtemel olması ve söz konusu yükümlülük tutarının güvenilir bir şekilde tahmin edilebilir olması durumunda finansal tablolarda karşılık ayrılır.

Teknosa İç ve Dış Ticaret Anonim Şirketi

31 Aralık 2022 Tarihi İtibarıyla Sona Eren Yıla Ait Finansal Tablolara İlişkin Dipnotlar

(Tutarlar aksi belirtilmedikçe bin Türk Lirası TL olarak ifade edilmiştir.)

DİPNOT 2 –FİNANSAL TABLOLARIN SUNUMUNA İLİŞKİN ESASLAR (Devamı)

2.4 Önemli Muhasebe Politikalarının Özeti (Devamı)

Kiralama işlemleri (Devamı)

Karşılıklar, koşullu varlık ve yükümlülükler (Devamı)

Karşılık olarak ayrılan tutar, yükümlülüğe ilişkin risk ve belirsizlikler göz önünde bulundurularak, bilanço tarihi itibarıyla yükümlülüğün yerine getirilmesi için yapılacak harcamanın en güvenilir şekilde tahmin edilmesi yoluyla hesaplanır. Karşılığın, mevcut yükümlülüğün karşılanması için gerekli tahmini nakit akımlarını kullanarak ölçülmesi durumunda söz konusu karşılığın defter değeri, ilgili nakit akımlarının bugünkü değerine eşittir.

Karşılığın ödenmesi için gerekli olan ekonomik faydanın bir kısmı ya da tamamının üçüncü taraflarca karşılanmasının beklendiği durumlarda, tahsil edilecek tutar, ilgili tutarın tahsil edilmesinin hemen hemen kesin olması ve güvenilir bir şekilde ölçülmesi halinde varlık olarak muhasebeleştirilir.

Kurum kazancı üzerinden hesaplanan vergiler

Gelir vergisi gideri, cari vergi ve ertelenmiş vergi giderinin toplamından oluşur.

Cari vergi

Dönem vergisi cari yılda vergiye konu kar veya zarar üzerinden beklenen vergi yükümlülüğü veya alacağıdır ve geçmiş yıllardaki vergi yükümlülükleri ile ilgili düzeltme kayıtlarını da içerir.

Raporlama dönemi sonu itibarıyla yürürlükte olan veya yürürlüğe girmesi kesine yakın olan vergi oranları dikkate alınarak hesaplanır. Dönem vergi yükümlülüğü aynı zamanda temettü dağıtım bildirimlerinden kaynaklanan vergi yükümlülüklerini de içerir.

Cari vergi varlığı ve yükümlülüğü mahsuplaştırılması sadece belirli şartlar sağlandığında yapılabilir.

Gelir vergisi gideri, cari vergi ve ertelenmiş vergi giderinin toplamından oluşur.

Teknosa İç ve Dış Ticaret Anonim Şirketi

31 Aralık 2022 Tarihi İtibarıyla Sona Eren Yıla Ait Finansal Tablolara İlişkin Dipnotlar

(Tutarlar aksi belirtilmedikçe bin Türk Lirası TL olarak ifade edilmiştir.)

DİPNOT 2 –FİNANSAL TABLOLARIN SUNUMUNA İLİŞKİN ESASLAR (Devamı)

2.4 Önemli Muhasebe Politikalarının Özeti (Devamı)

Kurum kazancı üzerinden hesaplanan vergiler (Devamı)

Ertelenmiş vergi

Ertelenmiş vergi yükümlülüğü veya varlığı, varlıkların ve yükümlülüklerin finansal tablolarda gösterilen tutarları ile yasal vergi matrahı hesabında dikkate alınan tutarları arasındaki geçici farklılıkların bilanço yöntemine göre vergi etkilerinin yasallaşmış vergi oranları dikkate alınarak hesaplanmasıyla belirlenmektedir. Ertelenmiş vergi yükümlülükleri vergilendirilebilir geçici farkların tümü için hesaplanırken, indirilebilir geçici farklardan oluşan ertelenmiş vergi varlıkları, gelecekte vergiye tabi kar elde etmek suretiyle söz konusu farklardan yararlanmanın kuvvetle muhtemel olması şartıyla hesaplanmaktadır. Bahse konu varlık ve yükümlülükler, ticari ya da mali kar/zararı etkilemeyen işleme ilişkin geçici fark, şerefiye veya diğer varlık ve yükümlülüklerin ilk defa finansal tablolara alınmasından (işletme birleşmeleri dışında) kaynaklanıyorsa muhasebeleştirilmez.

Ertelenmiş vergi yükümlülükleri, Şirket'in geçici farklılıkların ortadan kalkmasını kontrol edebildiği ve yakın gelecekte bu farkın ortadan kalkma olasılığının düşük olduğu durumlar haricinde, bağlı ortaklık ve iştiraklerdeki yatırımlar ve iş ortaklıklarındaki paylar ile ilişkilendirilen vergilendirilebilir geçici farkların tümü için hesaplanır. Bu tür yatırım ve paylar ile ilişkilendirilen vergilendirilebilir geçici farklardan kaynaklanan ertelenmiş vergi varlıkları, yakın gelecekte vergiye tabi yeterli kar elde etmek suretiyle söz konusu farklardan yararlanmanın kuvvetle muhtemel olması ve gelecekte ilgili farkların ortadan kalkmasının muhtemel olması şartlarıyla hesaplanmaktadır.

Ertelenmiş vergi varlıkları ve yükümlülükleri varlıkların gerçekleşeceği veya yükümlülüklerin yerine getirileceği dönemde geçerli olması beklenen ve raporlama tarihi itibarıyla yasallaşmış veya önemli ölçüde yasallaşmış vergi oranları (vergi düzenlemeleri) üzerinden hesaplanır. Ertelenmiş vergi varlıkları ve yükümlülüklerinin hesaplanması sırasında, Şirket'in raporlama tarihi itibarıyla varlıklarının defter değerini geri kazanması ya da yükümlülüklerini yerine getirmesi için tahmin ettiği yöntemlerin vergi sonuçları dikkate alınır.

Ertelenmiş vergi varlıkları ve yükümlülükleri, cari vergi varlıklarıyla cari vergi yükümlülüklerini mahsup etme ile ilgili yasal bir hakkın olması veya söz konusu varlık ve yükümlülüklerin aynı vergi mercii tarafından toplanan gelir vergisiyle ilişkilendirilmesi ya da Şirket'in cari vergi varlık ve yükümlülüklerini netleştirmek suretiyle ödeme niyetinin olması durumunda mahsup edilir.

Dönem cari ve ertelenmiş vergisi

Vergi işletme birleşmeleri veya doğrudan özkaynaklar veya diğer kapsamlı gelir ile ilişkilendirilenler dışında kar veya zararda muhasebeleştirilir.

Teknosa İç ve Dış Ticaret Anonim Şirketi

31 Aralık 2022 Tarihi İtibarıyla Sona Eren Yıla Ait Finansal Tablolara İlişkin Dipnotlar

(Tutarlar aksi belirtilmedikçe bin Türk Lirası TL olarak ifade edilmiştir.)

DİPNOT 2 –FİNANSAL TABLOLARIN SUNUMUNA İLİŞKİN ESASLAR (Devamı)

2.4 Önemli Muhasebe Politikalarının Özeti (Devamı)

Çalışanlara Sağlanan Faydalar

Kidem tazminatları

Türkiye’de mevcut kanunlar ve toplu iş sözleşmeleri hükümlerine göre kıdem tazminatı, emeklilik veya işten çıkarılma durumunda ödenmektedir. Güncellenmiş olan TMS 19 Çalışanlara Sağlanan Faydalar Standardı (“TMS 19”) uyarınca söz konusu türdeki ödemeler tanımlanmış emeklilik fayda planları olarak nitelendirilir.

Bilançoda muhasebeleştirilen kıdem tazminatı yükümlülüğü, tüm çalışanların emeklilikleri dolayısıyla ileride doğması beklenen yükümlülük tutarlarının net bugünkü değerine göre hesaplanmış ve finansal tablolara yansıtılmıştır. Hesaplanan tüm aktüeryal kazançlar ve kayıplar diğer kapsamlı gelir altında muhasebeleştirilmiştir (Dipnot 15).

Pay başına kazanç / (kayıp)

Kar veya zarar ve diğer kapsamlı gelir tablosunda belirtilen hisse başına kazanç / (kayıp), net dönem karının / (zararının) raporlama dönemi boyunca piyasada bulunan hisse senetlerinin ağırlıklı ortalama adedine bölünmesiyle bulunmaktadır (Dipnot 27). Türkiye’de şirketler sermayelerini hali hazırda bulunan hissedarlarına, geçmiş yıl kazançlarından ve enflasyon düzeltmesi farkları hesabından dağıttıkları “bedelsiz hisse” yolu ile artırılabilmektedirler. Bu tip “bedelsiz hisse” dağıtımları, hisse başına kazanç hesaplamalarında ihraç edilmiş hisse gibi değerlendirilir. Buna göre, bu hesaplamalarda kullanılan ağırlıklı ortalama hisse sayısı, söz konusu hisse senedi dağıtımlarının geçmişe dönük etkileri de dikkate alınarak bulunur.

Yabancı para işlemler

Yabancı para biriminde yapılan işlemler, Şirket’in geçerli para birimlerine işlemin gerçekleştiği tarihteki kurdan çevrilmiştir. Yabancı para cinsinden olan parasal varlık ve yükümlülükler raporlama dönemi sonundaki kurlardan geçerli para birimine çevrilmiştir. Yeniden çevrimle oluşan yabancı para kur farkları genellikle kar veya zararda muhasebeleştirilir.

Finansman gelirleri ve finansman giderleri

Finansman geliri, finansman amacıyla kullanılan döngünün bir parçasını oluşturan döviz mevduatlarından kaynaklanan kur farkı gelirlerinden oluşmaktadır.

Teknosa İç ve Dış Ticaret Anonim Şirketi

31 Aralık 2022 Tarihi İtibarıyla Sona Eren Yıla Ait Finansal Tablolara İlişkin Dipnotlar

(Tutarlar aksi belirtilmedikçe bin Türk Lirası TL olarak ifade edilmiştir.)

DİPNOT 2 –FİNANSAL TABLOLARIN SUNUMUNA İLİŞKİN ESASLAR (Devamı)

2.4 Önemli Muhasebe Politikalarının Özeti (Devamı)

Finansman gelirleri ve finansman giderleri (Devamı)

Finansman giderleri, banka kredilerinin faiz giderlerini, kredi kartları ile teminat mektupları komisyon giderlerini, finansal varlık ve yükümlülüklerin (ticari alacaklar ve borçlar dışındaki) üzerindeki kur farkı giderlerini içerir. Bir varlığın iktisabı, inşaatı ya da üretimi ile doğrudan ilişkilendirilemeyen borçlanma maliyetleri etkin faiz oranı kullanılarak kar veya zarar içerisinde muhasebeleştirilmiştir.

Faiz geliri etkin faiz yöntemi kullanılarak muhasebeleştirilir. Faiz geliri etkin faiz yöntemi kullanılarak hesaplanır. Bu gelir, aşağıdakiler dışında, finansal varlığın brüt defter değerine etkin faiz oranı uygulanarak hesaplanır:

Finansal varlık ve yükümlülüklerin (ticari alacaklar ve borçlar dışındaki) üzerindeki kur farkı gelir ve giderleri kur farkı hareketlerinin net pozisyonuna göre finansman gelirleri veya finansman giderleri içerisinde net olarak raporlanır.

Esas faaliyetlerden diğer gelirler ve giderler

Esas faaliyetlerden diğer gelirler, vade farkı gelirleri, kira ödemelerinde tanınan imtiyazlar, personelden yapılan kesintilere ilişkin gelirler, kira fesih gelirleri ve borçlanma araçları dışında kalan parasal finansal varlık ve yükümlülüklerden kaynaklanan kur farkı gelirleri ve diğer faaliyetlerle ilgili gelirlerden oluşmaktadır.

Esas faaliyetlerden diğer giderler, vade farkları giderlerinden, mahkeme ve icra giderleri, borçlanma araçları dışında kalan parasal finansal varlık ve yükümlülüklerden kaynaklanan kur farkı giderleri ve diğer faaliyetlerle ilgili giderlerden oluşmaktadır.

Yatırım faaliyetlerinden gelirler ve giderler

Yatırım faaliyetlerinden gelirler, tahakkuk tutarı etkin faiz yöntemiyle hesaplanarak kaydedilen mevduat faiz gelirleri, duran varlık satışlarından elde edilen kar ve yatırım amaçlı gayrimenkullere ilişkin gerçeğe uygun değer artışı tutarından oluşmaktadır.

Yatırım faaliyetlerinden giderler, duran varlık satışlarından elde edilen zararlardan oluşmaktadır.

Teknosa İç ve Dış Ticaret Anonim Şirketi

31 Aralık 2022 Tarihi İtibarıyla Sona Eren Yıla Ait Finansal Tablolara İlişkin Dipnotlar

(Tutarlar aksi belirtilmedikçe bin Türk Lirası TL olarak ifade edilmiştir.)

DİPNOT 2 –FİNANSAL TABLOLARIN SUNUMUNA İLİŞKİN ESASLAR (Devamı)

2.4 Önemli Muhasebe Politikalarının Özeti (Devamı)

Hasılat

Hasılatın muhasebeleştirilmesi için genel model

TFRS 15 uyarınca müşterilerle yapılan tüm sözleşmeler için hasılatın muhasebeleştirilmesinde beş aşamalı yaklaşım izlenir.

Aşama 1: Sözleşmenin tanımlanması

Bir sözleşme ancak yasal olarak uygulanabilir, tahsilatı gerçekleştirilebilir, mal ve hizmetlere ilişkin haklar ve ödeme koşulları tanımlanabilir olduğunda sözleşmenin ticari öze sahip olması, sözleşmenin taraflarca onaylanması ve taraflarca yükümlülüklerinin yerine getirilmesi taahhüt edilmesi şartlarının tamamının karşılanması durumunda, bu sözleşme TFRS 15 kapsamında değerlendirilir.

Sözleşmeler tek bir ticari paket olarak müzakere edildiğinde ya da bir sözleşmede diğer sözleşme ile mallara veya hizmetlere (ya da malların veya hizmetlerin bir kısmına) bağlı olması durumunda, sözleşmeler kapsamında tek bir yükümlülük olduğunda, şirket sözleşmeleri tek bir sözleşme olarak değerlendirir.

Aşama 2: Edim yükümlülüklerinin tanımlanması

Şirket, "edim yükümlülüğünü" hasılatın muhasebeleştirilmesi için bir hesap birimi olarak tanımlar. Şirket müşteriyle yaptığı bir sözleşmede taahhüt ettiği mal veya hizmetleri değerlendirir ve aşağıdakilerden birini devretmeye yönelik müşteriye verdiği her bir taahhüdü bir edim yükümlülüğü olarak belirler:

- (a) Farklı bir mal veya hizmeti (veya bir mal veya hizmetler paketini) ya da
- (b) Büyük ölçüde benzerlik gösteren ve müşteriye devir şekli aynı olan farklı bir mal veya hizmetler serisini.

Şirket, sözleşmede yer alan bir mal veya hizmeti, sözleşmedeki diğer taahhütlerden ayrı bir şekilde tanımlayabiliyor ve müşterinin söz konusu mal veya hizmetten tek başına veya kullanımına hazır diğer kaynaklarla birlikte faydalanmasını sağlıyor ise farklı bir mal veya hizmet olarak tanımlar. Bir sözleşme, esas olarak aynı olan bir dizi farklı mal veya hizmet sunma taahhüdünü içerebilir. Sözleşme başlangıcında, bir işletme mal veya hizmet serisinin tek bir edim yükümlülüğü olup olmadığını belirler.

Teknosa İç ve Dış Ticaret Anonim Şirketi

31 Aralık 2022 Tarihi İtibarıyla Sona Eren Yıla Ait Finansal Tablolara İlişkin Dipnotlar

(Tutarlar aksi belirtilmedikçe bin Türk Lirası TL olarak ifade edilmiştir.)

DİPNOT 2 –FİNANSAL TABLOLARIN SUNUMUNA İLİŞKİN ESASLAR (Devamı)

2.4 Önemli Muhasebe Politikalarının Özeti (Devamı)

Hasılat (Devamı)

Hasılatın muhasebeleştirilmesi için genel model (Devamı)

Aşama 3: İşlem bedelinin belirlenmesi

Şirket, işlem fiyatını belirlemek için sözleşme kapsamındaki yükümlülüğünü yerine getirdikten sonra ne kadarlık bir tutarı elde etmeyi beklediğini değerlendirir. Değerlendirme yapılırken, sözleşmenin değişik tutarlara ilişkin unsurları ve önemli bir finansman bileşeni içerip içermediğini göz önünde bulundurur.

Önemli finansman bileşeni

Şirket, taahhüt edilen mal veya hizmetin nakit satış fiyatını yansıtan tutarı, önemli bir finansman bileşeninin etkisi için ödemesi taahhüt edilen tutar ile gözden geçirir. Pratik bir uygulama olarak, şirket, sözleşmenin başlangıcında, müşteri ödemesi ile mal veya hizmetlerin transferi arasındaki sürenin bir yıl veya daha kısa olmasını beklemesi durumunda, önemli bir finansman bileşeninin etkilerine ilişkin işlem fiyatını düzeltmeyebilir. Şirket'in dönem içinde yerine getirdiği yükümlülükler ile alınan avansların ve ödeme planının geniş ölçüde uyumlu olduğu durumlarda, şirket, yükümlülüğü yerine getirmesi ile ödeme arasındaki sürenin asla 12 aydan fazla olmayacağını değerlendirmektedir.

Değişken bedel

Şirket, fiyat imtiyazları, teşvikler, performans primleri, erken tamamlama primleri, fiyat ayarlama maddeleri, cezalar, iskontolar veya benzeri değişken bedellere neden olabilecek kalemlerin müşteri sözleşmesinde var olup olmadığını tespit eder.

Aşama 4: İşlem bedelinin edim yükümlülüklerine dağıtılması

Farklı mal veya hizmetler tek bir sözleşmeye göre teslim edilmesi durumunda, sözleşme bedeli ayrı mal veya hizmetlerin (farklı edim yükümlülükleri) nispi tek başına satış fiyatlarına dayalı olarak dağıtılır. Doğrudan gözlemlenebilir tek başına satış fiyatları mevcut değilse, sözleşmelerdeki toplam bedel, beklenen maliyet artı kar marjı bazında dağıtılır.

Teknosa İç ve Dış Ticaret Anonim Şirketi

31 Aralık 2022 Tarihi İtibarıyla Sona Eren Yıla Ait Finansal Tablolara İlişkin Dipnotlar

(Tutarlar aksi belirtilmedikçe bin Türk Lirası TL olarak ifade edilmiştir.)

DİPNOT 2 –FİNANSAL TABLOLARIN SUNUMUNA İLİŞKİN ESASLAR (Devamı)

2.4 Önemli Muhasebe Politikalarının Özeti (Devamı)

Hasılat (Devamı)

Hasılatın muhasebeleştirilmesi için genel model (Devamı)

Aşama 5: Hasılatın muhasebeleştirilmesi

Şirket, aşağıdaki koşullardan herhangi biri yerine getirildiğinde geliri zamana yayılı olarak muhasebeleştirir:

- Müşterinin eş zamanlı olarak, işletmenin sağladığı faydalardan yararlanması ve bu faydaları tüketmesi durumunda;
- İşletmenin varlığı oluşturdukça veya geliştirdikçe, oluşturulan veya geliştirilen varlığın kontrolünün aynı anda müşteriye geçmesi durumunda ya da
- Şirket'in yerine getirdiği yükümlülüğün, şirketin kendisi için alternatif kullanımı olan bir varlık oluşturmaması ve Şirket'in o güne kadar tamamlanan yükümlülüğe karşılık yapılacak ödeme üzerinde hukuken icra edilebilir bir tahsil hakkının bulunması durumunda zaman içinde yerine getirilen her bir edim yükümlülüğü için, Şirket, malların veya hizmetlerin kontrolünü müşteriye devretmeyi gösteren tek bir ilerleme ölçüsü seçer. Şirket, güvenilir bir şekilde gerçekleştirilen işi ölçen bir yöntem kullanır. Şirket, girdi yönteminin kullanıldığı projenin tamamlanmasına yönelik ilerlemeyi ölçmek için yapılan maliyetleri kullanır ve çıktı yönteminin kullanıldığı projenin tamamlanmasına doğru ilerlemeyi ölçmek için transfer edilen birimleri kullanır.

Eğer bir edim yükümlülüğü zaman içinde yerine getirilmiyorsa, o zaman Şirket, malların veya hizmetin kontrolünü müşteriye transfer ettiği zaman hasılatı muhasebeleştirir.

Şirket tarafından sözleşme kapsamındaki yükümlülüklerin yerine getirilmesi için mutlaka katılması gereken maliyetin, söz konusu sözleşme kapsamında elde edilmesi beklenen ekonomik faydayı aştığı durumlarda TMS 37 "Karşılıklar, Koşullu Borçlar ve Koşullu Varlıklar" standardı uyarınca bir karşılık ayırmaktadır.

Sözleşme değişiklikleri

Şirket, ek bir mal veya hizmet sunma taahhüdü verdiği takdirde, sözleşme değişikliğini ayrı bir sözleşme olarak kabul eder. Mevcut sözleşmenin feshi ve yeni bir sözleşmenin oluşturulması durumunda, sunulan mal veya hizmetler farklıysa ilgili değişiklikler muhasebeleştirir. Sözleşmede yapılan değişiklik, ayrı mal veya hizmet oluşturmazsa, işletme, ilk sözleşme ile birlikte, ek mallar veya hizmetler ilk sözleşmenin bir parçasıymış gibi birleştirilerek muhasebeleştirir.

Teknosa İç ve Dış Ticaret Anonim Şirketi

31 Aralık 2022 Tarihi İtibarıyla Sona Eren Yıla Ait Finansal Tablolara İlişkin Dipnotlar

(Tutarlar aksi belirtilmedikçe bin Türk Lirası TL olarak ifade edilmiştir.)

DİPNOT 2 –FİNANSAL TABLOLARIN SUNUMUNA İLİŞKİN ESASLAR (Devamı)

2.4 Önemli Muhasebe Politikalarının Özeti (Devamı)

Hasılat (Devamı)

i) Perakende satış gelirleri

Şirket'in perakende satışlardan elde etmiş olduğu gelirler, ilgili malların kontrolünü müşteriler elde ettiğinde hasılat olarak muhasebeleştirilir. Şirket perakende satışlarını genellikle nakit ya da kredi kartı karşılığında ve kontrolün aynı anda müşterilere devri suretiyle gerçekleştirdiğinden, satış anında hasılat olarak muhasebeleştirilmektedir. Kontrol devrinin aynı anda gerçekleşmediği durumlarda gelir, bir sonraki dönemde hasılat olarak muhasebeleştirilmektedir.

Şirket'in bayi ağı (İklimsa) aracılığıyla elde etmiş olduğu gelirler, ilgili malın kontrolünü bayiler elde ettiğinde hasılat olarak muhasebeleştirilir. Kontrol devrinin aynı anda gerçekleşmediği durumlarda gelir, bir sonraki dönemde hasılat olarak muhasebeleştirilmektedir. Şirket bayi satışlarını genellikle nakit, vadeli olarak, teminat altına alınmış vadeli çek karşılığında ve kontrol devrinin bayilere aktarılması suretiye gerçekleştirmektedir.

ii) Ciro primleri ve satıcılardan alınan indirimler

Şirket'in tedarikçileri ile olan ciro primi sözleşmelerinden kaynaklanan ciro primleri ve alınan indirimler Şirket'in prim ve indirimden faydalandığı dönem içinde tahakkuk esasına göre muhasebeleştirilerek satılan malın maliyeti ile ilişkilendirilmektedir.

iii) Müşteri hediye çekleri

Şirket'in müşterilerine sattığı hediye çekleri bilançoda ertelenmiş gelirler hesabında gösterilmektedir. Söz konusu hediye çekleri müşteri tarafından kullanıldığında ise ertelenmiş gelirlerden sınıflanan ilgili tutar satış geliri olarak kaydedilmektedir.

Şirket ayrıca geçmiş verilere dayanarak hediye çeklerinin ne kadarının kullanılmayacağı yönünde bir tahminde bulunarak bu hediye çekleri için tahsis edilen tutarı da gelir olarak kaydeder. Kullanılmayan hediye çekleri ertelenmiş gelirler altında sınıflandırılmaktadır. Hediye çeklerinden elde edilen hasılat dönemsel olarak muhasebeleştirilir.

Garanti giderleri ve karşılıklar

Garanti sorumluluğu Şirkete ait olan klima satışları için geçmiş istatistiksel veriler dikkate alınarak garanti karşılığı ayrılmaktadır. Şirket'in elektronik mağazacılık satışlarına ilişkin garanti sorumluluğu üretici veya ithalatçı şirketlere aittir. Diğer yandan Şirket'in ilave garanti sürecinden kaynaklanan önemli bir yükümlülüğü bulunmamaktadır.

Teknosa İç ve Dış Ticaret Anonim Şirketi

31 Aralık 2022 Tarihi İtibarıyla Sona Eren Yıla Ait Finansal Tablolara İlişkin Dipnotlar

(Tutarlar aksi belirtilmedikçe bin Türk Lirası TL olarak ifade edilmiştir.)

DİPNOT 2 –FİNANSAL TABLOLARIN SUNUMUNA İLİŞKİN ESASLAR (Devamı)

2.4 Önemli Muhasebe Politikalarının Özeti (Devamı)

Finansal bilgilerin bölümlere göre raporlanması

Yönetim, faaliyet bölümlerini yönetim kurulu ve icra komitesi (genel müdür ve genel müdür yardımcılarını içermektedir) tarafından incelenen ve stratejik kararlar alınmasında etkili olan raporlara dayanarak belirlemiştir. İcra komitesi işletmeyi mağazacılık ve bayi grubu (iklimsa) olmak üzere iş birimi bazında değerlendirmektedir.

Yönetim kurulu ve icra komitesi faaliyet bölümlerinin performanslarını Düzeltilmiş FAVÖK (Faiz, vergi, kıdem tazminatı, esas faaliyetlerden diğer gelir ve giderler, TFRS 9 uyarınca belirlenen değer düşüklüğü kazançları / zararları ve değer düşüklüğü zararlarının iptalleri, amortisman ve itfa öncesi kar) ile takip etmektedir.

Bu ölçüm, faaliyet bölümlerinin tekrarlanmayan gelir ve giderlerinin etkilerini dikkate almamaktadır. Faiz gelir ve giderleri Şirket'in nakit durumunu yöneten merkezi tarafından kontrol edildiği için faaliyet bölümlerine dağıtılmamıştır. Düzeltilmiş FAVÖK TFRS çerçevesinde faaliyet karının, likiditenin veya faaliyet performansının bir göstergesi, ölçüsü değildir. Şirket yönetimi bölümlere göre raporlamanın gerekliliklerine ek olarak bazı finansal tablo okuyucularının yaptığı analizlerde bu verileri kullanabileceğinden yola çıkarak finansal tablo dipnotlarında bu bilgiye yer vermiştir (Dipnot 3).

Sermaye

Adi hisse senetleri

Özkaynak işlemlerinden kaynaklanan işlem maliyetleri ilgili özkaynak kaleminden indirim olarak muhasebeleştirilir. Özkaynağa dayalı finansal araç sahiplerine yapılan dağıtımlara ve özkaynak işlemlerinden kaynaklanan işlem maliyetlerine ilişkin gelir vergileri, TMS 12 Gelir Vergileri uyarınca muhasebeleştirilir.

İlişkili taraflar

Aşağıdaki kriterlerden birinin varlığında, taraf Şirket ile ilişkili sayılır:

- (a) Söz konusu tarafın, doğrudan ya da dolaylı olarak bir veya birden fazla aracı yoluyla:
 - (i) İşletmeyi kontrol etmesi, işletme tarafından kontrol edilmesi ya da işletme ile ortak kontrol altında bulunması (ana ortaklıklar, bağlı ortaklıklar ve aynı iş dalındaki bağlı ortaklıklar dahil olmak üzere);
 - (ii) Şirket üzerinde önemli etkisinin olmasını sağlayacak payının olması; veya
 - (iii) Şirket üzerinde ortak kontrole sahip olması;
- (b) Tarafın, Şirket'in bir iştiraki olması;

Teknosa İç ve Dış Ticaret Anonim Şirketi

31 Aralık 2022 Tarihi İtibarıyla Sona Eren Yıla Ait Finansal Tablolara İlişkin Dipnotlar

(Tutarlar aksi belirtilmedikçe bin Türk Lirası TL olarak ifade edilmiştir.)

DİPNOT 2 –FİNANSAL TABLOLARIN SUNUMUNA İLİŞKİN ESASLAR (Devamı)

2.4 Önemli Muhasebe Politikalarının Özeti (Devamı)

İlişkili taraflar (Devamı)

- (c) Tarafın, Şirket'in ortak girişimci olduğu bir iş ortaklığı olması;
- (d) Tarafın, Şirket'in veya ana ortaklığının kilit yönetici personelinin bir üyesi olması;
- (e) Tarafın, (a) ya da (d) de bahsedilen herhangi bir bireyin yakın bir aile üyesi olması;
- (f) Tarafın; kontrol edilen, ortak kontrol edilen ya da önemli etki altında veya (d) ya da (e)'de bahsedilen herhangi bir bireyin doğrudan ya da dolaylı olarak önemli oy hakkına sahip olduğu bir işletme olması;
- (g) Tarafın, işletmenin ya da işletme ile ilişkili taraf olan bir işletmenin çalışanlarına işten ayrılma sonrasında sağlanan fayda planları olması gerekir.

Raporlama döneminden sonraki olaylar

Raporlama tarihi ile finansal tabloların yayımı için yetkilendirme tarihi arasında, işletme lehine veya aleyhine ortaya çıkan olayları ifade etmektedir. Raporlama tarihinden sonraki olaylar ikiye ayrılmaktadır:

- Raporlama tarihi itibarıyla ilgili olayların var olduğuna ilişkin yeni deliller olması; ve
- İlgili olayların raporlama tarihinden sonra ortaya çıktığını gösteren deliller olması (raporlama tarihinden sonra düzeltme gerektirmeyen olaylar).

Raporlama tarihi itibarıyla söz konusu olayların var olduğuna ilişkin yeni deliller olması veya ilgili olayların raporlama tarihinden sonra ortaya çıkması durumunda ve bu olayların finansal tabloların düzeltilmesini gerektirmesi durumunda, Şirket finansal tablolarını yeni duruma uygun şekilde düzeltmektedir. Söz konusu olaylar finansal tabloların düzeltilmesini gerektirmiyor ise, Şirket söz konusu hususları ilgili dipnotlarında açıklamaktadır.

2.5 31 Aralık 2022 tarihi itibarıyla yayımlanmış ama henüz yürürlüğe girmemiş ve erken uygulanmayan değişiklikler

Yayımlanmış ancak yürürlüğe girmemiş ve erken uygulanmaya başlanmamış değişiklikler

Raporlama tarihi itibarıyla yayımlanmış fakat henüz yürürlüğe girmemiş ve erken uygulanmasına izin verilmekle birlikte Şirket tarafından erken uygulanmayan bazı yeni standartlar, yorumlar ve değişiklikler aşağıdaki gibidir:

Teknosa İç ve Dış Ticaret Anonim Şirketi

31 Aralık 2022 Tarihi İtibarıyla Sona Eren Yıla Ait Finansal Tablolara İlişkin Dipnotlar

(Tutarlar aksi belirtilmedikçe bin Türk Lirası TL olarak ifade edilmiştir.)

DİPNOT 2 –FİNANSAL TABLOLARIN SUNUMUNA İLİŞKİN ESASLAR (Devamı)

2.5 31 Aralık 2022 tarihi itibarıyla yayımlanmış ama henüz yürürlüğe girmemiş ve erken uygulanmayan değişiklikler (Devamı)

Yükümlülüklerin Kısa veya Uzun Vadeli Olarak Sınıflandırılması (TMS 1'de Yapılan Değişiklikler)

UMSK tarafından 23 Ocak 2020 tarihinde UMS 1'e göre yükümlülüklerin kısa veya uzun vadeli olarak sınıflandırılmasına yönelik finansal durum tablosundaki sunumunun daha açıklayıcı hale getirilmesi amacıyla yayımlanan, "Yükümlülüklerin Kısa veya Uzun Vadeli Olarak Sınıflandırılması"na ilişkin değişiklikler, KGK tarafından da 12 Mart 2020 tarihinde "TMS 1'de Yapılan Değişiklikler – Yükümlülüklerin Kısa veya Uzun Vadeli Olarak Sınıflandırılması" başlığıyla yayımlanmıştır.

Bu değişiklik, işletmenin en az on iki ay sonraya erteleyebildiği yükümlülüklerin uzun vadeli olarak sınıflandırılmasına ilişkin ek açıklamalar ve yükümlülüklerin sınıflandırılmasıyla ilgili diğer hususlara açıklık getirmiştir.

2020 değişikliklerinin belirli yönlerini yeniden ele aldıktan sonra; UMSK, bir hakkın koşulsuz olması gerekliliğini kaldırmıştır ve bunun yerine, uzlaşmayı erteleme hakkının öze sahip olmasını ve raporlama döneminin sonunda mevcut olmasını şart koşmaktadır. İlgili değişiklik KGK tarafından 3 Ocak 2023 tarihinde "TFRS 2023" olarak yayımlanmıştır.

Bu hak, bir kredi düzenlemesinde belirtilen koşullara (sözleşmelere) uyan bir şirkete tabi olabilir. Gelecekteki sözleşmelere tabi olan uzun vadeli borçlar için de ek açıklamalar gereklidir. Değişiklikler aynı zamanda bir işletmenin kendi hisseleri ile ödenebilecek bir borcu nasıl sınıflandırdığına da açıklık getirmektedir.

Şirket'in bu değişiklikleri 1 Ocak 2024 tarihinde veya sonrasında başlayan raporlama dönemlerinden itibaren geriye dönük olarak uygulaması gerekmele birlikte, erken uygulamasına izin verilmektedir. Ayrıca, daha önce yayınlanan ancak henüz yürürlüğe girmemiş 2020 değişikliklerini erken uygulamış olabilecek şirketler için geçiş hükümlerini de belirtmektedir.

TMS 1'de yapılan bu değişikliğin uygulanmasının, Şirket'in finansal tabloları üzerinde önemli bir etkisinin olması beklenmemektedir.

Tek Bir İşlemden Kaynaklanan Varlık ve Borçlara İlişkin Ertelemiş Vergi – TMS 12 Gelir Vergileri'nde Yapılan Değişiklikler

Mayıs 2021'de UMSK tarafından, TMS 12 Gelir Vergileri'nde "Tek Bir İşlemden Kaynaklanan Varlık ve Borçlara İlişkin Ertelemiş Vergi" değişikliği yayımlanmıştır. İlgili değişiklikler KGK tarafından da TMS 12'e ilişkin Değişiklikler olarak 27 Ağustos 2021 tarihinde yayımlanmıştır.

Teknosa İç ve Dış Ticaret Anonim Şirketi

31 Aralık 2022 Tarihi İtibarıyla Sona Eren Yıla Ait Finansal Tablolara İlişkin Dipnotlar

(Tutarlar aksi belirtilmedikçe bin Türk Lirası TL olarak ifade edilmiştir.)

DİPNOT 2 –FİNANSAL TABLOLARIN SUNUMUNA İLİŞKİN ESASLAR (Devamı)

2.5 31 Aralık 2022 tarihi itibarıyla yayımlanmış ama henüz yürürlüğe girmemiş ve erken uygulanmayan değişiklikler (Devamı)

Tek Bir İşlemden Kaynaklanan Varlık ve Borçlara İlişkin Ertelemiş Vergi – TMS 12 Gelir Vergileri'nde Yapılan Değişiklikler (Devamı)

TMS 12 Gelir Vergileri'nde yapılan bu değişiklikler, şirketlerin belirli işlemlerde, örneğin; kiralama ve hizmetten çekme (sökme, eski haline getirme, restorasyon vb.) karşılıklarına ilişkin ertelenmiş vergiyi nasıl muhasebeleştirilmesi gerektiğini açıklığa kavuşturmuştur.

Değişiklikle, ilk muhasebeleştirme muafiyetinin kapsamı daraltılarak, tutarları eşit olan ve geçici farkları netleştirilen işlemlere bu muafiyetin uygulanmaması öngörülmektedir. Sonuç olarak, şirketlerin bir kiralamanın ilk defa finansal tablolara alınmasından kaynaklanan geçici farklar ve hizmetten çekme karşılıkları için ertelenmiş vergi varlığı ve ertelenmiş vergi borcu muhasebeleştirilmesi gerekecektir.

Değişiklikler, muafiyetin kiralama ve hizmetten çekme yükümlülükleri gibi işlemler için geçerli olmadığına açıklık getirmektedir. Bu işlemler eşit ve denkleştirici geçici farklar ortaya çıkaracaktır.

Kiralamalar ve hizmetten çekme yükümlülükleri için ilgili ertelenmiş vergi varlıkları ve borçlarının, karşılaştırmalı olarak sunulan en erken dönemin başlangıcından itibaren muhasebeleştirilmesi gerekecektir ve herhangi bir kümülatif etki önceki dönem dağıtılmamış kârlarında veya diğer özkaynak bileşenlerinde bir düzeltme olarak muhasebeleştirilecektir. Bir şirket daha önce net yaklaşım kapsamında kiralamalar ve hizmetten çekme yükümlülükleri üzerinden ertelenmiş vergi muhasebeleştirilmişse, geçiş üzerindeki etkinin ertelenmiş vergi varlığı ve ertelenmiş vergi borcunun ayrı sunumuyla sınırlı olması muhtemel olacaktır.

Söz konusu değişiklikler, 1 Ocak 2023 veya sonrasında başlayan raporlama dönemleri için geçerli olup, erken uygulamaya izin verilmektedir.

TMS 12'de yapılan bu değişikliğin uygulanmasının, Şirket'in finansal tabloları üzerinde önemli bir etkisinin olması beklenmemektedir.

Muhasebe Tahminlerine İlişkin Tanım (TMS 8'e İlişkin Değişiklikler)

UMSK tarafından 12 Şubat 2021 tarihinde yayımlanan söz konusu değişiklikler, muhasebe tahminleri için yeni bir tanım getirmektedir: bunların finansal tablolarda ölçüm belirsizliğine neden olan parasal tutarlar olduklarına açıklık getirilmesi amaçlanmaktadır. İlgili değişiklikler KGK tarafından da TMS 8'e ilişkin Değişiklikler olarak 11 Ağustos 2021 tarihinde yayımlanmıştır.

Teknosa İç ve Dış Ticaret Anonim Şirketi

31 Aralık 2022 Tarihi İtibarıyla Sona Eren Yıla Ait Finansal Tablolara İlişkin Dipnotlar

(Tutarlar aksi belirtilmedikçe bin Türk Lirası TL olarak ifade edilmiştir.)

DİPNOT 2 –FİNANSAL TABLOLARIN SUNUMUNA İLİŞKİN ESASLAR (Devamı)

2.5 31 Aralık 2022 tarihi itibarıyla yayımlanmış ama henüz yürürlüğe girmemiş ve erken uygulanmayan değişiklikler (Devamı)

Muhasebe Tahminlerine İlişkin Tanım (TMS 8'e İlişkin Değişiklikler) (Devamı)

Değişiklikler ayrıca, bir şirketin bir muhasebe politikası tarafından belirlenen amaca ulaşmak için bir muhasebe tahmini geliştirdiğini belirterek, muhasebe politikaları ile muhasebe tahminleri arasındaki ilişkiyi açıklığa kavuşturmuştur.

Bir muhasebe tahmini geliştirmek, aşağıdakilerin her ikisini de içermektedir:

- Bir ölçüm yöntemi seçme (tahmin veya değerlendirme yöntemi) – örneğin, TFRS 9 Finansal Araçlar uygulanırken beklenen kredi zararları için zarar karşılığını ölçmek için kullanılan bir tahmin tekniği ve
- Seçilen ölçüm yöntemi uygularken kullanılacak girdileri seçme – örneğin, TMS 37 Karşılıklar, Koşullu Borçlar ve Koşullu Varlıklar uygulanırken garanti yükümlülükleri için bir karşılık belirlemek için beklenen nakit çıkışları.

Bu tür girdilerdeki veya değerlendirme tekniklerindeki değişikliklerin etkileri, muhasebe tahminlerindeki değişikliklerdir. Muhasebe politikalarının tanımında herhangi bir değişikliğe gidilmemiş olup aynı şekilde kalmıştır.

Söz konusu değişiklikler, 1 Ocak 2023 tarihinde veya sonrasında başlayan raporlama dönemleri için geçerli olup, erken uygulamaya izin verilmektedir ve Şirket'in bu değişiklikleri uyguladığı ilk yıllık raporlama döneminin başında veya sonrasında meydana gelen muhasebe tahminlerindeki ve muhasebe politikalarındaki değişikliklere ileriye yönelik uygulanacaktır.

TMS 8'de yapılan bu değişikliğin uygulanmasının, Şirket'in finansal tabloları üzerinde önemli bir etkisinin olması beklenmemektedir.

Muhasebe Politikalarının Açıklanması (TMS 1'e İlişkin Değişiklikler)

UMSK tarafından 12 Şubat 2021 tarihinde şirketlerin, muhasebe politikalarına ilişkin açıklamaların faydalı olacak şekilde yapmalarını sağlanmasına yardımcı olmak amacıyla UMS 1 Finansal Tabloların Sunuluşu'nda değişiklikler ve UFRS Uygulama Standardı 2 Önemlilik Kararları Oluşturma'da güncelleme yayımlanmıştır. Bu değişikliklerden UMS 1'e ilişkin olanları KGK tarafından da TMS 1'e ilişkin Değişiklikler olarak 11 Ağustos 2021 tarihinde yayımlanmıştır.

Teknosa İç ve Dış Ticaret Anonim Şirketi

31 Aralık 2022 Tarihi İtibarıyla Sona Eren Yıla Ait Finansal Tablolara İlişkin Dipnotlar

(Tutarlar aksi belirtilmedikçe bin Türk Lirası TL olarak ifade edilmiştir.)

DİPNOT 2 –FİNANSAL TABLOLARIN SUNUMUNA İLİŞKİN ESASLAR (Devamı)

2.5 31 Aralık 2022 tarihi itibarıyla yayımlanmış ama henüz yürürlüğe girmemiş ve erken uygulanmayan değişiklikler (Devamı)

Muhasebe Politikalarının Açıklanması (TMS 1'e İlişkin Değişiklikler) (Devamı)

TMS 1'deki temel değişiklikler şunları içermektedir:

- Şirketlerden önemli muhasebe politikalarından ziyade önemlilik düzeyine bağlı olarak muhasebe politikalarını açıklamalarını istemek,
- Önemlilik düzeyi altında kalan işlemler, diğer olaylar veya koşullarla ilgili muhasebe politikalarının önemsiz olduğunu ve bu nedenle açıklanmalarına gerek olmadığını açıklığa kavuşturmak ve
- Önemlilik düzeyi üzerinde kalan işlemler, diğer olaylar veya koşullarla ilgili tüm muhasebe politikalarının bir şirketin finansal tabloları için önemlilik arz etmediğine açıklık getirmek. Değişiklikler 1 Ocak 2023 tarihinden itibaren geçerli olmakla birlikte erken uygulamaya izin verilmektedir.

UMS 1 Finansal Tabloların Sunuluşu'nda değişikliklerin uygulanmasının, Şirket'in finansal tabloları üzerinde önemli bir etkisinin olması beklenmemektedir.

Satış ve geri kiralama işlemlerinde kira yükümlülüğü-TFRS 16 Kiralamalar'da yapılan Değişiklikler

Eylül 2022'de UMSK tarafından Satış ve geri kiralama işlemlerinde kira yükümlülüğü-TFRS 16 Kiralamalar 'da yapılan değişiklikler yayımlanmıştır. İlgili değişiklik KGK tarafından 3 Ocak 2023 tarihinde "TFRS 2023" olarak yayımlanmıştır.TFRS 16 Kiralamalar'da yapılan değişiklikler, satıcı-kiracı bir satış ve geri kiralama işleminde ortaya çıkan değişken kira ödemelerinin nasıl muhasebeleştirildiğini etkilemektedir. Değişiklikler, değişken kira ödemeleri için yeni bir muhasebe modeli getirmektedir ve satıcı-kiracıların 2019'dan bu yana yapılan satış ve geri kiralama işlemlerini yeniden değerlendirmelerini ve muhtemelen yeniden düzenlemelerini gerektirecektir.

Değişiklikler aşağıdakileri içermektedir:

- İlk muhasebeleştirilmede, satıcı-kiracı, bir satış ve geri kiralama işleminden kaynaklanan kira yükümlülüğünü ölçtüğünde, değişken kira ödemelerini dâhil eder.
- İlk muhasebeleştirmeden sonra, satıcı-kiracı, elinde bulundurduğu kullanım hakkıyla ilgili hiçbir kazanç veya kayıp muhasebeleştirmeyecek şekilde, kiralama yükümlülüğünün sonraki muhasebeleştirilmesine ilişkin genel hükümleri uygular.

Satıcı-kiracı, sonraki ölçümlerde yeni hükümleri karşılayan farklı yaklaşımlar uygulayabilir.

Söz konusu değişiklikler, 1 Ocak 2024 veya sonrasında başlayan raporlama dönemleri için geçerli olup, erken uygulamaya izin verilmektedir.

Teknosa İç ve Dış Ticaret Anonim Şirketi

31 Aralık 2022 Tarihi İtibarıyla Sona Eren Yıla Ait Finansal Tablolara İlişkin Dipnotlar

(Tutarlar aksi belirtilmedikçe bin Türk Lirası TL olarak ifade edilmiştir.)

DİPNOT 2 –FİNANSAL TABLOLARIN SUNUMUNA İLİŞKİN ESASLAR (Devamı)

2.5 31 Aralık 2022 tarihi itibarıyla yayımlanmış ama henüz yürürlüğe girmemiş ve erken uygulanmayan değişiklikler (Devamı)

Satış ve geri kiralama işlemlerinde kira yükümlülüğü-TFRS 16 Kiralamalar'da yapılan Değişiklikler (Devamı)

TMS 8 Muhasebe Politikaları, Muhasebe Tahminlerindeki Değişiklikler ve Hatalar uyarınca, satıcı-kiracı, TFRS 16'nın ilk uygulama tarihinden sonra yapılan satış ve geri kiralama işlemlerine ilişkin değişiklikleri geriye dönük olarak uygulamalıdır. TFRS 16'nın 2019'da uygulanmasından bu yana yapılan satış ve geri kiralama işlemleri belirlenerek yeniden incelenmeli ve değişken kira ödemelerini içerenler imkan dâhilinde yeniden düzenlenmelidir.

TFRS 16'da yapılan bu değişikliğin uygulanmasının, Şirket'in finansal tabloları üzerinde önemli bir etkisinin olması beklenmemektedir.

Yürürlüğe girerek uygulanmaya başlanmış değişiklikler

1 Ocak 2022 tarihinde ve sonrasında başlayan hesap dönemleri için yürürlüğe girmiş olan değişiklikler ise şu şekildedir:

1. TFRS'lere İlişkin Yıllık İyileştirmeler - 2018 - 2020-TFRS 1 Türkiye Finansal Raporlama Standartlarının İlk Uygulanması, TFRS 9 Finansal Araçlar, TMS 41 Tarımsal Faaliyetler'e İlişkin Değişiklikler
2. TFRS 3'de Kavramsal Çerçeve'ye Yapılan Atıflara İlişkin Değişiklik
3. Maddi Duran Varlıklar - Kullanım amacına uygun hale getirme (TMS 16'da yapılan değişiklik)
4. Ekonomik açıdan dezavantajlı sözleşmeler - Sözleşmeyi yerine getirme maliyetleri (TMS 37'de yapılan değişiklik)

Yeni uygulamaya konulmuş bu standart değişikliklerinin Şirket'in finansal tabloları üzerinde önemli bir etkisi olmamıştır.

2.6 Muhasebe tahmin ve varsayımları kullanımı

Yönetim finansal tabloları hazırlarken Şirket'in muhasebe politikalarını uygulanmasını ve raporlanan varlıkların, yükümlülüklerin, gelir ve giderlerin miktarlarını etkileyen muhakeme, tahmin ve varsayımlarda bulunmuştur. Gerçek miktarlar tahmini miktarlardan değişiklik gösterebilir.

Tahminler ve ilgili varsayımlar sürekli olarak gözden geçirilmektedir. Tahminlere yapılan değişiklikler ileriye dönük olarak muhasebeleştirilmektedir.

Finansal tablolarda kayıtlara alınan tutarlar üzerinde önemli etkisi olan tahmin ve varsayımlara ilişkin bilgiler aşağıda açıklanmıştır:

Teknosa İç ve Dış Ticaret Anonim Şirketi

31 Aralık 2022 Tarihi İtibarıyla Sona Eren Yıla Ait Finansal Tablolara İlişkin Dipnotlar

(Tutarlar aksi belirtilmedikçe bin Türk Lirası TL olarak ifade edilmiştir.)

DİPNOT 2 –FİNANSAL TABLOLARIN SUNUMUNA İLİŞKİN ESASLAR (Devamı)

2.6 Muhasebe tahmin ve varsayımları kullanımı (Devamı)

Maddi ve maddi olmayan varlıkların faydalı ömürleri

Muhasebe politikaları gereğince, arsa ve bina haricindeki maddi ve maddi olmayan varlıklar elde etme maliyetinden birikmiş amortisman ve varsa değer düşüklüğü düşüldükten sonraki net değeri ile gösterilmektedir. Amortisman, maddi varlıkların faydalı ömürleri baz alınarak doğrusal amortisman yöntemi kullanılarak ayrılmaktadır. Faydalı ömürler yönetimin en iyi tahminlerine dayanır, her raporlama döneminde gözden geçirilir ve gerekirse düzeltme yapılır.

Maddi ve maddi olmayan duran varlıklar üzerindeki tahmini değer düşüklüğü

Şirket, tüm varlıkları için her raporlama döneminde, söz konusu varlığa ilişkin değer düşüklüğünün olduğuna dair herhangi bir gösterge olup olmadığını değerlendirir. Şirket yönetimi, faaliyetine devam eden mağazaları arasından outlet mağazaları haricinde, 1 yıldan uzun süredir açık olmasına karşın, vergi öncesi kar / zarar seviyesinin beklenti performans altında kalması durumunu değer düşüklüğünün olduğuna dair bir gösterge olarak değerlendirmektedir. Eğer böyle bir gösterge mevcutsa, o varlığın kayıtlı değeri, kullanım veya satış yoluyla elde edilecek olan tutarlardan yüksek olanı ifade eden geri kazanılabilir değer ile karşılaştırılır. Eğer söz konusu varlığın veya o varlığın ait olduğu nakit üreten herhangi bir birimin kayıtlı değeri, net gerçekleştirilebilir değerden yüksekse, değer düşüklüğü meydana gelmiştir. Ayrıca Şirket yönetimi raporlama tarihi itibarıyla kapatılması öngörülen mağazaların maddi duran varlıklarına ve kullanım hakkı varlıklarına ilişkin değer düşüklüğü karşılığı ayırmaktadır. Söz konusu karşılık tutarı, kullanım hakkı varlıklarının net defteri değeri üzerinden %100, maddi duran varlığın net defter değeri üzerinden özel maliyetler için %100, demirbaşlar için %50 oranında uygulanır. Şirket, 31 Aralık 2022 tarihi itibarıyla 362 TL tutarında net değer düşüklüğü iptali muhasebeleştirmiştir (31 Aralık 2021: 341 TL) (Dipnot 13).

Stok değer düşüklüğü

Muhasebe politikası gereğince, stoklar net gerçekleştirilebilir değeri ("NGD") ile gösterilmektedir. Şirket, maliyet değerinin altında liste satış fiyatı olan ürünleri maliyetin veya NGD'in düşük olanı ile değerlemektedir. NGD, tahmini satış fiyatından stokları satışa hazır duruma getirebilmek için yapılması gereken tahmini harcamaların düşülmesinden sonraki değerdir.

Şirket mevcut stoklarını, alım tarihlerinden itibaren belli tarih aralıklarına göre yaşlandırmaktadır. Raporlama tarihi itibarıyla yapılan yaşlandırma çalışması üzerinden 180 gün ve üzeri hareketsiz ürünler için farklı sürelerde farklı oranlar kullanarak değer düşüklüğü karşılığı hesaplanmaktadır. Şirket, bu kapsamda 31 Aralık 2022 tarihi itibarıyla toplam 23.063 TL net değer düşüklüğü karşılığı muhasebeleştirmiştir (31 Aralık 2021: 14.001 TL) (Dipnot 9).

Teknosa İç ve Dış Ticaret Anonim Şirketi

31 Aralık 2022 Tarihi İtibarıyla Sona Eren Yıla Ait Finansal Tablolara İlişkin Dipnotlar

(Tutarlar aksi belirtilmedikçe bin Türk Lirası TL olarak ifade edilmiştir.)

DİPNOT 2 –FİNANSAL TABLOLARIN SUNUMUNA İLİŞKİN ESASLAR (Devamı)

2.6 Muhasebe tahmin ve varsayımları kullanımı (Devamı)

Ertelenmiş vergi varlıkları

Şirket, vergiye esas yasal finansal tabloları ile TFRS'ye göre hazırlanmış finansal tabloları arasındaki farklılıklardan kaynaklanan geçici zamanlama farkları için ertelenmiş vergi varlığı ve yükümlülüğü muhasebeleştirilmektedir. Şirket'in gelecekte oluşacak karlardan indirilebilecek kullanılmamış mali zararları ve diğer indirilebilir geçici farklardan oluşan ertelenmiş vergi varlıkları bulunmaktadır. Ertelenmiş vergi varlıklarının kısmen ya da tamamen geri kazanılabilir tutarı mevcut koşullar altında tahmin edilmiştir. Değerlendirme sırasında, gelecekteki kar projeksiyonları, cari ve geçmiş dönemlerde oluşan zararlar, kullanılmamış zararların ve diğer vergi varlıklarının son kullanılabilirliği tarihler ve gerektiğinde kullanılabilir vergi planlama stratejileri göz önünde bulundurulmuştur.

Hediye çeklerinin muhasebeleştirilmesi

Şirket geçmiş verilere dayanarak hediye çeklerinin ne kadarının kullanılmayacağı yönünde bir tahminde bulunarak bu hediye çekleri için tahsis edilen tutarı gelir olarak kaydeder. 31 Aralık 2022 tarihi itibarıyla hediye çeki satışlarına ilişkin finansal durum tablosunda ertelenmiş gelirlerdeki tutarı 25.952 TL'dir (31 Aralık 2021: 15.460 TL) (Dipnot 10).

DİPNOT 3 – BÖLÜMLERE GÖRE RAPORLAMA

Şirket, TFRS 8'i 1 Ocak 2009'dan itibaren uygulamaya başlamış olup, Şirket'in faaliyetlerine ilişkin karar almaya yetkili mercii tarafından düzenli olarak gözden geçirilen iç raporlara dayanarak faaliyet bölümleri belirlemiştir.

Şirket'in karar almaya yetkili mercisi, bölümlere tahsis edilecek kaynaklara ilişkin kararların alınması ve bölümlerin performansının değerlendirilmesi amacıyla sonuçları ve faaliyetleri satış kanalı bazında incelemektedir. Şirket'in satış kanalı bazında dağılımı şu şekildedir: Teknoloji ürünleri satışı ve bayi ağı aracılığı ile klima ve buzdolabı satışları. Bu satışlar ayrıca mağazacılık, e-ticaret (Pazaryeri faaliyetleri dahil) ve bayi grubu (İklimsa) olarak da incelenmektedir. Bunun yanı sıra varlık ve yükümlülükler, Şirket'in karar almaya yetkili mercisine düzenli olarak sunulmadığı ve bölüm bazlı takip edilmediği için dahil edilmemiştir.

Teknosa İç ve Dış Ticaret Anonim Şirketi

31 Aralık 2022 Tarihi İtibarıyla Sona Eren Yıla Ait Finansal Tablolara İlişkin Dipnotlar

(Tutarlar aksi belirtilmedikçe bin Türk Lirası TL olarak ifade edilmiştir.)

DİPNOT 3 – BÖLÜMLERE GÖRE RAPORLAMA (Devamı)

Şirket'in iç raporlamasına dayanan faaliyet bölümlerine ilişkin bilgiler aşağıdaki gibidir:

| | 1 Ocak – 31 Aralık 2022 | | |
|---|--------------------------|-------------------------|------------------|
| | Mağazacılık ve e-ticaret | Bayi Grubu | Toplam |
| Toplam bölüm gelirleri | 16.400.146 | 1.040.818 | 17.440.964 |
| Düzeltilmiş FAVÖK | 1.264.526 | 182.580 | 1.447.106 |
| | 1 Ocak – 31 Aralık 2021 | | |
| | Mağazacılık ve e-ticaret | Bayi Grubu | Toplam |
| Toplam bölüm gelirleri | 7.051.896 | 468.183 | 7.520.079 |
| Düzeltilmiş FAVÖK | 646.241 | 45.238 | 691.479 |
| | 1 Ocak – 31 Aralık 2022 | 1 Ocak – 31 Aralık 2021 | |
| Raporlanabilir faaliyet bölümlerine ait FAVÖK | 1.447.106 | 691.479 | |
| Amortisman ve itfa payları | (198.423) | (141.865) | |
| Finansman gelirleri/(giderleri), net | (463.832) | (247.730) | |
| Yatırım faaliyetlerinden gelirler/(giderler), net | 110.120 | 19.438 | |
| TFRS 9 uyarınca belirlenen değer düşüklüğü kazançları / zararları ve değer düşüklüğü zararlarının iptalleri | (84) | 10 | |
| Esas faaliyetlerden diğer gelirler/(giderler), net | (275.637) | (171.052) | |
| Kidem tazminatı karşılıkları (Dipnot 15) | (17.963) | (10.874) | |
| Vergi öncesi kar | 601.287 | 139.406 | |

Teknosa İç ve Dış Ticaret Anonim Şirketi

31 Aralık 2022 Tarihi İtibarıyla Sona Eren Yıla Ait Finansal Tablolara İlişkin Dipnotlar

(Tutarlar aksi belirtilmedikçe bin Türk Lirası TL olarak ifade edilmiştir.)

DİPNOT 4 – İLİŞKİLİ TARAF AÇIKLAMALARI

Aşağıda yer alan ilişkili taraflar Teknosa'nın ana ortağı olan Hacı Ömer Sabancı Holding A.Ş. tarafından doğrudan veya müştereken kontrol edilmeleri veya Hacı Ömer Sabancı Holding A.Ş.'nin söz konusu şirketler üzerinde önemli etkisi olması sebebiyle ilişkili taraf olarak tanımlanmaktadır.

| 31 Aralık 2022 | | |
|--|---------------|---------------|
| | Alacaklar | Borçlar |
| | Kısa vadeli | Kısa vadeli |
| İlişkili taraflarla olan bakiyeler | Ticari | Ticari |
| Carrefoursa Carrefour Sabancı Ticaret Merkezi A.Ş. | 23.374 | -- |
| Akbank T.A.Ş. | 1.874 | -- |
| Brisa Bridgestone Sabancı Lastik San. ve Tic. A.Ş. | 517 | -- |
| Akçansa Çimento San. ve Tic. A.Ş. | 304 | -- |
| Çimsa Çimento San. ve Tic. A.Ş. | 296 | -- |
| Sabancı Dijital Teknoloji Hizmetleri A.Ş. | 73 | 15.948 |
| Aksigorta A.Ş. | 46 | 2.010 |
| Agessa Hayat ve Emeklilik A.Ş. ve Bağlı Ortaklıkları | 43 | -- |
| Kordisa Teknik Tekstil Anonim Şirketi | 1 | -- |
| Hacı Ömer Sabancı Holding A.Ş. | -- | 1.140 |
| Akøde Elektronik Para ve Ödeme Hizmetleri A.Ş. | -- | 11 |
| Temsa Skoda Sabancı Ulaşım Araçları A.Ş. | -- | 1 |
| Enerjisa Enerji Üretim A.Ş. | -- | 1 |
| Enerjisa Enerji A.Ş. ve Bağlı Ortaklıkları | -- | 1.761 |
| | 26.528 | 20.872 |
| 31 Aralık 2021 | | |
| | Alacaklar | Borçlar |
| | Kısa vadeli | Kısa vadeli |
| İlişkili taraflarla olan bakiyeler | Ticari | Ticari |
| Carrefoursa Carrefour Sabancı Ticaret Merkezi A.Ş. | 15.255 | -- |
| Çimsa Çimento San. ve Tic. A.Ş. | 1.925 | -- |
| Akbank T.A.Ş. | 856 | -- |
| Kordisa Teknik Tekstil Anonim Şirketi | 244 | -- |
| Temsa Skoda Sabancı Ulaşım Araçları A.Ş. | 129 | -- |
| Brisa Bridgestone Sabancı Lastik San. ve Tic. A.Ş. | 126 | -- |
| Akçansa Çimento San. ve Tic. A.Ş. | 47 | -- |
| Aksigorta A.Ş. | 17 | 545 |
| Hacı Ömer Sabancı Holding A.Ş. | 10 | 21 |
| Sabancı Dijital Teknoloji Hizmetleri A.Ş. | -- | 10.777 |
| Enerjisa Enerji A.Ş. ve Bağlı Ortaklıkları | -- | 1.475 |
| Akøde Elektronik Para ve Ödeme Hizmetleri A.Ş. | -- | 27 |
| | 18.609 | 12.845 |

Teknosa İç ve Dış Ticaret Anonim Şirketi

31 Aralık 2022 Tarihi İtibarıyla Sona Eren Yıla Ait Finansal Tablolara İlişkin Dipnotlar

(Tutarlar aksi belirtilmedikçe bin Türk Lirası TL olarak ifade edilmiştir.)

DİPNOT 4 – İLİŞKİLİ TARAF AÇIKLAMALARI (Devamı)

| | 31 Aralık 2022 | 31 Aralık 2021 |
|---|------------------|----------------|
| Akbank T. A.Ş.'deki mevduatlar | | |
| Vadesiz mevduat | 163.469 | 90.945 |
| Vadeli mevduat | -- | 562.412 |
| | 163.469 | 653.357 |
| Akbank T. A.Ş.'deki diğer hazır değerler | | |
| Diğer hazır değerler | 1.186.429 | -- |
| | 1.186.429 | -- |
| Akbank T.A.Ş.'deki kredi kartı slip alacakları | | |
| Kredi kartı slip alacakları | 22.672 | 9.429 |
| | 22.672 | 9.429 |
| Akbank T. A.Ş.'den alınan krediler | | |
| Kısa vadeli banka kredileri | 108.327 | -- |
| | 108.327 | -- |
| Kısa ve uzun vadeli kiralama yükümlülükleri | | |
| İlişkili taraflara uzun vadeli kiralama yükümlülüklerinin kısa vadeli kısımları | | |
| Carrefoursa Carrefour Sabancı Tic. Merkezi A.Ş. | 1.075 | 1.952 |
| İlişkili taraflara uzun vadeli kiralama yükümlülükleri | | |
| Carrefoursa Carrefour Sabancı Tic. Merkezi A.Ş. | -- | 746 |
| | 1.075 | 2.698 |

Teknosa İç ve Dış Ticaret Anonim Şirketi

31 Aralık 2022 Tarihi İtibarıyla Sona Eren Yıla Ait Finansal Tablolara İlişkin Dipnotlar

(Tutarlar aksi belirtilmedikçe bin Türk Lirası TL olarak ifade edilmiştir.)

DİPNOT 4 – İLİŞKİLİ TARAF AÇIKLAMALARI (Devamı)

| 1 Ocak – 31 Aralık 2022 | | | |
|---|----------------|----------------|------------------|
| İlişkili taraflarla olan işlemler | Mal satışları | Kira gideri | Diğer giderler |
| Carrefoursa Carrefour Sabancı Tic. Merkezi A.Ş. | 74.366 | (3.031) | (10.222) |
| Akbank T.A.Ş. | 37.647 | -- | -- |
| Akçansa Çimento San. ve Tic. A.Ş. | 4.079 | -- | -- |
| Brisa Bridgestone Sabancı Las. San. ve Tic. A.Ş. | 1.609 | -- | -- |
| Agesa Hayat ve Emeklilik A.Ş. ve Bağlı Ortaklıkları | 1.657 | -- | -- |
| H.Ö. Sabancı Holding A.Ş. | 983 | -- | (2.413) |
| Çimsa Çimento San.ve Tic.A.Ş. | 811 | -- | -- |
| Aksigorta A.Ş. | 370 | -- | (22.664) |
| Kordsa Global End. İplik ve Kordbezi San. A.Ş. | 328 | -- | -- |
| Sabancı Dijital Teknoloji Hizmetleri A.Ş. | 132 | -- | (62.841) |
| Enerjisa Enerji Üretim A.Ş. | 29 | -- | (500) |
| Temsa Skoda Sabancı Ulaşım Araçları A.Ş. | 17 | -- | -- |
| Enerjisa Enerji A.Ş. ve Bağlı Ortaklıkları | 3 | -- | (10.027) |
| Aköde Elektronik Para ve Ödeme Hizmetleri A.Ş. | -- | -- | (22) |
| | 122.031 | (3.031) | (108.689) |

| 1 Ocak – 31 Aralık 2021 | | | |
|---|---------------|----------------|-----------------|
| İlişkili taraflarla olan işlemler | Mal satışları | Kira gideri | Diğer giderler |
| Carrefoursa Carrefour Sabancı Tic. Merkezi A.Ş. | 44.370 | (3.711) | (1.646) |
| Akbank T.A.Ş. | 11.421 | -- | -- |
| Çimsa Çimento San.ve Tic.A.Ş. | 3.047 | -- | -- |
| Aksigorta A.Ş. | 1.622 | -- | (8.191) |
| Akçansa Çimento San. ve Tic. A.Ş. | 453 | -- | -- |
| H.Ö. Sabancı Holding A.Ş. | 439 | -- | (203) |
| Brisa Bridgestone Sabancı Las. San. ve Tic. A.Ş. | 319 | -- | -- |
| Kordsa Global End. İplik ve Kordbezi San. A.Ş. | 245 | -- | -- |
| Agesa Hayat ve Emeklilik A.Ş. ve Bağlı Ortaklıkları | 191 | -- | -- |
| Temsa İş Makinaları İmalat Pazarlama ve Satış A.Ş. | 120 | -- | -- |
| Sabancı Dijital Teknoloji Hizmetleri A.Ş. | 45 | -- | (14.737) |
| Enerjisa Enerji A.Ş. ve Bağlı Ortaklıkları | 24 | -- | (5.707) |
| Aköde Elektronik Para ve Ödeme Hizmetleri A.Ş. | -- | -- | (93) |
| | 62.296 | (3.711) | (30.577) |

Teknosa İç ve Dış Ticaret Anonim Şirketi

31 Aralık 2022 Tarihi İtibarıyla Sona Eren Yıla Ait Finansal Tablolara İlişkin Dipnotlar

(Tutarlar aksi belirtilmedikçe bin Türk Lirası TL olarak ifade edilmiştir.)

DİPNOT 4 – İLİŞKİLİ TARAF AÇIKLAMALARI (Devamı)

Üst düzey yöneticilere sağlanan faydalar

Şirket, üst düzey yönetim kadrosunu genel müdür ve genel müdür yardımcıları olarak belirlemiştir. Üst düzey yöneticilere sağlanan faydalar ücret, prim, bireysel emeklilik, sağlık sigortası ve hayat sigortası kapsamında yapılan ödemelerden oluşmaktadır. 31 Aralık 2022 ve 2021 tarihlerinde sona eren yıllar için üst düzey yönetim personeline yapılan ödemeler aşağıdaki gibidir:

| | 1 Ocak – 31 Aralık 2022 | 1 Ocak – 31 Aralık 2021 |
|----------------------------|-------------------------|-------------------------|
| Ücretler ve diğer faydalar | 18.527 | 10.500 |
| | 18.527 | 10.500 |

DİPNOT 5 – NAKİT VE NAKİT BENZERLERİ

31 Aralık 2022 ve 31 Aralık 2021 tarihleri itibarıyla nakit ve nakit benzerlerinin detayları aşağıdaki gibidir:

| | 31 Aralık 2022 | 31 Aralık 2021 |
|-------------------------------------|------------------|----------------|
| Kasa | 8.040 | 2.691 |
| Vadeli mevduat | -- | 562.412 |
| Vadesiz mevduat | 288.339 | 96.225 |
| Kredi kartı slip alacakları | 121.371 | 48.080 |
| Diğer hazır değerler ^(*) | 1.186.429 | -- |
| | 1.604.179 | 709.408 |

Şirket'in 31 Aralık 2022 ve 2021 tarihleri itibarıyla herhangi bir kullanımı kısıtlı mevduatı bulunmamaktadır.

Şirket'in 31 Aralık 2022 tarihi itibarıyla vadeli mevduatı bulunmamaktadır. 31 Aralık 2021 tarihi itibarıyla Şirket'e ait vadeli mevduatların, vade tarihlerinin ve faiz oranlarının detayları aşağıdaki gibidir:

| Para birimi | Vade | Faiz oranı | 31 Aralık 2021 |
|-------------|-------------|----------------|----------------|
| TL | 3 Ocak 2022 | %26,75 | 562.000 |
| | | Faiz tahakkuku | 412 |
| | | | 562.412 |

^(*) Diğer hazır değerler, Şirket'in Akbank T.A.Ş.'den kullandığı kısa vadeli kurumlardan istisna serbest likit fonlardan oluşmaktadır. İlgili fonun vadesi 2 Ocak 2023, faiz oranı %21,1'dir. 31 Aralık 2022 tarihi itibarıyla 1.429 TL faiz tahakkuku muhasebeleştirilmiştir.

Şirket'in nakit ve nakit benzerlerine ilişkin kredi riski, kur riski ve değer düşüklüğüne ilişkin detaylar Dipnot 28'de açıklanmıştır.

Teknosa İç ve Dış Ticaret Anonim Şirketi

31 Aralık 2022 Tarihi İtibarıyla Sona Eren Yıla Ait Finansal Tablolara İlişkin Dipnotlar

(Tutarlar aksi belirtilmedikçe bin Türk Lirası TL olarak ifade edilmiştir.)

DİPNOT 6 – FİNANSAL BORÇLANMALAR

31 Aralık 2022 ve 2021 tarihi itibarıyla bank kredileri aşağıdaki gibidir:

| | 31 Aralık 2022 | 31 Aralık 2021 |
|--|----------------|----------------|
| İlişkili taraflardan kısa vadeli banka kredileri | 108.327 | -- |
| İlişkili olmayan taraflardan kısa vadeli banka kredileri | 93.933 | -- |
| | 202.260 | -- |

Şirket'in 31 Aralık 2021 tarihi itibarıyla kısa vadeli banka kredisi bulunmamaktadır.

31 Aralık 2022 tarihi itibarıyla, açık olan kredilere ilişkin vade ve şartlar aşağıdaki gibidir:

| 31 Aralık 2022 | | | | |
|---------------------------------|-------------|------------|----------------|--------------|
| | Para birimi | Faiz oranı | Tutar | Vade |
| Teminatsız banka kredileri | TL | %21,40 | 93.933 | 14 Mart 2023 |
| Teminatsız banka kredileri | TL | %44,09 | 108.327 | 25 Ekim 2023 |
| Kısa vadeli borçlanmalar | | | 202.260 | |

Şirket'in 31 Aralık 2022 ve 2021 tarihlerinde sonra eren hesap dönemlerine ilişkin banka kredilerinden kaynaklanan yükümlülüklerine ait mutabakat aşağıdaki gibidir:

| | 2022 | 2021 |
|---|----------------|-----------|
| 1 Ocak krediler | -- | 370.058 |
| Dönem içi kredi anapara girişleri | 296.000 | 127.500 |
| Dönem içi faiz ve anapara ödemeleri | (128.576) | (534.136) |
| Dönem içi faiz gideri (tahakkuklar dahil) (Dipnot 24) | 34.836 | 36.578 |
| 31 Aralık itibarıyla krediler | 202.260 | -- |

Teknosa İç ve Dış Ticaret Anonim Şirketi

31 Aralık 2022 Tarihi İtibarıyla Sona Eren Yıla Ait Finansal Tablolara İlişkin Dipnotlar

(Tutarlar aksi belirtilmedikçe bin Türk Lirası TL olarak ifade edilmiştir.)

DİPNOT 6 – FİNANSAL BORÇLANMALAR (Devamı)

31 Aralık 2022 ve 31 Aralık 2021 tarihleri itibarıyla kiralama yükümlülüklerinden kaynaklı borçların detayı aşağıdaki gibidir:

| | Asgari kira ödemelerinin bugünkü değeri | |
|--|---|----------------|
| | 31 Aralık 2022 | 31 Aralık 2021 |
| Bir yıl içinde | 178.323 | 117.851 |
| Eksi: geleceğe ait finansal giderler | (24.189) | (21.789) |
| Kiralama yükümlülüğünün bugünkü değeri | 154.134 | 96.062 |
| İki yıl ve üzeri | 304.927 | 138.718 |
| Eksi: geleceğe ait finansal giderler | (41.362) | (25.647) |
| Kiralama yükümlülüğünün bugünkü değeri | 263.565 | 113.071 |

Şirket'in kiralama yükümlülükleri, varlığın faydalı ömrü boyunca üçüncü taraflardan kiralamış olduğu mağaza, taşıt ve binaları gelecekte ödenecek borçlarının bugünkü değerini ifade etmektedir.

Şirket'in kiralama faaliyetlerinden kaynaklanan yükümlülüklerine ait mutabakat aşağıdaki gibidir:

| | 2022 | 2021 |
|--|----------------|----------------|
| 1 Ocak itibarıyla kiralama yükümlülükleri | 209.133 | 266.406 |
| Dönem içi kiralama yükümlülüğü artışı | 349.672 | 34.204 |
| Dönem içi kiralama ödemesi | (206.657) | (138.913) |
| Dönem içi faiz gideri (Dipnot 24) | 65.551 | 47.436 |
| 31 Aralık itibarıyla kiralama yükümlülükleri | 417.699 | 209.133 |

Teknosa İç ve Dış Ticaret Anonim Şirketi

31 Aralık 2022 Tarihi İtibarıyla Sona Eren Yıla Ait Finansal Tablolara İlişkin Dipnotlar

(Tutarlar aksi belirtilmedikçe bin Türk Lirası TL olarak ifade edilmiştir.)

DİPNOT 7 – TİCARİ ALACAK VE BORÇLAR

31 Aralık 2022 ve 31 Aralık 2021 tarihleri itibarıyla ticari alacak ve borçların detayları aşağıda sunulmuştur.

Kısa vadeli ticari alacaklar:

| | 31 Aralık 2022 | 31 Aralık 2021 |
|--|----------------|----------------|
| Ticari alacaklar | 291.311 | 77.850 |
| Alacak senetleri | 130.539 | 66.718 |
| İlişkili taraflardan ticari alacaklar (Dipnot 4) | 26.528 | 18.609 |
| Şüpheli ticari alacaklar karşılığı (-) | (7.336) | (7.252) |
| | 441.042 | 155.925 |

Şirket'in ticari alacaklarının ortalama vade süresi mağazacılık alacakları için 1-7 gün aralığında, bayi grubu için 49 gündür. (31 Aralık 2021: Mağazacılık için: 1-7 gün, bayi alacakları için 65 gündür). Şirket, 31 Aralık 2022 tarihi itibarıyla ticari alacaklarına gecikme faizi uygulamamaktadır. (31 Aralık 2021: Uygulamamaktadır).

Şirket'in şüpheli ticari alacaklar karşılığına ilişkin hareket tablosu aşağıdaki gibidir:

| | 2022 | 2021 |
|-----------------------|--------------|--------------|
| 1 Ocak itibarıyla | 7.252 | 7.262 |
| Dönem gideri | 281 | 10 |
| İptal edilen karşılık | (197) | (20) |
| 31 Aralık itibarıyla | 7.336 | 7.252 |

Şirket, 31 Aralık 2022 ve 31 Aralık 2021 tarihleri itibarıyla çek ve senetler ile ticari alacakları için aşağıda gösterilen teminatları almıştır.

| | 31 Aralık 2022 | 31 Aralık 2021 |
|---------------------------|----------------|----------------|
| Alınan teminat mektupları | 283.260 | 113.297 |
| İpotekler | 7.432 | 8.772 |
| | 290.692 | 122.069 |

Şirket'in teminat sahibi temerrüde düşmeksizin satma veya yeniden teminat veya rehin olarak verme hakkına sahip olduğu teminat ve ipoteklerin gerçeğe uygun değeri 290.692 TL'dir (31 Aralık 2021: 122.069 TL).

Teknosa İç ve Dış Ticaret Anonim Şirketi

31 Aralık 2022 Tarihi İtibarıyla Sona Eren Yıla Ait Finansal Tablolara İlişkin Dipnotlar

(Tutarlar aksi belirtilmedikçe bin Türk Lirası TL olarak ifade edilmiştir.)

DİPNOT 7 – TİCARİ ALACAK VE BORÇLAR (Devamı)

Şirket'in, raporlama tarihi itibarıyla satılan veya yeniden rehin verilen teminat veya ipoteği bulunmamaktadır.

Şirket'in kısa vadeli ticari alacaklarına ilişkin kredi riski, kur riski ve değer düşüklüğüne ilişkin detaylar Dipnot 28'de açıklanmıştır.

Kısa vadeli ticari borçlar:

| | 31 Aralık 2022 | 31 Aralık 2021 |
|--|------------------|------------------|
| Ticari borçlar | 4.519.299 | 2.403.994 |
| İlişkili taraflara ticari borçlar (Dipnot 4) | 20.872 | 12.845 |
| Gider tahakkukları | 20.566 | 11.426 |
| | 4.560.737 | 2.428.265 |

Şirket, 31 Aralık 2022 itibarıyla bilançosunda 232.182 TL tutarındaki satıcılardan olan gelir tahakkuklarını ticari borçlar ile netleştirmiştir (31 Aralık 2021: 75.697 TL). Şirket'in ticari borçlarının ortalama vade süresi 80 gündür (31 Aralık 2021: 87 gün). Şirket, 31 Aralık 2022 tarihi itibarıyla ticari borçları için vade farkı ödememektedir (31 Aralık 2021: ödememektedir).

Şirket'in kısa vadeli ticari borçlarına ilişkin likidite riski ve kur riskine ilişkin detaylar Dipnot 28'de açıklanmıştır.

DİPNOT 8 – DİĞER ALACAKLAR VE DİĞER BORÇLAR

31 Aralık 2022 ve 31 Aralık 2021 tarihleri itibarıyla diğer alacaklar ve diğer borçların detayları aşağıda sunulmuştur:

Diğer alacaklar:

| | 31 Aralık 2022 | 31 Aralık 2021 |
|--------------------------------|----------------|----------------|
| Verilen depozito ve teminatlar | 816 | 612 |
| | 816 | 612 |

Diğer borçlar:

| | 31 Aralık 2022 | 31 Aralık 2021 |
|-------------------------------|----------------|----------------|
| Alınan depozito ve teminatlar | 7.511 | 5.153 |
| | 7.511 | 5.153 |

Teknosa İç ve Dış Ticaret Anonim Şirketi

31 Aralık 2022 Tarihi İtibarıyla Sona Eren Yıla Ait Finansal Tablolara İlişkin Dipnotlar

(Tutarlar aksi belirtilmedikçe bin Türk Lirası TL olarak ifade edilmiştir.)

DİPNOT 9 – STOKLAR

31 Aralık 2022 ve 31 Aralık 2021 tarihleri itibarıyla stokların detayları aşağıda sunulmuştur:

| | 31 Aralık 2022 | 31 Aralık 2021 |
|------------------------------------|------------------|------------------|
| Ticari mallar | 3.081.163 | 1.674.884 |
| Yoldaki ticari mallar | 207.398 | 58.277 |
| Stok değer düşüklüğü karşılığı (-) | (23.063) | (14.001) |
| | 3.265.498 | 1.719.160 |

31 Aralık 2022 tarihi itibarıyla kar veya zarar tablosuna yansıtılan toplam ticari mal maliyeti 14.475.108 TL'dir (31 Aralık 2021: 6.218.638 TL) (Dipnot 20). 31 Aralık 2022 ve 2021 tarihlerinde sona eren yıllara ilişkin olarak stoklar üzerindeki değer düşüklüğü karşılığı satılan malın maliyetinde giderleşmiştir (Dipnot 20).

31 Aralık 2022 ve 2021 tarihlerinde sona eren hesap dönemlerine ait stok değer düşüklüğü karşılığında gerçekleşen hareketler aşağıdaki gibidir:

| Stok değer düşüklüğü karşılığı: | 2022 | 2021 |
|------------------------------------|-----------------|-----------------|
| 1 Ocak itibarıyla | (14.001) | (15.702) |
| Dönem içinde ayrılan karşılık | (9.062) | (1.200) |
| Dönem içinde iptal edilen karşılık | -- | 2.901 |
| 31 Aralık bakiyesi | (23.063) | (14.001) |

DİPNOT 10 – PEŞİN ÖDENMİŞ GİDERLER VE ERTELENMİŞ GELİRLER

31 Aralık 2022 ve 31 Aralık 2021 tarihleri itibarıyla peşin ödenmiş giderlerin ve ertelenmiş gelirlerin detayları aşağıda sunulmuştur:

| Kısa vadeli peşin ödenmiş giderler | 31 Aralık 2022 | 31 Aralık 2021 |
|---|----------------|----------------|
| Stok alımı için verilen sipariş avansları | 68.733 | 828 |
| Gelecek aylara ait giderler | 12.063 | 8.322 |
| | 80.796 | 9.150 |

Teknosa İç ve Dış Ticaret Anonim Şirketi

31 Aralık 2022 Tarihi İtibarıyla Sona Eren Yıla Ait Finansal Tablolara İlişkin Dipnotlar

(Tutarlar aksi belirtilmedikçe bin Türk Lirası TL olarak ifade edilmiştir.)

DİPNOT 10 – PEŞİN ÖDENMİŞ GİDERLER VE ERTELENMİŞ GELİRLER (Devamı)

| Uzun vadeli peşin ödenmiş giderler | 31 Aralık 2022 | 31 Aralık 2021 |
|------------------------------------|----------------|----------------|
| Gelecek yıllara ait giderler | 17.445 | 3.753 |
| | 17.445 | 3.753 |

31 Aralık 2022 ve 31 Aralık 2021 tarihleri itibarıyla ertelenmiş gelirlerin detayları aşağıda sunulmuştur:

| Kısa vadeli ertelenmiş gelirler | 31 Aralık 2022 | 31 Aralık 2021 |
|---------------------------------------|----------------|----------------|
| Hediye kartı satışlarına ait gelirler | 25.952 | 15.460 |
| Alınan sipariş avansları | 49.498 | 16.316 |
| Diğer | 2.552 | 298 |
| | 78.002 | 32.074 |

DİPNOT 11 – KULLANIM HAKKI VARLIKLARI

Şirket, bir kiracı olarak, dayanak varlığı kullanım hakkını temsil eden kullanım hakkı varlığı ve kira ödemekle yükümlü olduğu kira ödemelerini temsil eden kiralama borçlarını finansal tablolarına almıştır.

31 Aralık 2022 ve 2021 itibarıyla kullanım hakkı varlıklarına ilişkin hareket tablosu aşağıdaki gibidir:

| Maliyet değeri | Binalar | Taşıtlar | Toplam |
|--|----------------|---------------|----------------|
| 1 Ocak 2022 açılış bakiyesi | 426.810 | 13.476 | 440.286 |
| Girişler | 353.612 | 1.440 | 355.052 |
| Çıkışlar | (10.712) | (99) | (10.811) |
| 31 Aralık 2022 kapanış bakiyesi | 769.710 | 14.817 | 784.527 |

Birikmiş amortismanlar

| | | | |
|--|------------------|----------------|------------------|
| 1 Ocak 2022 açılış bakiyesi | (267.946) | (5.973) | (273.919) |
| Girişler | (139.199) | (3.836) | (143.035) |
| Çıkışlar | 6.674 | 65 | 6.739 |
| 31 Aralık 2022 kapanış bakiyesi | (400.471) | (9.744) | (410.215) |
| 1 Ocak 2022 itibarıyla net defter değeri | 158.864 | 7.503 | 166.367 |
| 31 Aralık 2022 itibarıyla net defter değeri | 369.239 | 5.073 | 374.312 |

Teknosa İç ve Dış Ticaret Anonim Şirketi

31 Aralık 2022 Tarihi İtibarıyla Sona Eren Yıla Ait Finansal Tablolara İlişkin Dipnotlar

(Tutarlar aksi belirtilmedikçe bin Türk Lirası TL olarak ifade edilmiştir.)

DİPNOT 11 – KULLANIM HAKKI VARLIKLARI (Devamı)

| Maliyet değeri | Binalar | Taşıtlar | Toplam |
|--|------------------|----------------|------------------|
| 1 Ocak 2021 açılış bakiyesi | 379.740 | 13.013 | 392.753 |
| Girişler | 52.502 | 463 | 52.965 |
| Çıkışlar | (5.432) | -- | (5.432) |
| 31 Aralık 2021 kapanış bakiyesi | 426.810 | 13.476 | 440.286 |
| Birikmiş amortismanlar | | | |
| 1 Ocak 2021 açılış bakiyesi | (170.408) | (2.635) | (173.043) |
| Girişler | (98.947) | (3.338) | (102.285) |
| Çıkışlar | 1.409 | -- | 1.409 |
| 31 Aralık 2021 kapanış bakiyesi | (267.946) | (5.973) | (273.919) |
| 1 Ocak 2021 itibarıyla net defter değeri | 209.332 | 10.378 | 219.710 |
| 31 Aralık 2021 itibarıyla net defter değeri | 158.864 | 7.503 | 166.367 |

31 Aralık 2022 tarihinde sona eren yıla ait dönem amortisman gideri 143.035 TL'dir (2021: 102.285 TL) ve bu giderlerin 140.955 TL'si (31 Aralık 2021: 101.112 TL) pazarlama giderlerine ve 2.080 TL'si (31 Aralık 2021: 1.173 TL) genel yönetim giderlerine dahil edilmiştir.

DİPNOT 12 – YATIRIM AMAÇLI GAYRİMENKULLER

31 Aralık 2022 ve 2021 tarihlerinde sona eren hesap dönemlerine ait yatırım amaçlı gayrimenkuller ve birikmiş amortismanlarında gerçekleşen hareketler aşağıdaki gibidir:

| Maliyet değeri | Binalar | Toplam |
|--|----------------|----------------|
| 1 Ocak 2022 itibarıyla açılış bakiyesi | 36.284 | 36.284 |
| Transfer | -- | -- |
| Gerçeğe uygun değer artışı ⁽¹⁾ | 56.350 | 56.350 |
| 31 Aralık 2022 itibarıyla kapanış bakiyesi | 92.634 | 92.634 |
| Birikmiş amortismanlar | | |
| 1 Ocak 2022 itibarıyla açılış bakiyesi | (1.124) | (1.124) |
| Dönem gideri | -- | -- |
| Çıkışlar | -- | -- |
| 31 Aralık 2022 itibarıyla kapanış bakiyesi | (1.124) | (1.124) |
| 1 Ocak 2022 itibarıyla net defter değeri | 35.160 | 35.160 |
| 31 Aralık 2022 itibarıyla net defter değeri | 91.510 | 91.510 |

Teknosa İç ve Dış Ticaret Anonim Şirketi

31 Aralık 2022 Tarihi İtibarıyla Sona Eren Yıla Ait Finansal Tablolara İlişkin Dipnotlar

(Tutarlar aksi belirtilmedikçe bin Türk Lirası TL olarak ifade edilmiştir.)

DİPNOT 12 – YATIRIM AMAÇLI GAYRİMENKULLER (Devamı)

| Maliyet değeri | Binalar | Toplam |
|--|----------------|----------------|
| 1 Ocak 2021 itibarıyla açılış bakiyesi | 30.734 | 30.734 |
| Transfer | -- | -- |
| Gerçeğe uygun değer artışı ⁽¹⁾ | 5.550 | 5.550 |
| 31 Aralık 2021 itibarıyla kapanış bakiyesi | 36.284 | 36.284 |
| Birikmiş amortismanlar | | |
| 1 Ocak 2021 itibarıyla açılış bakiyesi | (1.124) | (1.124) |
| Dönem gideri | -- | -- |
| Çıkışlar | -- | -- |
| 31 Aralık 2021 itibarıyla kapanış bakiyesi | (1.124) | (1.124) |
| 1 Ocak 2021 itibarıyla net defter değeri | 29.610 | 29.610 |
| 31 Aralık 2021 itibarıyla net defter değeri | 35.160 | 35.160 |

Şirket, 2.889 TL tutarındaki (2021: 1.988 TL) kira gelirini faaliyet kiralama altında kiralananan yatırım amaçlı gayrimenkullerinden elde etmektedir. Dönem içinde yatırım amaçlı gayrimenkuller ile ilişkilendirilen doğrudan işletme giderlerinin tutarı 809 TL'dir (2021: 519 TL). İşletme giderlerinin Teknosa mağazasına ait olmayan kısmı kiracılara yansıtılmaktadır.

31 Aralık 2022 tarihinde sona eren yıla ilişkin olarak, Şirket'in yatırım amaçlı gayrimenkullerinin ve maddi duran varlıklar içerisinde yer alan arsa ve binalarının gerçeğe uygun değeri, Şirket'ten bağımsız bir değerlendirme şirketi olan Harmoni Gayrimenkul Değerleme ve Danışmanlık A.Ş. tarafından 14 Şubat 2023 tarihi itibarıyla belirlenmiştir.

31 Aralık 2021 tarihinde sona eren yıla ilişkin olarak, Şirket'in yatırım amaçlı gayrimenkullerinin ve maddi duran varlıklar içerisinde yer alan arsa ve binalarının gerçeğe uygun değeri, Şirket'ten bağımsız bir değerlendirme şirketi olan Avrupa Gayrimenkul Değerleme ve Danışmanlık A.Ş. tarafından 14 Şubat 2022 tarihi itibarıyla belirlenmiştir.

Söz konusu şirket SPK tarafından yetkilendirilmiş olup sermaye piyasası mevzuatı uyarınca gayrimenkul değerlendirme hizmeti vermektedir ve ilgili bölgelerdeki emlakların gerçeğe uygun değer ölçümlemesinde yeterli tecrübeye ve niteliğe sahiptir. Sahip olunan arsaların ve binaların gerçeğe uygun değeri için "Pazar Yaklaşımı", "Gelir Yaklaşımı" ve "Maliyet Yaklaşımı" kullanılarak hesaplanmış olup elde edilen sonuçlar uyumlaştırılarak nihai değere ulaşılmıştır.

⁽¹⁾ 31 Aralık 2022 tarihi itibarıyla, binanın yatırım amaçlı elde tutulan kısmı için 56.350 TL (31 Aralık 2021: 5.550 TL) tutarında gerçeğe uygun değer artışı yatırım faaliyetlerinden gelirler altında kayıtlara alınmıştır. Söz konusu binanın gerçeğe uygun değeri 2.seviyedir.

31 Aralık 2022 itibarıyla yatırım amaçlı gayrimenkuller üzerindeki toplam sigorta tutarı 56.720 TL'dir. (31 Aralık 2021: 19.570 TL). 31 Aralık 2022 ve 31 Aralık 2021 tarihleri itibarıyla yatırım amaçlı gayrimenkuller üzerinde ipotek bulunmamaktadır.

Teknosa İç ve Dış Ticaret Anonim Şirketi

31 Aralık 2022 Tarihi İtibarıyla Sona Eren Yıla Ait Finansal Tablolara İlişkin Dipnotlar

(Tutarlar aksi belirtilmedikçe bin Türk Lirası TL olarak ifade edilmiştir.)

DIPNOT 13 – MADDE DÜRAN VARLIKLAR

31 Aralık 2022 tarihi itibarıyla maddi duran varlıklar ve birikmiş amortismanlarına ilişkin hareket tablosu aşağıdaki gibidir:

| Maliyet değeri | Binalar | Makine tesis ve cihazlar | Taahhütler | Demirbaşlar | Özel maliyetler | Yapılmakta olan yatırımlar | Toplam |
|--|----------------|--------------------------|-------------|-----------------|-----------------|----------------------------|------------------|
| 1 Ocak 2022 açılış bakiyesi | 27.929 | 369 | 242 | 112.049 | 113.403 | 6.925 | 260.917 |
| Alımlar | --- | --- | --- | 70.225 | 45.125 | 71.078 | 186.428 |
| Yeniden değerlendirme artışı: (*) | 28.792 | --- | --- | --- | --- | --- | 28.792 |
| Çıkışlar | --- | (274) | --- | (16.618) | (3.999) | --- | (20.891) |
| Değer düşüklüğü (*) | --- | --- | --- | --- | (300) | --- | (300) |
| Değer düşüklüğü iptali (*) | --- | --- | --- | 6.049 | --- | --- | 6.049 |
| Transferler | --- | --- | --- | --- | --- | (50.528) | (50.528) |
| 31 Aralık 2022 kapanış bakiyesi | 56.721 | 95 | 242 | 171.705 | 154.229 | 27.475 | 410.467 |
| Birikmiş amortismanlar ve değer düşüklüğü | | | | | | | |
| 1 Ocak 2022 açılış bakiyesi | (5.930) | (369) | (60) | (77.580) | (92.807) | --- | (176.746) |
| Dönem gideri | (687) | --- | (37) | (15.877) | (10.079) | --- | (26.660) |
| Çıkışlar | --- | 274 | --- | 15.537 | 3.817 | --- | 19.628 |
| Değer düşüklüğü / iptali, net (*) | --- | --- | --- | (5.687) | 300 | --- | (5.387) |
| 31 Aralık 2022 kapanış bakiyesi | (6.617) | (95) | (97) | (83.607) | (98.789) | --- | (189.185) |
| 1 Ocak 2022 itibarıyla net defter değeri | 21.999 | --- | 182 | 34.469 | 20.596 | 6.925 | 84.171 |
| 31 Aralık 2022 itibarıyla net defter değeri | 50.104 | --- | 145 | 88.098 | 55.460 | 27.475 | 221.282 |

(*) 31 Aralık 2022 itibarıyla, maddi duran varlıklar için hesaplanan değer düşüklüğü net 362 TL (31 Aralık 2021: 341 TL) dir.

(**) 14 Şubat 2023 tarihi itibarıyla Şirket'in mülkiyetinde bulunan binanın gerçeğe uygun değeri, Şirket'ten bağımsız bir değerlendirme şirketi olan Harmoni Gayrimenkul Değerleme ve Danışmanlık A.Ş. tarafından gerçekleştirilmiştir. İlgili şirket, SPK tarafından yetkilendirilmiş olup sermaye piyasası mevzuatı uyarınca gayrimenkul değerlendirme hizmeti vermektedir ve ilgili bölgedeki emlakların gerçeğe uygun değer ölçümlemesinde yeterli tecrübeye ve niteliğe sahiptir. Sahip olunan binanın gerçeğe uygun değeri direkt kapitalizasyon analizi yönteminde göre belirlenmiştir. İlgili gayrimenkulün Şirket tarafından kullanılan bina kısmı için 28.792 TL değer artışı kaynaklıklar altında yeniden değerlendirme ve ölçüm kazançları hesabında kayıtlara alınmıştır. Söz konusu binanın yatırım amaçlı elde tutulan kısmı için 56.350 TL (31 Aralık 2021: 5.550 TL) tutarında değer kazancı kar veya zarar tablosu altında kayıtlara alınmıştır (Dipnot 12 ve 2.5). Söz konusu binanın maddi değeri 2.seviyedir.

31 Aralık 2022 itibarıyla yeniden değerlendirme modeli ile ölçülen binaların maliyet modeli yöntemi ile muhasebeleştirilmiş olmaları durumunda net defter değerleri 8.358 TL'dir (31 Aralık 2021: 8.526 TL).

Teknosa İç ve Dış Ticaret Anonim Şirketi

31 Aralık 2022 Tarihi İtibarıyla Sona Eren Yıla Ait Finansal Tablolara İlişkin Dipnotlar

(Tutarlar aksi belirtilmedikçe bin Türk Lirası TL olarak ifade edilmiştir.)

DIPNOT 13 – MADDE DÜRAN VARLIKLAR (Devamı)

Amortisman giderlerinin 17.252 TL'si (2021: 10.153 TL) pazarlama giderlerine ve 9.428 TL'si (2021: 7.323 TL) genel yönetim giderlerine dahil edilmiştir.

31 Aralık 2022 itibarıyla maddi duran varlıklar üzerindeki toplam sigorta tutarı 271.495 TL'dir (31 Aralık 2021: 54.089 TL).

31 Aralık 2022 ve 31 Aralık 2021 tarihleri itibarıyla maddi duran varlıklar üzerinde ipotek bulunmamaktadır.

31 Aralık 2021 tarihinde sona eren ara hesap dönemine ait maddi duran varlıklar ve birikmiş amortismanlara ilişkin hareket tablosu aşağıdaki gibidir:

| Maliyet değeri | Binalar | Makine tesis ve cihazlar | Taahhütler | Demirbaşlar | Özel maliyetler | Yapılmakta olan yatırımlar | Toplam |
|--|----------------|--------------------------|-------------|-----------------|-----------------|----------------------------|------------------|
| 1 Ocak 2021 açılış bakiyesi | 24.324 | 369 | 57 | 89.367 | 104.743 | 2.458 | 221.318 |
| Alımlar | --- | --- | 185 | 19.014 | 6.311 | 29.766 | 55.276 |
| Yeniden değerlendirme artışı: (*) | 3.605 | --- | --- | --- | --- | --- | 3.605 |
| Çıkışlar | --- | --- | --- | (733) | (1.368) | --- | (2.101) |
| Değer düşüklüğü (*) | --- | --- | --- | (350) | (141) | --- | (491) |
| Değer düşüklüğü iptali (*) | --- | --- | --- | 287 | 510 | --- | 797 |
| Transferler | --- | --- | --- | 4.464 | 3.348 | (25.299) | (17.487) |
| 31 Aralık 2021 kapanış bakiyesi | 27.929 | 369 | 242 | 112.049 | 113.403 | 6.925 | 260.917 |
| Birikmiş amortismanlar ve değer düşüklüğü | | | | | | | |
| 1 Ocak 2021 açılış bakiyesi | (5.324) | (369) | (57) | (69.545) | (85.561) | --- | (160.856) |
| Dönem gideri | (606) | --- | (3) | (8.779) | (8.068) | --- | (17.476) |
| Çıkışlar | --- | --- | --- | 450 | 1101 | --- | 1551 |
| Değer düşüklüğü / iptali, net (*) | --- | --- | --- | 294 | (259) | --- | 35 |
| 31 Aralık 2021 kapanış bakiyesi | (5.930) | (369) | (60) | (77.580) | (92.807) | --- | (176.746) |
| 1 Ocak 2021 itibarıyla net defter değeri | 19.000 | --- | --- | 19.822 | 19.182 | 2.458 | 60.462 |
| 31 Aralık 2021 itibarıyla net defter değeri | 21.999 | --- | 182 | 34.469 | 20.596 | 6.925 | 84.171 |

Teknosa İç ve Dış Ticaret Anonim Şirketi

31 Aralık 2022 Tarihi İtibarıyla Sona Eren Yıla Ait Finansal Tablolara İlişkin Dipnotlar

(Tutarlar aksi belirtilmedikçe bin Türk Lirası TL olarak ifade edilmiştir.)

DİPNOT 14 – MADDİ OLMAYAN DURAN VARLIKLAR

31 Aralık tarihleri itibarıyla maddi olmayan duran varlıklar ve birikmiş itfa paylarına ilişkin hareket tablosu aşağıdaki gibidir:

| Maliyet değeri | Lisans – Haklar ve Bilgisayar Yazılımları | Toplam |
|--|---|----------------|
| 1 Ocak 2022 açılış bakiyesi | 175.620 | 175.620 |
| Alımlar | 6.073 | 6.073 |
| Transferler ⁽¹⁾ | 50.528 | 50.528 |
| Çıkışlar | (18) | (18) |
| 31 Aralık 2022 kapanış bakiyesi | 232.203 | 232.203 |

İtfa payları

| | | |
|--|------------------|------------------|
| 1 Ocak 2022 açılış bakiyesi | (125.407) | (125.407) |
| Dönem gideri | (28.708) | (28.708) |
| Çıkışlar | 5 | 5 |
| 31 Aralık 2022 kapanış bakiyesi | (154.110) | (154.110) |
| 1 Ocak 2022 itibarıyla net defter değeri | 50.213 | 50.213 |
| 31 Aralık 2022 itibarıyla net defter değeri | 78.093 | 78.093 |

| Maliyet değeri | Lisans – Haklar ve Bilgisayar Yazılımları | Toplam |
|--|---|----------------|
| 1 Ocak 2021 açılış bakiyesi | 142.982 | 142.982 |
| Alımlar | 15.336 | 15.336 |
| Transferler ⁽¹⁾ | 17.487 | 17.487 |
| Çıkışlar | (185) | (185) |
| 31 Aralık 2021 kapanış bakiyesi | 175.620 | 175.620 |

İtfa payları

| | | |
|--|------------------|------------------|
| 1 Ocak 2021 açılış bakiyesi | (103.340) | (103.340) |
| Dönem gideri | (22.104) | (22.104) |
| Çıkışlar | 37 | 37 |
| 31 Aralık 2021 kapanış bakiyesi | (125.407) | (125.407) |
| 1 Ocak 2021 itibarıyla net defter değeri | 39.642 | 39.642 |
| 31 Aralık 2021 itibarıyla net defter değeri | 50.213 | 50.213 |

⁽¹⁾ 31 Aralık 2022 ve 2021 tarihlerinde Şirket maddi ve maddi olmayan duran varlıkların sınıflamasına ilişkin bir inceleme yapmış, söz konusu değişiklikler hesaplar arası transferler olarak dikkate alınmıştır.

İtfa payı giderlerinin 17.943 TL'si (2021: 13.905 TL) pazarlama giderlerine ve 10.765 TL'si (2021: 8.199 TL) genel yönetim giderlerine dahil edilmiştir.

Teknosa İç ve Dış Ticaret Anonim Şirketi

31 Aralık 2022 Tarihi İtibarıyla Sona Eren Yıla Ait Finansal Tablolara İlişkin Dipnotlar

(Tutarlar aksi belirtilmedikçe bin Türk Lirası TL olarak ifade edilmiştir.)

DİPNOT 15 – ÇALIŞANLARA SAĞLANAN FAYDALAR KAPSAMINDA BORÇLAR VE ÇALIŞANLARA SAĞLANAN FAYDALARA İLİŞKİN KARŞILIKLAR

31 Aralık 2022 ve 31 Aralık 2021 tarihleri itibarıyla çalışanlara sağlanan faydalar kapsamında borçların detayları aşağıdaki gibidir:

| | 31 Aralık 2022 | 31 Aralık 2021 |
|-----------------------------------|----------------|----------------|
| Ödenecek sosyal güvenlik primleri | 29.348 | 12.374 |
| Personele ödenecek ücretler | 26.123 | 13.986 |
| Ödenecek gelir vergisi | 7.081 | 3.568 |
| | 62.552 | 29.928 |

31 Aralık 2022 ve 31 Aralık 2021 tarihleri itibarıyla çalışanlara sağlanan faydalara ilişkin karşılıkların detayları aşağıdaki gibidir:

| Kısa vadeli karşılıklar | 31 Aralık 2022 | 31 Aralık 2021 |
|--------------------------------|----------------|----------------|
| Genel yönetim prim karşılığı | 42.282 | 6.708 |
| Satış personeli prim karşılığı | 22.935 | 6.948 |
| Kullanılmayan izin karşılığı | 10.223 | 5.446 |
| | 75.440 | 19.102 |

| Uzun vadeli karşılıklar | 31 Aralık 2022 | 31 Aralık 2021 |
|------------------------------|----------------|----------------|
| Kıdem tazminatı karşılığı | 65.357 | 17.614 |
| Genel yönetim prim karşılığı | 3.345 | 473 |
| | 68.702 | 18.087 |

Kıdem tazminatı karşılığı

Şirket, Türk İş Kanunu'na göre, en az bir yıllık hizmeti tamamlayarak 25 yıllık çalışma hayatı ardından emekliye ayrılan (kadınlar için 58, erkekler için 60 yaş), iş ilişkisi kesilen, askerlik hizmetleri için çağrılan veya vefat eden her çalışanına kıdem tazminatı ödemek mecburiyetindedir.

Kıdem tazminatı yükümlülüğü yasal olarak herhangi bir fonlamaya tabi değildir. Kıdem tazminatı karşılığı, Şirket'in, çalışanların emekli olmasından kaynaklanan gelecekteki muhtemel yükümlülük tutarının bugünkü değerinin tahmin edilmesi yoluyla hesaplanmaktadır. TMS 19 Çalışanlara Sağlanan Faydalar, şirketin yükümlülüklerinin, tanımlanmış fayda planları kapsamında aktüeryal değerlendirme yöntemleri kullanılarak geliştirilmesini öngörür. Bu doğrultuda, toplam yükümlülüklerin hesaplanmasında kullanılan aktüeryal varsayımlar şu şekilde belirtilmiştir:

Teknosa İç ve Dış Ticaret Anonim Şirketi

31 Aralık 2022 Tarihi İtibarıyla Sona Eren Yıla Ait Finansal Tablolara İlişkin Dipnotlar

(Tutarlar aksi belirtilmedikçe bin Türk Lirası TL olarak ifade edilmiştir.)

DİPNOT 15 – ÇALIŞANLARA SAĞLANAN FAYDALAR KAPSAMINDA BORÇLAR VE ÇALIŞANLARA SAĞLANAN FAYDALARA İLİŞKİN KARŞILIKLAR (Devamı)

Uzun vadeli karşılıklar (Devamı)

Kıdem tazminatı karşılığı (Devamı)

Ana varsayım, her hizmet yılı için olan azami yükümlülük tutarının enflasyona paralel olarak artacak olmasıdır. Dolayısıyla, uygulanan iskonto oranı, gelecek enflasyon etkilerinin düzeltilmesinden sonraki beklenen reel oranı ifade eder. Bu nedenle, 31 Aralık 2022 tarihi itibarıyla, ekli finansal tablolarda karşılıklar, geleceğe ilişkin, çalışanların emekliliğinden kaynaklanacak muhtemel yükümlülüğünün bugünkü değeri tahmin edilerek hesaplanır.İlgili bilanço tarihlerindeki karşılıklar, yıllık %18,95 enflasyon ve %19,54 faiz oranı varsayımlarına göre yaklaşık % 0,50 olarak elde edilen reel iskonto oranı kullanılmak suretiyle hesaplanmıştır (31 Aralık 2021: % 4,20). İsteğe bağlı işten ayrılma oranları da satış personeli ve idari personel için 0-15 yıl çalışanlar için sırasıyla %17,21 ve %11,15 (2021 sırasıyla: %15,70 ve %10,21), 16 ve üzeri yıl çalışanlar için %0 olarak dikkate alınmıştır. Aralık 1999 öncesinde sigorta girişi yapılan çalışanlar için (124 kişi) kıdem tazminatı karşılığı hesaplamasında olasılık %100 olarak kabul edilmiş ve karşılık tutarı bu şekilde tespit edilmiştir.

Kıdem tazminatı tavanı altı ayda bir revize edilmekte olup, Şirket'in kıdem tazminatı karşılığının hesaplanmasında 1 Ocak 2023 tarihinden itibaren geçerli olan 19.982,83 TL tavan tutarı dikkate alınmıştır (1 Ocak 2022 : 10.848,59 TL).

31 Aralık 2022 ve 2021 tarihlerinde sona eren yıllara ilişkin kıdem tazminatı yükümlülüğünün hareketleri aşağıda sunulmuştur:

| | 31 Aralık 2022 | 31 Aralık 2021 |
|----------------------------|----------------|----------------|
| 1 Ocak itibarıyla karşılık | 17.614 | 13.031 |
| Hizmet maliyeti | 14.402 | 9.290 |
| Faiz maliyeti | 3.561 | 1.584 |
| Aktüeryal kayıp/(kazanç) | 42.317 | 2.834 |
| Yıl içinde ödenen | (12.537) | (9.125) |
| | 65.357 | 17.614 |

Teknosa İç ve Dış Ticaret Anonim Şirketi

31 Aralık 2022 Tarihi İtibarıyla Sona Eren Yıla Ait Finansal Tablolara İlişkin Dipnotlar

(Tutarlar aksi belirtilmedikçe bin Türk Lirası TL olarak ifade edilmiştir.)

DİPNOT 16 – KARŞILIKLAR

31 Aralık 2022 ve 2021 tarihleri itibarıyla diğer kısa vadeli karşılıkların detayları aşağıda sunulmuştur.

| | 31 Aralık 2022 | 31 Aralık 2021 |
|---------------------------|----------------|----------------|
| Dava karşılıkları (*) | 12.417 | 10.697 |
| Mağaza karşılıkları | 5.107 | 2.077 |
| İklimsa garanti karşılığı | 2.000 | 182 |
| Diğer | 4.167 | 1.299 |
| | 23.691 | 14.255 |

(*) Dava karşılıkları, Şirket aleyhine açılan tüketici, tazminat ve çalışan işe iade davalarına ilişkin ayrılan karşılıklardan oluşmaktadır.

31 Aralık 2022 ve 2021 tarihlerinde sona eren dönemler içindeki dava ve kira fesih karşılıklarına ilişkin hareket tablosu aşağıdaki gibidir:

| | 1 Ocak 2022 | 1 Ocak-31 Aralık 2022 ilave karşılıklar | 1 Ocak-31 Aralık 2022 ödenen/iptal edilen karşılıklar | 31 Aralık 2022 |
|------------------------|---------------|---|---|----------------|
| Dava karşılıkları | 10.697 | 4.681 | (2.961) | 12.417 |
| Tazminat davaları | 1.545 | -- | (484) | 1.061 |
| İşe iade davaları | 5.601 | 4.341 | -- | 9.942 |
| Tüketici davaları | 990 | 340 | -- | 1.330 |
| Kira dava karşılıkları | 2.561 | -- | (2.477) | 84 |
| | 10.697 | 4.681 | (2.961) | 12.417 |

| | 1 Ocak 2021 | 1 Ocak-31 Aralık 2021 ilave karşılıklar | 1 Ocak-31 Aralık 2021 ödenen/iptal edilen karşılıklar | 31 Aralık 2021 |
|-------------------------|--------------|---|---|----------------|
| Kira fesih karşılıkları | 739 | -- | (739) | -- |
| Dava karşılıkları | 7.113 | 6.564 | (2.980) | 10.697 |
| Tazminat davaları | -- | 1.545 | -- | 1.545 |
| İşe iade davaları | 4.338 | 4.087 | (2.824) | 5.601 |
| Tüketici davaları | 1.146 | -- | (156) | 990 |
| Kira dava karşılıkları | 1.629 | 932 | -- | 2.561 |
| | 7.852 | 6.564 | (3.719) | 10.697 |

Teknosa İç ve Dış Ticaret Anonim Şirketi

31 Aralık 2022 Tarihi İtibarıyla Sona Eren Yıla Ait Finansal Tablolara İlişkin Dipnotlar

(Tutarlar aksi belirtilmedikçe bin Türk Lirası TL olarak ifade edilmiştir.)

DİPNOT 17 – TAAHHÜTLER

Teminat, rehin, ipotek pozisyonu

31 Aralık 2022 ve 2021 tarihleri itibarıyla Şirket'in teminat/rehin/ipotek ("TRI") pozisyonuna ilişkin tabloları aşağıdaki gibidir:

| Şirket Tarafından Verilen TRI'ler | 31 Aralık 2022 | | | |
|---|------------------|--------------|--------------|------------------|
| | TL karşılığı | ABD Doları | Avro | TL |
| A. Kendi Tüzel Kişiliği Adına Vermiş Olduğu TRI'lerin Toplam Tutarı | 1.518.862 | 8.738 | 6.273 | 1.230.420 |
| -Teminat | 1.305.352 | 1.344 | 2.871 | 1.222.988 |
| -Rehin | -- | -- | -- | -- |
| -İpotek | 7.432 | -- | -- | 7.432 |
| -Akreditif | 206.078 | 7.394 | 3.402 | -- |
| B. Tam Konsolidasyon Kapsamına Dâhil Edilen Ortaklıklar Lehine Vermiş Olduğu TRI'lerin Toplam Tutarı | -- | -- | -- | -- |
| C. Olağan Ticari Faaliyetlerinin Yürütülmesi Amacıyla Diğer 3. Kişilerin Borcunu Temin Amacıyla Vermiş Olduğu TRI'lerin Toplam Tutarı | -- | -- | -- | -- |
| D. Diğer Verilen TRI'lerin Toplam Tutarı | -- | -- | -- | -- |
| Toplam | 1.518.862 | 8.738 | 6.273 | 1.230.420 |

Teknosa İç ve Dış Ticaret Anonim Şirketi

31 Aralık 2022 Tarihi İtibarıyla Sona Eren Yıla Ait Finansal Tablolara İlişkin Dipnotlar

(Tutarlar aksi belirtilmedikçe bin Türk Lirası TL olarak ifade edilmiştir.)

DİPNOT 17 – TAAHHÜTLER (Devamı)

| Şirket Tarafından Verilen TRI'ler | 31 Aralık 2021 | | | |
|---|----------------|--------------|--------------|----------------|
| | TL karşılığı | ABD Doları | Avro | TL |
| A. Kendi Tüzel Kişiliği Adına Vermiş Olduğu TRI'lerin Toplam Tutarı | 891.219 | 9.489 | 4.728 | 698.656 |
| -Teminat | 760.042 | 1.452 | 3.495 | 689.884 |
| -Rehin | -- | -- | -- | -- |
| -İpotek | 8.772 | -- | -- | 8.772 |
| -Akreditif | 122.405 | 8.037 | 1.233 | -- |
| B. Tam Konsolidasyon Kapsamına Dâhil Edilen Ortaklıklar Lehine Vermiş Olduğu TRI'lerin Toplam Tutarı | -- | -- | -- | -- |
| C. Olağan Ticari Faaliyetlerinin Yürütülmesi Amacıyla Diğer 3. Kişilerin Borcunu Temin Amacıyla Vermiş Olduğu TRI'lerin Toplam Tutarı | -- | -- | -- | -- |
| D. Diğer Verilen TRI'lerin Toplam Tutarı | -- | -- | -- | -- |
| Toplam | 891.219 | 9.489 | 4.728 | 698.656 |

Şirket'in 3. kişilerin borcunu temin amacıyla kendi tüzel kişiliği haricindeki gerçek ve tüzel kişiler lehine vermiş oldukları diğer TRI'lerin özkaynaklara oranı 31 Aralık 2022 tarihi itibarıyla % 0'dır (31 Aralık 2021: % 0).

31 Aralık 2022 ve 31 Aralık 2021 tarihleri itibarıyla verilen teminat mektupları başlıca mağazalara kira sözleşmeleri kapsamında mülk sahiplerine, devam eden davalara ilişkin olarak icra müdürlüklerine, ürün tedarikçilerine ve ithalat işlemlerine ilişkin olarak gümrüğe verilen teminat mektuplarından oluşmaktadır.

Teknosa İç ve Dış Ticaret Anonim Şirketi

31 Aralık 2022 Tarihi İtibarıyla Sona Eren Yıla Ait Finansal Tablolara İlişkin Dipnotlar

(Tutarlar aksi belirtilmedikçe bin Türk Lirası TL olarak ifade edilmiştir.)

DİPNOT 18 – DİĞER VARLIK VE YÜKÜMLÜLÜKLER

31 Aralık 2022 ve 31 Aralık 2021 tarihleri itibarıyla diğer dönen varlıkların detayları aşağıda sunulmuştur.

| DİĞER dönen varlıklar | 31 Aralık 2022 | 31 Aralık 2021 |
|-----------------------|----------------|----------------|
| Devreden KDV | 34.388 | 26.128 |
| İş avansları | 6.676 | 1.594 |
| Personel avansları | 419 | 92 |
| DİĞER dönen varlıklar | 5.564 | 1.502 |
| | 47.047 | 29.316 |

31 Aralık 2022 ve 31 Aralık 2021 tarihleri itibarıyla diğer kısa vadeli yükümlülüklerin detayları aşağıda sunulmuştur.

| DİĞER kısa vadeli yükümlülükler | 31 Aralık 2022 | 31 Aralık 2021 |
|-------------------------------------|----------------|----------------|
| DİĞER gider tahakkukları | 1.254 | 764 |
| DİĞER çeşitli borç ve yükümlülükler | 3.001 | 1.353 |
| | 4.255 | 2.117 |

DİPNOT 19 – ÖZKAYNAKLAR

Şirket'in kayıtlı sermaye tavanı 300.000.000 tam TL olup, beheri 1 Kuruş nominal değerde 30.000.000.000 adet paydan oluşmaktadır.

Şirket'in onaylanmış ve çıkarılmış sermayesi her biri 1 Kuruş kayıtlı nominal bedeldeki 20.100.000.000 (31 Aralık 2021: her biri 1 Kuruş kayıtlı nominal bedeldeki 20.100.000.000) hissedenden oluşmaktadır.

Teknosa İç ve Dış Ticaret Anonim Şirketi

31 Aralık 2022 Tarihi İtibarıyla Sona Eren Yıla Ait Finansal Tablolara İlişkin Dipnotlar

(Tutarlar aksi belirtilmedikçe bin Türk Lirası TL olarak ifade edilmiştir.)

DİPNOT 19 – ÖZKAYNAKLAR (Devamı)

Şirket'in 31 Aralık 2022 ve 2021 tarihleri itibarıyla hissedarları ve sermaye içindeki payları aşağıdaki gibidir:

| | 31 Aralık 2022 Hisse | % | 31 Aralık 2021 Hisse | % |
|--------------------------------|-------------------------|-------------|-------------------------|-------------|
| Hacı Ömer Sabancı Holding A.Ş. | 100.500 | %50 | 100.500 | %50 |
| Diğer | 100.500 | %50 | 100.500 | %50 |
| Nominal Sermaye | 201.000 | %100 | 201.000 | %100 |
| Sermaye düzeltmesi farkları | 6.628 | | 6.628 | |
| Düzeltilmiş sermaye | 207.628 | | 207.628 | |

22 Şubat 2021 tarihli yönetim kurulu kararı ile Şirket'in 110.000.000 tam TL nominal değerli çıkarılmış sermayesinin tamamı nakden karşılanmak üzere toplam 91.000.000 tam TL artırılarak 201.000.000 tam TL'ye çıkarılmasına karar verilmiştir. Bu kapsamda 28 Nisan 2021 ile 17 Mayıs 2021 tarihleri arasında gerçekleşen yeni pay alma hakkı kullanımı sonucunda 90.515.180,769 tam TL nominal değerli payların satışı tamamlanmış ve toplam 271.545.637,51 tam TL brüt gelir elde edilmiştir. Yeni pay alma hakkı kullanımına konu edilmeyen 484.819,231 TL nominal değerli payların tamamının 20 Mayıs 2021 tarihinde Borsa İstanbul Birincil Piyasa'da satılması sonucunda ise toplam 4.109.186,32 tam TL brüt gelir elde edilmiştir. Bu işlemler sonucunda 110.000.000 tam TL tutarındaki çıkarılmış sermayenin bedelleri tamamen ve nakden ödenmek suretiyle 91.000.000 tam TL tutarda artırılarak 201.000.000 tam TL'ye yükseltilmiş ve sermaye artırımından 275.654.823,83 tam TL nakit girişi olmuştur. Şirket'in çıkarılmış sermayesinin 201.000.000 tam TL olduğunu gösteren esas sözleşmesinin sermayeye ilişkin 10'uncu maddesi tescil edilmiş olup, Türkiye Ticaret Sicili Gazetesinin 21 Haziran 2021 tarihli ve 10353 sayılı nüshasında tescil ve ilan edilmiştir.

Paylara ilişkin primler

Pay ihraç primleri, iptal edilen ortaklık payları, kontrol gücü devam eden ortaklıkların pay satış karları gibi sermaye hareketleri dolayısıyla ortaya çıkan ve sermayenin bir parçası sayılan tutarların izlendiği kalemdir. Şirket'in 31 Aralık 2022 tarihi itibarıyla ara dönem özet finansal tablolarında paylara ilişkin primleri 184.655 TL'dir (31 Aralık 2021: 184.655 TL).

Teknosa İç ve Dış Ticaret Anonim Şirketi

31 Aralık 2022 Tarihi İtibarıyla Sona Eren Yıla Ait Finansal Tablolara İlişkin Dipnotlar

(Tutarlar aksi belirtilmedikçe bin Türk Lirası TL olarak ifade edilmiştir.)

DİPNOT 19 – ÖZKAYNAKLAR (Devamı)

Kardan Ayrılan Kısıtlanmış Yedekler

Türk Ticaret Kanunu'na göre genel kanuni yedek akçe, Şirket'in ödenmiş sermayesinin %20'sine ulaşıncaya kadar, yıllık karın %5'i olarak ayrılır. Diğer kanuni yedek akçe, pay sahiplerine yüzde beş oranında kar payı ödendikten sonra, kardan pay alacak kişilere dağıtılacak toplam tutarın %10'u oranında ayrılır. Türk Ticaret Kanunu'na göre, genel kanuni yedek akçe sermayenin veya çıkarılmış sermayenin yarısını aşmadığı takdirde, sadece zararların kapatılmasına, işlerin iyi gitmediği zamanlarda işletmeyi devam ettirmeye veya işsizliğin önüne geçmeye ve sonuçlarını hafifletmeye elverişli önlemler alınması için kullanılabilir.

Yukarıda bahsi geçen yedeklerin SPK Finansal Raporlama Standartları uyarınca "Kardan Ayrılan Kısıtlanmış Yedekler" içerisinde sınıflandırılması gerekmektedir. 31 Aralık 2022 ve 2021 tarihleri itibarıyla kardan ayrılan kısıtlanmış yedeklerin detayları aşağıda sunulmuştur:

| | 31 Aralık 2022 | 31 Aralık 2021 |
|----------------|----------------|----------------|
| Yasal yedekler | 8.704 | 8.704 |
| | 8.704 | 8.704 |

Kar Dağıtımı: Halka açık şirketler, kar payı dağıtımlarını SPK'nın 1 Şubat 2014 tarihinden itibaren yürürlüğe giren II-19.1 no'lu Kar Payı Tebliği'ne göre yaparlar. Ortaklıklar, karlarını genel kurulları tarafından belirlenecek kar dağıtım politikaları çerçevesinde ve ilgili mevzuat hükümlerine uygun olarak genel kurul kararıyla dağıtır. Söz konusu tebliğ kapsamında, asgari bir dağıtım oranı tespit edilmemiştir. Şirketler esas sözleşmelerinde veya kar dağıtım politikalarında belirlenen şekilde kar payı öderler.

Kar veya zararda yeniden sınıflandırılmayacak birikmiş diğer kapsamlı gelirler veya giderler

Maddi duran varlıklar yeniden değerlendirme artışları

Kar veya zarar ile ilişkilendirilmeyerek diğer kapsamlı gelir olarak muhasebeleştirilen maddi duran varlık değer artışları yedeğinden oluşmaktadır.

31 Aralık tarihinde sona eren yıllarda maddi duran varlıklar yeniden değerlendirme artışlarına ait hareketleri aşağıdaki gibidir:

| | 2022 | 2021 |
|----------------------------|---------------|---------------|
| Dönem başı bakiyesi | 34.365 | 31.121 |
| Gerçeğe uygun değer artışı | 29.714 | 3.244 |
| Dönem sonu bakiyesi | 64.079 | 34.365 |

Teknosa İç ve Dış Ticaret Anonim Şirketi

31 Aralık 2022 Tarihi İtibarıyla Sona Eren Yıla Ait Finansal Tablolara İlişkin Dipnotlar

(Tutarlar aksi belirtilmedikçe bin Türk Lirası TL olarak ifade edilmiştir.)

DİPNOT 19 – ÖZKAYNAKLAR (Devamı)

Tanımlanmış fayda planları yeniden ölçüm kazançları/kayıpları:

31 Aralık 2022 tarihi itibarıyla 42.364 TL (31 Aralık 2021: 8.510 TL) tutarında kıdem tazminatı karşılığında ilişkin diğer kapsamlı gider olarak muhasebeleştirilen aktüeryal kayıplardan oluşmaktadır.

Kar veya zararda yeniden sınıflandırılacak birikmiş diğer kapsamlı gelirler veya giderler

Risken korunma kazanç/kayıpları

Risken korunma kazanç/kayıpları, henüz gerçekleşmemiş olan finansal risken korunmaya konu işlem ile ilgili olan nakit akış korunma aracının gerçeğe uygun değerindeki birikmiş net değişimin etkin olan kısmından oluşmaktadır. 31 Aralık 2022 Şirket'in risken korunma kayıpları 2.090 TL'dir. (31 Aralık 2021: 431 TL kazanç).

DİPNOT 20 – HASILAT ve SATIŞLARIN MALİYETİ

31 Aralık 2022 ve 2021 tarihlerinde sona eren yıllara ait satış gelirleri ile satışların maliyetinin detayları aşağıda sunulmuştur

| Satış gelirleri (net) | 1 Ocak – 31 Aralık 2022 | 1 Ocak – 31 Aralık 2021 |
|----------------------------------|-------------------------|-------------------------|
| Mağazacılık satışları | 14.452.877 | 5.971.779 |
| E-ticaret satışları | 1.947.269 | 1.080.117 |
| Bayi grubu satışları | 1.040.818 | 468.183 |
| | 17.440.964 | 7.520.079 |
| Satışların maliyeti | 1 Ocak – 31 Aralık 2022 | 1 Ocak – 31 Aralık 2021 |
| Satılan ticari malların maliyeti | (14.475.108) | (6.218.638) |
| Montaj ve garanti giderleri | (61.614) | (34.615) |
| | (14.536.722) | (6.253.253) |

Teknosa İç ve Dış Ticaret Anonim Şirketi

31 Aralık 2022 Tarihi İtibarıyla Sona Eren Yıla Ait Finansal Tablolara İlişkin Dipnotlar

(Tutarlar aksi belirtilmedikçe bin Türk Lirası TL olarak ifade edilmiştir.)

DİPNOT 21 – PAZARLAMA GİDERLERİ VE GENEL YÖNETİM GİDERLERİ

31 Aralık 2022 ve 2021 tarihlerinde sona eren yıllara ait pazarlama, satış ve dağıtım giderlerinin detayları aşağıda sunulmuştur.

| Pazarlama giderleri | 1 Ocak – 31 Aralık 2022 | 1 Ocak – 31 Aralık 2021 |
|-------------------------------------|-------------------------|-------------------------|
| Personel giderleri | (498.965) | (207.300) |
| Kira gideri | (288.167) | (105.568) |
| Reklam ve tanıtım giderleri | (192.393) | (66.206) |
| Amortisman ve itfa gideri | (176.150) | (125.170) |
| Nakliye ve lojistik giderleri | (90.133) | (41.586) |
| Enerji, yakıt ve su giderleri | (68.399) | (19.230) |
| Müşavirlik hizmet giderleri | (54.292) | (40.142) |
| Bakım, onarım ve temizlik giderleri | (22.170) | (9.487) |
| Seyahat-ulaşım-konaklama giderleri | (3.901) | (920) |
| Haberleşme giderleri | (1.583) | (1.224) |
| Diğer giderler | (74.262) | (26.140) |
| | (1.470.415) | (642.973) |

31 Aralık 2022 ve 2021 tarihlerinde sona eren yıllara ait genel yönetim giderlerinin detayları aşağıda sunulmuştur.

| Genel yönetim giderleri | 1 Ocak – 31 Aralık 2022 | 1 Ocak – 31 Aralık 2021 |
|-------------------------------------|-------------------------|-------------------------|
| Personel giderleri | (104.170) | (36.762) |
| Bilgi işlem giderleri | (42.207) | (16.182) |
| Amortisman ve itfa giderleri | (22.273) | (16.695) |
| Müşavirlik hizmet giderleri | (18.552) | (6.213) |
| Kira giderleri | (3.195) | (3.254) |
| Seyahat giderleri | (2.231) | (361) |
| Bakım, onarım ve temizlik giderleri | (1.138) | (713) |
| Bağımsız denetim giderleri | (845) | (325) |
| Enerji, yakıt ve su giderleri | (159) | (58) |
| Diğer giderler | (8.337) | (4.550) |
| | (203.107) | (85.113) |

Teknosa İç ve Dış Ticaret Anonim Şirketi

31 Aralık 2022 Tarihi İtibarıyla Sona Eren Yıla Ait Finansal Tablolara İlişkin Dipnotlar

(Tutarlar aksi belirtilmedikçe bin Türk Lirası TL olarak ifade edilmiştir.)

DİPNOT 22 – ESAS FAALİYETLERDEN DİĞER GELİRLER VE GİDERLER

31 Aralık 2022 ve 2021 tarihlerinde sona yıllara ait esas faaliyetlerden diğer gelirlerin detayları aşağıdaki gibidir:

| Esas faaliyetlerden diğer gelirler | 1 Ocak – 31 Aralık 2022 | 1 Ocak – 31 Aralık 2021 |
|--------------------------------------|-------------------------|-------------------------|
| Kambiyo karları | 90.708 | 45.949 |
| Vade farkı geliri | 54.700 | 16.870 |
| Hediye çekleri | 2.276 | 840 |
| Personelden kesintiler | 1.991 | 1.531 |
| Duran varlık değer düşüklüğü | 362 | 341 |
| Kira ödemelerinde tanınan imtiyazlar | -- | 14.734 |
| Diğer gelir ve karlar | 10.524 | 5.229 |
| | 160.561 | 85.494 |

31 Aralık 2022 ve 2021 tarihlerinde sona yıllara ait esas faaliyetlerden diğer giderlerin detayları aşağıdaki gibidir:

| Esas faaliyetlerden diğer giderler(-) | 1 Ocak – 31 Aralık 2022 | 1 Ocak – 31 Aralık 2021 |
|---------------------------------------|-------------------------|-------------------------|
| Vade farkı gideri | (294.101) | (166.987) |
| Kambiyo zararları | (111.816) | (68.332) |
| Mahkeme ve icra giderleri | (7.300) | (4.287) |
| Diğer gider ve zararlar | (22.981) | (16.940) |
| | (436.198) | (256.546) |

Teknosa İç ve Dış Ticaret Anonim Şirketi

31 Aralık 2022 Tarihi İtibarıyla Sona Eren Yıla Ait Finansal Tablolara İlişkin Dipnotlar

(Tutarlar aksi belirtilmedikçe bin Türk Lirası TL olarak ifade edilmiştir.)

DİPNOT 23 – YATIRIM FAALİYETLERİNDEN GELİRLER VE GİDERLER

31 Aralık 2022 ve 2021 tarihlerinde sona eren yıllara ait yatırım faaliyetlerinden gelirlerin detayları aşağıdaki gibidir:

Yatırım faaliyetlerinden gelirler

| | 1 Ocak – 31 Aralık 2022 | 1 Ocak – 31 Aralık 2021 |
|--|-------------------------|-------------------------|
| Banka faiz gelirleri | 54.326 | 14.021 |
| Yatırım amaçlı gayrimenkul değer artışı (Not 12) | 56.350 | 5.550 |
| Duran varlık satış karı | 670 | 499 |
| | 111.346 | 20.070 |

Yatırım faaliyetlerinden giderler (-)

31 Aralık 2022 ve 2021 tarihlerinde sona eren yıllara ait yatırım faaliyetlerinden giderlerin detayları aşağıdaki gibidir:

| | 1 Ocak – 31 Aralık 2022 | 1 Ocak – 31 Aralık 2021 |
|------------------------------|-------------------------|-------------------------|
| Duran varlık satış zararları | (1.226) | (632) |
| | (1.226) | (632) |

DİPNOT 24 – FİNANSMAN GİDERLERİ VE GELİRLERİ

31 Aralık 2022 ve 2021 tarihlerinde sona eren yıllara ait finansman giderlerinin detayları aşağıdaki gibidir:

| | 1 Ocak – 31 Aralık 2022 | 1 Ocak – 31 Aralık 2021 |
|--|-------------------------|-------------------------|
| Kredi kartı komisyon ve iskonto giderleri | (414.277) | (171.928) |
| Kiralama yükümlülüklerine ilişkin faiz gideri (Dipnot 6) | (65.551) | (47.436) |
| Faiz ve komisyon giderleri | (34.836) | (36.578) |
| Kur farkı gideri | (8.213) | (4.318) |
| Teminat mektubu komisyonları | (8.063) | (5.065) |
| Diğer | (1.500) | (531) |
| | (532.440) | (265.856) |

Teknosa İç ve Dış Ticaret Anonim Şirketi

31 Aralık 2022 Tarihi İtibarıyla Sona Eren Yıla Ait Finansal Tablolara İlişkin Dipnotlar

(Tutarlar aksi belirtilmedikçe bin Türk Lirası TL olarak ifade edilmiştir.)

DİPNOT 24 – FİNANSMAN GİDERLERİ VE GELİRLERİ (Devamı)

31 Aralık 2022 ve 2021 tarihlerinde sona eren yıllara ait finansman gelirlerinin detayları aşağıdaki gibidir:

| | 1 Ocak – 31 Aralık 2022 | 1 Ocak – 31 Aralık 2021 |
|------------------|-------------------------|-------------------------|
| Kur farkı geliri | 68.608 | 18.126 |
| | 68.608 | 18.126 |

DİPNOT 25 – TÜREV ARAÇLAR

| | 31 Aralık 2022 | 31 Aralık 2022 | 31 Aralık 2021 | 31 Aralık 2021 |
|------------------------|----------------|----------------|----------------|----------------|
| | Varlıklar | Yükümlülükler | Varlıklar | Yükümlülükler |
| Vadeli döviz işlemleri | -- | (2.613) | 575 | -- |
| Kısa vadeli | -- | (2.613) | 575 | -- |
| | -- | (2.613) | 575 | -- |

Şirket, 31 Aralık 2022 raporlama dönemi sonunu takip eden 3 ay için döviz cinsi bayi grubu yurt dışı alımlarında, kur değişimlerinin etkisinden korunmak için vadeli döviz kuru alım işlemi sözleşmeleri gerçekleştirmiştir. 31 Aralık 2022 tarihi itibarıyla, Şirket'in gerçekleştirmekle yükümlü olduğu ve vadesi gelmemiş vadeli döviz sözleşmelerinin toplam nominal tutarı 100.271 TL (1.419 EUR ve 3.650 USD)'dir (31 Aralık 2021: 92.468 TL (4.211 EUR ve 2.036 USD)). 31 Aralık 2022 tarihi itibarıyla, Şirket'in döviz türevlerinin gerçeğe uygun değeri yaklaşık 2.613 TL yükümlülüktür (31 Aralık 2021: 575 TL varlık). Bu tutarın değerlendirilmesinde, bilanço tarihinde, gerçeğe uygun değeri tespit edilip muhasebeleştirilmiştir.

31 Aralık 2022 itibarıyla Şirket'in diğer kapsamlı gelir içerisinde muhasebeleştirilmiş olduğu nakit akış riskinden korunma kazançları riskten korunma kayıpları vergi sonrası tutarı 2.119 TL'dir. (31 Aralık 2021: 431 TL kazançları).

DİPNOT 26 – GELİR VERGİLERİ (ERTELENMİŞ VARLIK VE YÜKÜMLÜLÜKLERİ DAHİL)

Kurumlar vergisi

Şirket, Türkiye'de yürürlükte bulunan vergi mevzuatı ve uygulamalarına tabidir. Kurumlar vergisi, ilgili olduğu hesap döneminin sonunu takip eden dördüncü ayın yirmi beşinci günü akşamına kadar beyan edilmekte ve ilgili ayın sonuna kadar tek taksitte ödenmektedir.

Teknosa İç ve Dış Ticaret Anonim Şirketi

31 Aralık 2022 Tarihi İtibarıyla Sona Eren Yıla Ait Finansal Tablolara İlişkin Dipnotlar

(Tutarlar aksi belirtilmedikçe bin Türk Lirası TL olarak ifade edilmiştir.)

DİPNOT 26 – GELİR VERGİLERİ (ERTELENMİŞ VARLIK VE YÜKÜMLÜLÜKLERİ DAHİL) (Devamı)

Kurumlar vergisi (Devamı)

Türkiye’de kurumların ticari kazancına vergi yasaları gereğince indirimi kabul edilmeyen giderlerin ilave edilerek, vergi yasalarında yer alan istisnaların indirilerek bulunacak yasal vergi matrahına uygulanan kurumlar vergisi oranı 1 Ocak 2021 tarihinden sonra % 20 olarak uygulanmaktaydı. Ancak, 22 Nisan 2021 tarihli ve 31462 sayılı Resmi Gazete’de yayımlanarak yürürlüğe giren 7316 Sayılı Amme Alacaklarının Tahsil Usulü Hakkında Kanun ile Bazı Kanunlarda Değişiklik Yapılmasına Dair Kanun’un 11 inci maddesi ile 5520 sayılı Kurumlar Vergisi Kanununa eklenen Geçici 13 üncü madde ile kurumlar vergisi oranı 2022 yılı vergilendirme dönemine ait kurum kazançları için %23 olarak uygulanacak şekilde düzenlenmiştir. Dolayısıyla Şirket’in 2022 yılına ait dönem vergisi hesaplamasında % 23 vergi oranını kullanmıştır.

Söz konusu değişiklik kapsamında, 31 Aralık 2022 tarihli finansal tablolarda ertelenmiş vergi varlık ve yükümlülükleri, geçici farkların 2023 ve sonraki dönemlerde vergi etkisi oluşturacak kısımları için %20 oranı ile hesaplanmıştır.

Kurumlar Vergisi Kanunu’na göre beyanname üzerinde gösterilen mali zararlar 5 yılı aşmamak kaydıyla dönemin kurumlar vergisi matrahından indirilebilir. Beyanlar ve ilgili muhasebe kayıtları vergi dairesince beş yıl içerisinde incelenebilmekte ve vergi hesapları revize edilebilmektedir.

Türkiye’de mukim anonim şirketlerden, kurumlar vergisi ve gelir vergisinden sorumlu olmayanlar ve muaf tutulanlar haricindekilere yapılanlarla Türkiye’de mukim olan ve olmayan gerçek kişilere ve Türkiye’de mukim olmayan tüzel kişilere yapılan temettü ödemeleri %15 gelir vergisine tabidir.

Türkiye’de mukim anonim şirketlerden yine Türkiye’de mukim anonim şirketlere yapılan temettü ödemeleri gelir vergisine tabi değildir. Ayrıca karın dağıtılmaması veya sermayeye eklenmesi durumunda gelir vergisi hesaplanmamaktadır

Kurumların tam mükellefiyete tabi bir başka kurumun sermayesine iştiraktan elde ettikleri temettü kazançları (yatırım fonlarının katılma belgeleri ile yatırım ortaklıkları hisse senetlerinden elde edilen kar payları hariç) kurumlar vergisinden istisnadır. Ayrıca, kurumların en az iki tam yıl süreyle aktiflerinde yer alan iştirak hisseleri ile aynı süreyle sahip oldukları gayrimenkullerinin (taşınmazlarının) kurucu senetleri, intifa senetleri ve rüçhan haklarının satışından doğan kazançların %75’lik kısmı, 31 Aralık 2017 itibarıyla kurumlar vergisinden istisnadır. Bununla birlikte, 7061 sayılı kanunla yapılan değişiklikle bu oran taşınmazlar açısından %75’ten %50’ye indirilmiş ve 2018 yılından itibaren hazırlanacak vergi beyannamelerinde bu oran %50 olarak kullanılmaktadır.

İstisnadan yararlanmak için söz konusu kazancın pasifte bir fon hesabında tutulması ve 5 yıl süre ile işletmeden çekilmemesi gerekmektedir. Satış bedelinin satışın yapıldığı yılı izleyen ikinci takvim yılı sonuna kadar tahsil edilmesi gerekir.

Teknosa İç ve Dış Ticaret Anonim Şirketi

31 Aralık 2022 Tarihi İtibarıyla Sona Eren Yıla Ait Finansal Tablolara İlişkin Dipnotlar

(Tutarlar aksi belirtilmedikçe bin Türk Lirası TL olarak ifade edilmiştir.)

DİPNOT 26 – GELİR VERGİLERİ (ERTELENMİŞ VARLIK VE YÜKÜMLÜLÜKLERİ DAHİL) (Devamı)

Kurumlar vergisi (Devamı)

Türkiye’de ödenecek vergiler konusunda vergi idaresi ile mutabakat sağlama gibi bir uygulama yoktur. Kurumlar vergisi beyannameleri hesap döneminin kapandığı ayı takip eden dört ay içerisinde verilir. Vergi incelemesine yetkili makamlar, hesap dönemini takip eden beş yıl süresince vergi beyannamelerini ve bunlara temel olan muhasebe kayıtlarını inceleyebilir ve bulguları neticesinde yeniden tarhiyat yapabilirler.

Gelir vergisi stopajı

Temettü dağıtımları üzerinde stopaj yükümlülüğü olup, bu stopaj yükümlülüğü temettü ödemesinin yapıldığı dönemde tahakkuk edilir. Türkiye’de bir işyeri ya da daimi temsilcisi aracılığı ile gelir elde eden dar mükellef kurumlar ile Türkiye’de yerleşik kurumlara yapılanlar dışındaki temettü ödemeleri 22 Aralık 2021 tarihine kadar %15 oranında stopaja tabii idi. Ancak, 22 Aralık 2021 tarihli ve 31697 sayılı Resmi Gazete’de yayımlanarak yürürlüğe giren 4936 sayılı Cumhurbaşkanlığı Kararı uyarınca 193 numaralı Gelir Vergisi Kanunu ile 5520 sayılı Kurumlar Vergisi Kanununun kar payı dağıtımına ilişkin hükümlerinde düzenleme yapılmış olup, %15 olan stopaj oranı %10’a indirilmiştir.

Dar mükellef kurumlara ve gerçek kişilere yapılan kar dağıtımlarına ilişkin stopaj oranlarının uygulamasında, ilgili Çifte Vergilendirmeyi Önleme Anlaşmalarında yer alan stopaj oranları da göz önünde bulundurulur. Geçmiş yıllar karlarının sermayeye eklenmesi, kar dağıtımı sayılmamaktadır, dolayısıyla stopaj vergisine tabi değildir.

Transfer fiyatlandırması düzenlemeleri

Türkiye’de, transfer fiyatlandırması düzenlemeleri Kurumlar Vergisi Kanunu’nun “Transfer fiyatlandırması yoluyla örtülü kazanç dağıtımı” başlıklı 13 üncü maddesinde belirtilmiştir. Transfer fiyatlandırması yoluyla örtülü kazanç dağıtımı hakkındaki 18 Kasım 2007 tarihli tebliğ uygulama ile ilgili detayları düzenlemektedir.

Vergi mükellefi, ilişkili kişilerle emsallere uygunluk ilkesine aykırı olarak tespit ettikleri bedel veya fiyat üzerinden mal veya hizmet alım ya da satımında bulunursa, kazanç tamamen veya kısmen transfer fiyatlandırması yoluyla örtülü olarak dağıtılmış sayılır. Bu gibi transfer fiyatlandırması yoluyla örtülü kazanç dağıtımı kurumlar vergisi için kanunen kabul edilmeyen gider olarak dikkate alınır.

Teknosa İç ve Dış Ticaret Anonim Şirketi

31 Aralık 2022 Tarihi İtibarıyla Sona Eren Yıla Ait Finansal Tablolara İlişkin Dipnotlar

(Tutarlar aksi belirtilmedikçe bin Türk Lirası TL olarak ifade edilmiştir.)

DİPNOT 26 – GELİR VERGİLERİ (ERTELENMİŞ VARLIK VE YÜKÜMLÜLÜKLERİ DAHİL) (Devamı)

31 Aralık tarihlerinde sona eren yıllara ait kar/zarar hesaplarında gerçekleşen vergi geliri/(gideri) aşağıdaki gibidir:

| | 1 Ocak – 31 Aralık 2022 | 1 Ocak – 31 Aralık 2021 |
|--|----------------------------|----------------------------|
| Vergi gideri: | | |
| Cari dönem kurumlar vergisi gideri | (104.579) | -- |
| Ertelenmiş vergi gideri: | | |
| Geçici farklardan kaynaklanan ertelenmiş vergi geliri/(gideri) | 28.219 | (7.942) |
| | (76.360) | (7.942) |

Ertelenmiş vergi varlığı ve yükümlülüğü

Ertelenmiş vergi varlık ve yükümlülüklerinin finansal tablolarda yer alan kayıtlı değerleri ile vergi matrahında kullanılan değerleri arasındaki vergi indirimine konu olmayan şerefiye ve muhasebeye ve vergiye konu olmayan ilk defa kayıtlara alınan varlık ve yükümlülük farkları hariç geçici farklar üzerinden hesaplanır.

31 Aralık tarihleri itibarıyla ertelenmiş vergi varlık ve yükümlülüklerinin yürürlükteki vergi oranları kullanılarak hazırlanan dökümü aşağıdaki gibidir:

| Ertelenmiş vergi varlıkları / (yükümlülükleri) | 31 Aralık 2022 | 31 Aralık 2021 |
|---|-----------------------|-----------------------|
| Gider tahakkukları | 24.618 | 9.926 |
| Stoklar | 18.466 | 12.971 |
| Kıdem tazminatı yükümlülüğü | 13.071 | 3.523 |
| Kullanım hakkı varlıkları | 8.851 | 8.689 |
| Maddi ve maddi olmayan varlıkların değerlendirme ve amortisman farkları | 6.060 | (12.179) |
| Dava karşılıkları | 2.538 | 1.884 |
| İzin karşılığı | 2.045 | 1.253 |
| Reeskont gelirleri | (8.400) | (4.970) |
| Vergiden indirilecek geçmiş yıl mali zararları | -- | 12.982 |
| Diğer | 8.279 | 3.207 |
| | 75.528 | 37.286 |

Teknosa İç ve Dış Ticaret Anonim Şirketi

31 Aralık 2022 Tarihi İtibarıyla Sona Eren Yıla Ait Finansal Tablolara İlişkin Dipnotlar

(Tutarlar aksi belirtilmedikçe bin Türk Lirası TL olarak ifade edilmiştir.)

DİPNOT 26 – GELİR VERGİLERİ (ERTELENMİŞ VARLIK VE YÜKÜMLÜLÜKLERİ DAHİL) (Devamı)

Ertelenmiş vergi varlığı ve yükümlülüğü (Devamı)

31 Aralık 2022 itibarıyla ertelenmiş vergi varlığı hareket tablosu aşağıdaki gibidir:

| | 31 Aralık 2022 | 31 Aralık 2021 |
|--|----------------|----------------|
| 1 Ocak açılış bakiyesi | 37.286 | 45.165 |
| Dönem vergi geliri/(gideri) | 28.219 | (7.942) |
| Özkaynaklar altında muhasebeleştirilen | 10.023 | 63 |
| | 75.528 | 37.286 |

Dönem vergi giderinin dönem karı ile mutabakatı aşağıdaki gibidir:

| | 31 Aralık 2022 | 31 Aralık 2021 |
|---|----------------|----------------|
| Faaliyetlerden kaynaklanan vergi öncesi kar | 601.287 | 139.406 |
| Geçerli vergi oranı | %23 | %25 |
| Hesaplanan vergi | (138.296) | (34.852) |

Vergi karşılığının mutabakatı

| | | |
|--|-----------------|----------------|
| - Cari dönemde iptal edilen yeniden değerlendirilen vergi etkisi | 56.452 | -- |
| - Üzerinden ertelenmiş vergi hesaplanan ve cari dönemde kayıtlardan silinen geçmiş yıl zararlarının vergi etkisi | 14.930 | 28.982 |
| - İndirim ve istisnalar | 12.001 | -- |
| - Kanunen kabul edilmeyen giderler | (8.504) | (4.282) |
| - Vergi oranındaki değişiklik etkisi | (12.262) | 2.032 |
| - Diğer | (681) | 178 |
| Gelir tablosundaki vergi gideri | (76.360) | (7.942) |

Teknosa İç ve Dış Ticaret Anonim Şirketi

31 Aralık 2022 Tarihi İtibarıyla Sona Eren Yıla Ait Finansal Tablolara İlişkin Dipnotlar

(Tutarlar aksi belirtilmedikçe bin Türk Lirası TL olarak ifade edilmiştir.)

DİPNOT 26 – GELİR VERGİLERİ (ERTELENMİŞ VARLIK VE YÜKÜMLÜLÜKLERİ DAHİL) (Devamı)

Ertelenmiş vergi varlığı ve yükümlülüğü (Devamı)

31 Aralık 2022 ve 2021 tarihleri itibarıyla dönem karı vergi yükümlülüğüne dair detaylar aşağıdaki gibidir :

| | 31 Aralık 2022 | 31 Aralık 2021 |
|--------------------------------------|----------------|----------------|
| Cari kurumlar vergisi karşılığı | 104.579 | -- |
| Eksi: Peşin ödenen vergi ve fonlar | (71.712) | -- |
| Dönem karı vergi yükümlülüğü: | 32.867 | -- |

DİPNOT 27 – PAY BAŞINA KAZANÇ

Kapsamlı gelir tablosunda belirtilen hisse başına kazanç, net dönem karının ilgili dönem içinde çıkarılmış hisse senetlerinin ağırlıklı ortalama adedine bölünmesi ile tespit edilir.

| | 1 Ocak – 31 Aralık 2022 | 1 Ocak – 31 Aralık 2021 |
|---|-------------------------|-------------------------|
| Dönem boyunca mevcut olan hisselerin ortalama sayısı (tam değeri) | 20.100.000.000 | 15.911.506.849 |
| Ana şirket hissedarlarına ait net dönem karı | 524.927 | 131.464 |
| Devam eden faaliyetlerden elde edilen pay başına kazanç | | |
| -bin adet hisse senedi (bin TL) | 0,0261 | 0,0083 |
| Devam eden faaliyetlerden elde edilen sulandırılmış pay başına kazanç | | |
| -bin adet hisse senedi (bin TL) | 0,0261 | 0,0083 |

Teknosa İç ve Dış Ticaret Anonim Şirketi

31 Aralık 2022 Tarihi İtibarıyla Sona Eren Yıla Ait Finansal Tablolara İlişkin Dipnotlar

(Tutarlar aksi belirtilmedikçe bin Türk Lirası TL olarak ifade edilmiştir.)

DİPNOT 28 – FİNANSAL ARAÇLARDAN KAYNAKLANAN RİSKLERİN NİTELİĞİ VE DÜZEYİ

a) Sermaye riski yönetimi

Sermayeyi yönetirken Şirket'in hedefleri, ortaklarına getiri ve sermaye maliyetini azaltmak amacıyla en uygun sermaye yapısını sürdürmek ve Şirket'in faaliyetlerinin devamını sağlayabilmektir. Sermaye yapısını korumak veya yeniden düzenlemek için Şirket sermayeyi hissedarlara iade edebilir, yeni hisseler çıkarabilir ve borçlanmayı azaltmak için varlıklarını satabilir. Sektördeki diğer şirketlerle paralel olarak Şirket sermayeyi borç/sermaye oranını kullanarak izler. Bu oran net borcun toplam sermayeye bölünmesiyle bulunur. Net borç, nakit ve nakit benzeri değerlerin finansal borçlardan düşülmesiyle hesaplanır. Toplam sermaye, bilançoda gösterildiği gibi özsermaye ile net borcun toplanmasıyla hesaplanır.

| | 31 Aralık 2022 | 31 Aralık 2021 |
|--|------------------|------------------|
| Toplam finansal borç | 619.959 | 209.133 |
| Eksi: Nakit değerler ve bankalar | (1.604.179) | (709.408) |
| Net finansal borç | (984.220) | (500.275) |
| Toplam özkaynaklar | 761.219 | 242.982 |
| Net finansal borç / özkaynaklar oranı | (%129) | (%206) |

b) Finansal Risk Faktörleri

Kredi riski

Finansal varlıkların sahipliği karşı tarafın sözleşmeyi yerine getirememesi riskini beraberinde getirir. Ticari alacakların önemli bir bölümü kredi kartı slip alacaklarından oluşmaktadır ve Şirket'in kredi kartı slip alacakları ile ilgili kredi riski bulunmamaktadır. Şirket, çeşitli banka ve finans kurumlarıyla yapılmış olan kredi kartı satış sözleşmeleri kapsamında kredi kartları vasıtasıyla yapmış olduğu taksitli satışlara ilişkin ticari alacaklarını satış işleminin gerçekleştiği günün ertesi gününde, bankalarla önceden karşılıklı olarak anlaşılan iskonto oranları dahilinde nakde dönüştürerek tahsil etmektedir. Diğer ticari alacak ile çek ve senetler Şirket'in klima, yazar kasa ve beyaz eşya satış bayilerinden kaynaklanmaktadır. Şirket, bayileri üzerinde etkili bir kontrol sistemi kurmuş olup bu işlemlerden doğan kredi riski yönetim tarafından takip edilmektedir ve her bir borçlu için bu riskler sınırlandırılmıştır. Şirket söz konusu bayilerin kredi limitini belirlerken geçmiş tecrübelerini ve bayilerden alınan teminatları dikkate almaktadır (Dipnot 7).

Teknosa İç ve Dış Ticaret Anonim Şirketi

31 Aralık 2022 Tarihi İtibarıyla Sona Eren Yıla Ait Finansal Tablolara İlişkin Dipnotlar

(Tutarlar aksi belirtilmedikçe bin Türk Lirası TL olarak ifade edilmiştir.)

DİPNOT 28 – FİNANSAL ARAÇLARDAN KAYNAKLANAN RİSKLERİN NİTELİĞİ VE DÜZEYİ (Devamı)

b) Finansal Risk Faktörleri (Devamı)

b.1) Kredi riski yönetimi

31 Aralık 2022 tarihi itibarıyla finansal araç türleri itibarıyla Şirket'in maruz kaldığı kredi risklerini gösteren tablo aşağıdaki gibidir:

| Finansal araç türleri itibarıyla maruz kalınan kredi riskleri 31 Aralık 2022 | Alacaklar | | | Bankalardaki mevduat ve kredi kartı alacakları |
|--|----------------|------------------------------|-----------------------------|--|
| | İlişkili Taraf | Ticari alacaklar Diğer taraf | Diğer alacaklar Diğer taraf | |
| Raporlama tarihi itibarıyla maruz kalınan azami kredi riski ⁽¹⁾ | 26.528 | 414.514 | 816 | 1.596.139 |
| -Azami riskin teminat, vs.ile güvence altına alınmış kısmı ⁽²⁾ | -- | 290.692 | -- | -- |
| A.Vadesi geçmemiş ya da değer düşüklüğüne uğramamış finansal varlıkların net defter değeri | 9.093 | 408.057 | 816 | 1.596.139 |
| B.Vadesi geçmiş ancak değer düşüklüğüne uğramamış varlıkların net defter değeri | 17.435 | 6.457 | -- | -- |
| C.Değer düşüklüğüne uğrayan varlıkların net defter değerleri | -- | -- | -- | -- |
| -Vadesi geçmiş(brüt defter değeri) | -- | 7.336 | -- | -- |
| '-Değer düşüklüğü (-) | -- | (7.336) | -- | -- |
| '-Net değer'in teminat, vs.ile güvence altına alınmış kısmı | -- | -- | -- | -- |
| -Vadesi geçmemiş (brüt defter değeri) | -- | -- | -- | -- |
| '-Değer düşüklüğü (-) | -- | -- | -- | -- |
| '-Net değer'in teminat, vs.ile güvence altına alınmış kısmı | -- | -- | -- | -- |
| D.Bilanço dışı kredi riski içeren unsurlar | -- | -- | -- | -- |

⁽¹⁾ Tutarın belirlenmesinde, alınan teminatlar gibi, kredi güvenilirliğinde artış sağlayan unsurlar dikkate alınmamıştır.

⁽²⁾ Teminatlar, müşterilerden alınan teminat senetleri, teminat çekleri ve ipoteklerden oluşmaktadır.

Teknosa İç ve Dış Ticaret Anonim Şirketi

31 Aralık 2022 Tarihi İtibarıyla Sona Eren Yıla Ait Finansal Tablolara İlişkin Dipnotlar

(Tutarlar aksi belirtilmedikçe bin Türk Lirası TL olarak ifade edilmiştir.)

DİPNOT 28 – FİNANSAL ARAÇLARDAN KAYNAKLANAN RİSKLERİN NİTELİĞİ VE DÜZEYİ (Devamı)

b) Finansal Risk Faktörleri (Devamı)

b.1) Kredi riski yönetimi

31 Aralık 2021 tarihi itibarıyla finansal araç türleri itibarıyla Şirket'in maruz kaldığı kredi risklerini gösteren tablo aşağıdaki gibidir:

| Finansal araç türleri itibarıyla maruz kalınan kredi riskleri 31 Aralık 2021 | Alacaklar | | | Bankalardaki mevduat ve kredi kartı alacakları |
|--|----------------|------------------------------|-----------------------------|--|
| | İlişkili Taraf | Ticari alacaklar Diğer taraf | Diğer alacaklar Diğer taraf | |
| Raporlama tarihi itibarıyla maruz kalınan azami kredi riski ⁽¹⁾ | 18.609 | 137.316 | 612 | 706.717 |
| -Azami riskin teminat, vs.ile güvence altına alınmış kısmı ⁽²⁾ | -- | 122.069 | -- | -- |
| A.Vadesi geçmemiş ya da değer düşüklüğüne uğramamış finansal varlıkların net defter değeri | 2.101 | 136.606 | 612 | 706.717 |
| B.Vadesi geçmiş ancak değer düşüklüğüne uğramamış varlıkların net defter değeri | 16.503 | 710 | -- | -- |
| C.Değer düşüklüğüne uğrayan varlıkların net defter değerleri | -- | -- | -- | -- |
| -Vadesi geçmiş(brüt defter değeri) | -- | 7.252 | -- | -- |
| '-Değer düşüklüğü (-) | -- | (7.252) | -- | -- |
| '-Net değer'in teminat, vs.ile güvence altına alınmış kısmı | -- | -- | -- | -- |
| -Vadesi geçmemiş (brüt defter değeri) | -- | -- | -- | -- |
| '-Değer düşüklüğü (-) | -- | -- | -- | -- |
| '-Net değer'in teminat, vs.ile güvence altına alınmış kısmı | -- | -- | -- | -- |
| D.Bilanço dışı kredi riski içeren unsurlar | -- | -- | -- | -- |

⁽¹⁾ Tutarın belirlenmesinde, alınan teminatlar gibi, kredi güvenilirliğinde artış sağlayan unsurlar dikkate alınmamıştır.

⁽²⁾ Teminatlar, müşterilerden alınan teminat senetleri, teminat çekleri ve ipoteklerden oluşmaktadır.

Teknosa İç ve Dış Ticaret Anonim Şirketi

31 Aralık 2022 Tarihi İtibarıyla Sona Eren Yıla Ait Finansal Tablolara İlişkin Dipnotlar

(Tutarlar aksi belirtilmedikçe bin Türk Lirası TL olarak ifade edilmiştir.)

DİPNOT 28 – FİNANSAL ARAÇLARDAN KAYNAKLANAN RİSKLERİN NİTELİĞİ VE DÜZEYİ (Devamı)

b) Finansal Risk Faktörleri (Devamı)

Finansal varlıkların kredi kalitesine ilişkin açıklamalar

31 Aralık 2022 ve 2021 tarihleri itibarıyla vadesi geçmemiş ve değer düşüklüğüne uğramamış finansal varlıklar içerisinde yer alan nakit ve nakit benzerlerinin bulundurulduğu bankalar çoğunlukla yüksek kredi derecelendirme notuna sahip olup, ticari alacaklar içerisinde yer alan taraflar ise uzun zamandır çalışılan ve herhangi önemli tahsilat sıkıntısı yaşanmamış müşteriler / ilişkili taraflardan oluşmaktadır.

Vadesi geçen alacakların yaşlandırması aşağıdaki gibidir:

| | 31 Aralık 2022 | 31 Aralık 2021 |
|--|----------------|----------------|
| Vadesi üzerinden 1-30 gün geçmiş | 15.052 | 10.193 |
| Vadesi üzerinden 1-3 ay geçmiş | 8.840 | 6.103 |
| Vadesi üzerinden 3-12 ay geçmiş | -- | 922 |
| Toplam vadesi geçen alacaklar | 23.892 | 17.218 |
| Teminat ile güvence altına alınmış kısmı | 200 | 2.021 |

b.2) Likidite riski

İhtiyatlı likidite riski yönetimi, yeterli ölçüde nakit ve menkul kıymet tutmayı, yeterli miktarda kredi işlemleri ile fon kaynaklarının kullanılabilirliğini ve piyasa pozisyonlarını kapatabilme gücünü ifade eder. Mevcut ve ilerideki muhtemel borç gereksinimlerinin fonlanabilme riski, yeterli sayıda ve yüksek kalitedeki kredi sağlayıcılarının erişilebilirliğinin sürekli kılınması suretiyle yönetilmektedir. Şirket yönetimi, tahmini nakit akımlarına göre Şirket'in likidite rezerv hareketlerini izlemektedir.

Şirket yönetimi, likidite riskini yönetmek için elinde, gelecek yakın dönem nakit çıkışını karşılayacak miktarda nakit, kredi taahhüdü ve kredi kartı slip alacakları tutmaktadır.

Bu kapsamda 31 Aralık 2022 tarihi itibarıyla Şirket'in, bankalarla yapılmış olan, ihtiyacı olduğu anda kullanabileceği 7.135.025.651 TL tutarında genel kredi limiti anlaşması (nakdi ve gayri nakdi) bulunmaktadır (2021: 4.709.149 TL).

Teknosa İç ve Dış Ticaret Anonim Şirketi

31 Aralık 2022 Tarihi İtibarıyla Sona Eren Yıla Ait Finansal Tablolara İlişkin Dipnotlar

(Tutarlar aksi belirtilmedikçe bin Türk Lirası TL olarak ifade edilmiştir.)

DİPNOT 28 – FİNANSAL ARAÇLARDAN KAYNAKLANAN RİSKLERİN NİTELİĞİ VE DÜZEYİ (Devamı)

b) Finansal Risk Faktörleri (Devamı)

b.2) Likidite riski (Devamı)

Şirket'in finansal yükümlülüklerinden kaynaklanan likidite riskini gösteren tablo aşağıdaki gibidir:

| 31 Aralık 2022 | Defter değeri | Sözleşme uyarınca nakit çıkışlar toplamı (I+II+III) | 3 aydan kısa (I) | 3-12 ay arası (II) | 1-5 yıl arası (III) |
|---|------------------|---|------------------|--------------------|---------------------|
| Türev olmayan finansal yükümlülükler | | | | | |
| Ticari borçlar | 4.560.737 | 4.560.737 | 4.560.737 | -- | -- |
| İlişkili taraf | 20.872 | 20.872 | 20.872 | -- | -- |
| Diğer | 4.539.865 | 4.539.865 | 4.539.865 | -- | -- |
| Banka kredileri | 202.260 | 202.260 | 93.933 | 108.327 | -- |
| Kiralama yükümlülükleri | 417.699 | 483.251 | 45.303 | 133.020 | 304.928 |
| Diğer borçlar | 7.511 | 7.511 | 7.511 | -- | -- |
| Toplam yükümlülükler | 5.188.207 | 5.253.759 | 4.707.484 | 241.347 | 304.928 |

Türev finansal yükümlülükler

Risken korunma amaçlı

vadeli döviz işlem sözleşmeleri

| | | | | | |
|---------------|-------|----------|----------|--|--|
| -Nakit çıkışı | 2.613 | (97.658) | (97.658) | | |
| -Nakit girişi | -- | 100.271 | 100.271 | | |

| 31 Aralık 2021 | Defter değeri | Sözleşme uyarınca nakit çıkışlar toplamı (I+II+III) | 3 aydan kısa (I) | 3-12 ay arası (II) | 1-5 yıl arası (III) |
|---|------------------|---|------------------|--------------------|---------------------|
| Türev olmayan finansal yükümlülükler | | | | | |
| Ticari borçlar | 2.428.265 | 2.428.265 | 2.428.265 | -- | -- |
| İlişkili taraf | 12.845 | 12.845 | 12.845 | -- | -- |
| Diğer | 2.415.420 | 2.415.420 | 2.415.420 | -- | -- |
| Kiralama yükümlülükleri | 209.133 | 256.569 | 33.670 | 84.181 | 138.718 |
| Diğer borçlar | 5.153 | 5.153 | 5.153 | -- | -- |
| Toplam yükümlülükler | 2.642.551 | 2.689.987 | 2.467.088 | 84.181 | 138.718 |

Teknosa İç ve Dış Ticaret Anonim Şirketi

31 Aralık 2022 Tarihi İtibarıyla Sona Eren Yıla Ait Finansal Tablolara İlişkin Dipnotlar

(Tutarlar aksi belirtilmedikçe bin Türk Lirası TL olarak ifade edilmiştir.)

DİPNOT 28 – FİNANSAL ARAÇLARDAN KAYNAKLANAN RİSKLERİN NİTELİĞİ VE DÜZEYİ (Devamı)

b) Finansal Risk Faktörleri (Devamı)

Yabancı para kuru riski

Şirket, ağırlıklı olarak yurtiçi satıcılardan TL cinsinden alım yapmakta ve sınırlı kur riskine maruz kalmaktadır.

Yabancı para kur riski Yönetim Kurulu tarafından yapılan düzenli toplantılarda takip edilmektedir. Bilanço kalemlerinden doğan kur riskini en aza indirmek amacı ile atıl nakit, yabancı para yatırımlarda değerlendirilmektedir. Şirket ayrıca gerekli görüldüğü takdirde, türev araçlardan forward'ların sınırlı kullanımı ile yabancı para kuru riskinden kendini korumaktadır.

| | 31 Aralık 2022 | | | |
|--|------------------|-----------------|----------------|------------|
| | TL Karşılığı | ABD Doları | Avro | Diğer |
| 1. Ticari alacaklar | 2.044 | 88 | 20 | -- |
| 2a. Parasal finansal varlıklar(kasa, banka hesapları dahil) | 130.743 | 5.505 | 1.395 | -- |
| 2b. Parasal olmayan finansal varlıklar | -- | -- | -- | -- |
| 3. Diğer | 653 | 30 | 4 | -- |
| 4. Dönen varlıklar (1+2+3) | 133.440 | 5.623 | 1.419 | -- |
| 5. Ticari alacaklar | -- | -- | -- | -- |
| 6a. Parasal finansal varlıklar | -- | -- | -- | -- |
| 6b. Parasal olmayan finansal varlıklar | -- | -- | -- | -- |
| 7. Diğer | 692 | 37 | -- | -- |
| 8. Duran varlıklar (5+6+7) | 692 | 37 | -- | -- |
| 9. Toplam varlıklar (4+8) | 134.132 | 5.660 | 1.419 | -- |
| 10. Ticari borçlar | (275.172) | (13.276) | (1.350) | (1) |
| 11. Finansal yükümlülükler | -- | -- | -- | -- |
| 12a. Parasal olan diğer yükümlülükler | -- | -- | -- | -- |
| 12b. Parasal olmayan diğer yükümlülükler | (7.370) | (392) | (2) | -- |
| 13. Kısa vadeli yükümlülükler (10+11+12) | (282.542) | (13.668) | (1.352) | (1) |
| 14. Ticari borçlar | -- | -- | -- | -- |
| 15. Finansal yükümlülükler | -- | -- | -- | -- |
| 16a. Parasal olan diğer yükümlülükler | -- | -- | -- | -- |
| 16b. Parasal olmayan diğer yükümlülükler | -- | -- | -- | -- |
| 17. Uzun vadeli yükümlülükler (14+15+16) | -- | -- | -- | -- |
| 18. Toplam yükümlülükler (13+17) | (282.542) | (13.668) | (1.352) | (1) |
| 19. Finansal durum tablosu dışı türev araçların net varlık/ (yükümlülük) pozisyonu (19a-19b) | (96.526) | (3.650) | (1.419) | -- |
| 19a. Hedge edilen toplam varlık tutarı | -- | -- | -- | -- |
| 19b. Hedge edilen toplam yükümlülük tutarı | 96.526 | 3.650 | 1.419 | -- |
| 20. Net yabancı para varlık/ (yükümlülük) pozisyonu (9+18+19) | (244.936) | (11.658) | (1.352) | (1) |
| 21. Parasal kalemler net yabancı para varlık / (yükümlülük) pozisyonu (TFRS 7.B23) (=1+2a+5+6a+10+11+12a+14+15+16a) | (142.385) | (7.683) | 65 | (1) |
| 22. Döviz hedge için kullanılan finansal araçların toplam gerçeğe uygun değeri | (2.613) | (129) | (10) | -- |

Teknosa İç ve Dış Ticaret Anonim Şirketi

31 Aralık 2022 Tarihi İtibarıyla Sona Eren Yıla Ait Finansal Tablolara İlişkin Dipnotlar

(Tutarlar aksi belirtilmedikçe bin Türk Lirası TL olarak ifade edilmiştir.)

DİPNOT 28 – FİNANSAL ARAÇLARDAN KAYNAKLANAN RİSKLERİN NİTELİĞİ VE DÜZEYİ (Devamı)

b) Finansal Risk Faktörleri (Devamı)

Yabancı para kuru riski (Devamı)

| | 31 Aralık 2021 | | |
|--|-----------------|----------------|----------------|
| | TL Karşılığı | ABD Doları | Avro |
| 1. Ticari alacaklar | 4.979 | 326 | 51 |
| 2a. Parasal finansal varlıklar(kasa, banka hesapları dahil) | 72.406 | 4.207 | 1.213 |
| 2b. Parasal olmayan finansal varlıklar | -- | -- | -- |
| 3. Diğer | 582 | 44 | 1 |
| 4. Dönen varlıklar (1+2+3) | 77.967 | 4.577 | 1.265 |
| 5. Ticari alacaklar | -- | -- | -- |
| 6a. Parasal finansal varlıklar | -- | -- | -- |
| 6b. Parasal olmayan finansal varlıklar | -- | -- | -- |
| 7. Diğer | 480 | 37 | -- |
| 8. Duran varlıklar (5+6+7) | 480 | 37 | -- |
| 9. Toplam varlıklar (4+8) | 78.447 | 4.614 | 1.265 |
| 10. Ticari borçlar | (52.467) | (2.433) | (1.423) |
| 11. Finansal yükümlülükler | -- | -- | -- |
| 12a. Parasal olan diğer yükümlülükler | -- | -- | -- |
| 12b. Parasal olmayan diğer yükümlülükler | (4.974) | (381) | (2) |
| 13. Kısa vadeli yükümlülükler (10+11+12) | (57.441) | (2.814) | (1.425) |
| 14. Ticari borçlar | -- | -- | -- |
| 15. Finansal yükümlülükler | -- | -- | -- |
| 16a. Parasal olan diğer yükümlülükler | -- | -- | -- |
| 16b. Parasal olmayan diğer yükümlülükler | -- | -- | -- |
| 17. Uzun vadeli yükümlülükler (14+15+16) | -- | -- | -- |
| 18. Toplam yükümlülükler (13+17) | (57.441) | (2.814) | (1.425) |
| 19. Finansal durum tablosu dışı türev araçların net varlık/ (yükümlülük) pozisyonu (19a-19b) | 88.249 | 2.036 | 4.211 |
| 19a. Hedge edilen toplam varlık tutarı | 88.249 | 2.036 | 4.211 |
| 19b. Hedge edilen toplam yükümlülük tutarı | -- | -- | -- |
| 20. Net yabancı para varlık/ (yükümlülük) pozisyonu (9+18+19) | 109.255 | 3.836 | 4.051 |
| 21. Parasal kalemler net yabancı para varlık / (yükümlülük) pozisyonu (TFRS 7.B23) (=1+2a+5+6a+10+11+12a+14+15+16a) | 24.918 | 2.100 | (159) |
| 22. Döviz hedge için kullanılan finansal araçların toplam gerçeğe uygun değeri | 575 | (69) | 100 |

Teknosa İç ve Dış Ticaret Anonim Şirketi

31 Aralık 2022 Tarihi İtibarıyla Sona Eren Yıla Ait Finansal Tablolara İlişkin Dipnotlar

(Tutarlar aksi belirtilmedikçe bin Türk Lirası TL olarak ifade edilmiştir.)

DİPNOT 28 – FİNANSAL ARAÇLARDAN KAYNAKLANAN RİSKLERİN NİTELİĞİ VE DÜZEYİ (Devamı)

b) Finansal Risk Faktörleri (Devamı)

Yabancı para kuru riski (Devamı)

Aşağıdaki tablo, Şirket'in ABD Doları, Avro ve diğer yabancı para birimlerindeki %10'luk değişime olan duyarlılığını göstermektedir. Bu tutarlar ABD Doları'nın, Avro'nun ve diğer yabancı para birimlerinin TL karşısında %10 oranında değer artışının/azalışının kar veya zarar tablosundaki etkisini ifade eder. Bu analiz sırasında tüm değişkenlerin özellikle faiz oranlarının sabit kalacağı varsayılmıştır.

| Kur Riskine Duyarlılık Tablosu | 31 Aralık 2022 | | 31 Aralık 2022 | |
|---|---------------------------------|----------------------------------|---------------------------------|----------------------------------|
| | Kar / Zarar | | Özkaynaklar | |
| | Yabancı paranın değer kazanması | Yabancı paranın değer kaybetmesi | Yabancı paranın değer kazanması | Yabancı paranın değer kaybetmesi |
| ABD Doları'nın TL karşısında % 10 değişmesi halinde | | | | |
| 1- ABD Doları net varlık / yükümlülüğü | (14.974) | 14.974 | (14.974) | 14.974 |
| 2- ABD Doları riskinden korunan kısım (-) | -- | -- | (6.825) | 6.825 |
| 3- ABD Doları net etki (1+2) | (14.974) | 14.974 | (21.799) | 21.799 |
| AVRO'nun TL karşısında % 10 değişmesi halinde | | | | |
| 4- AVRO net varlık / yükümlülük | 134 | (134) | 134 | (134) |
| 5- AVRO riskinden korunan kısım (-) | -- | -- | (2.828) | 2.828 |
| 6- AVRO net etki (4+5) | 134 | (134) | (2.694) | 2.694 |
| Diğer döviz kurlarının TL karşısında % 10 değişmesi halinde | | | | |
| 7- Diğer döviz net varlık / yükümlülüğü | -- | -- | -- | -- |
| 8- Diğer döviz kuru riskinden korunan kısım (-) | -- | -- | -- | -- |
| 9- Diğer Döviz Varlıkları net etki (7+8) | -- | -- | -- | -- |
| TOPLAM (3 + 6 + 9) | (14.840) | 14.840 | (24.493) | 24.493 |

Teknosa İç ve Dış Ticaret Anonim Şirketi

31 Aralık 2022 Tarihi İtibarıyla Sona Eren Yıla Ait Finansal Tablolara İlişkin Dipnotlar

(Tutarlar aksi belirtilmedikçe bin Türk Lirası TL olarak ifade edilmiştir.)

DİPNOT 28 – FİNANSAL ARAÇLARDAN KAYNAKLANAN RİSKLERİN NİTELİĞİ VE DÜZEYİ (Devamı)

b) Finansal Risk Faktörleri (Devamı)

Yabancı para kuru riski (Devamı)

| Kur Riskine Duyarlılık Tablosu | 31 Aralık 2021 | | 31 Aralık 2021 | |
|---|---------------------------------|----------------------------------|---------------------------------|----------------------------------|
| | Kar / Zarar | | Özkaynaklar | |
| | Yabancı paranın değer kazanması | Yabancı paranın değer kaybetmesi | Yabancı paranın değer kazanması | Yabancı paranın değer kaybetmesi |
| ABD Doları'nın TL karşısında % 10 değişmesi halinde | | | | |
| 1- ABD Doları net varlık / yükümlülüğü | 2.336 | (2.336) | 2.336 | (2.336) |
| 2- ABD Doları riskinden korunan kısım (-) | -- | -- | 2.642 | (2.642) |
| 3- ABD Doları net etki (1+2) | 2.336 | (2.336) | 4.978 | (4.978) |
| AVRO'nun TL karşısında % 10 değişmesi halinde | | | | |
| 4- AVRO net varlık / yükümlülük | (235) | 235 | (235) | 235 |
| 5- AVRO riskinden korunan kısım (-) | -- | -- | 6.183 | (6.183) |
| 6- AVRO net etki (4+5) | (235) | 235 | 5.948 | (5.948) |
| Diğer döviz kurlarının TL karşısında % 10 değişmesi halinde | | | | |
| 7- Diğer döviz net varlık / yükümlülüğü | -- | -- | -- | -- |
| 8- Diğer döviz kuru riskinden korunan kısım (-) | -- | -- | -- | -- |
| 9- Diğer Döviz Varlıkları net etki (7+8) | -- | -- | -- | -- |
| TOPLAM (3 + 6 + 9) | 2.101 | (2.101) | 10.926 | (10.926) |

31 Aralık 2022 Tarihi İtibarıyla Sona Eren Yıla Ait Finansal Tablolara İlişkin Dipnotlar

(Tutarlar aksi belirtilmedikçe bin Türk Lirası TL olarak ifade edilmiştir.)

DİPNOT 29 – FINANSAL ARAÇLAR (GERÇEĞE UYGUN DEĞER AÇIKLAMALARI VE FINANSAL RİSKTEN KORUNMA MUHASEBESİ ÇERÇEVESİNDEKİ AÇIKLAMALAR)

31 Aralık tarihleri itibarıyla finansal varlıkların ve yükümlülüklerin defter değerleri ve gerçeğe uygun değerleri aşağıdaki tabloda gösterilmiştir:

| | İtfa edilmiş maliyet üzerinden ölçülen finansal varlıklar | GUI farkı diğer kapsamlı gelire yansıtılarak ölçülen finansal varlık ve yükümlülükler | İtfa edilmiş maliyet üzerinden ölçülen finansal yükümlülükler | Defter değeri | Dipnot |
|---|---|---|---|---------------|--------|
| 31 Aralık 2022 | | | | | |
| Finansal Varlıklar | | | | | |
| Nakit ve nakit benzerleri | 16.041,79 | -- | -- | 16.041,79 | 5 |
| Ticari alacaklar (ilişkili taraf bakiyeleri dahil) | 441.042 | -- | -- | 441.042 | 7 |
| Diğer alacaklar (ilişkili taraf bakiyeleri dahil) | 816 | -- | -- | 816 | 8 |
| Finansal Yükümlülükler | | | | | |
| Finansal borçlar | -- | -- | 202.260 | 202.260 | 6 |
| Kiralamaya yükümlülükleri (ilişkili taraf bakiyeleri dahil) | -- | -- | 417.699 | 417.699 | 6 |
| Ticari borçlar (ilişkili taraf bakiyeleri dahil) | -- | -- | 4.560.737 | 4.560.737 | 7 |
| Diğer borçlar | -- | -- | 7.511 | 7.511 | 8 |
| Türev araçlar | -- | 2.613 | -- | 2.613 | 25 |
| 31 Aralık 2021 | | | | | |
| Finansal Varlıklar | | | | | |
| Nakit ve nakit benzerleri | 709.408 | -- | -- | 709.408 | 5 |
| Ticari alacaklar (ilişkili taraf bakiyeleri dahil) | 155.925 | -- | -- | 155.925 | 7 |
| Diğer alacaklar (ilişkili taraf bakiyeleri dahil) | 612 | -- | -- | 612 | 8 |
| Türev araçlar | -- | 575 | -- | 575 | 25 |
| Finansal Yükümlülükler | | | | | |
| Kiralamaya yükümlülükleri (ilişkili taraf bakiyeleri dahil) | -- | -- | 209.133 | 209.133 | 6 |
| Ticari borçlar (ilişkili taraf bakiyeleri dahil) | -- | -- | 2.428.265 | 2.428.265 | 7 |
| Diğer borçlar | -- | -- | 5.153 | 5.153 | 8 |

Şirket yönetimi, finansal varlık ve yükümlülüklerin kısa vadeli olmalarından dolayı finansal araçların kayıtlı değerlerinin gerçeğe uygun değerlerini yansıttığını düşünmektedir.

Teknosa İç ve Dış Ticaret Anonim Şirketi

31 Aralık 2022 Tarihi İtibarıyla Sona Eren Yıla Ait Finansal Tablolara İlişkin Dipnotlar

(Tutarlar aksi belirtilmedikçe bin Türk Lirası TL olarak ifade edilmiştir.)

DİPNOT 30 – RAPORLAMA DÖNEMİNDEN SONRAKİ OLAYLAR

6 Şubat 2023'te Kahramanmaraş merkezli yaşanan, pek çok ilimizi etkileyen ve tüm ülkemizi sarsan depremlerin yarattığı olumsuzluklar nedeniyle 8 Şubat 2023 Çarşamba tarihli 32098 sayılı Resmi Gazete uyarınca Adana, Adıyaman, Diyarbakır, Gaziantep, Hatay, Kahramanmaraş, Kilis, Malatya, Osmaniye, Şanlıurfa ve Elazığ illerinde üç ay süreyle olağanüstü hal ilan edilmesine karar verilmiştir.

Depremden etkilenen illerde ekonomik etkilerin raporlama tarihi itibarıyla belirsiz olması nedeniyle, Şirket'in operasyonları ve finansal tabloları üzerindeki etkileri makul bir şekilde tahmin edilememektedir.

Şirket, bilanço tarihinden sonra İstanbul ilindeki Beylükdüzü Anpa Gross mağazasını 26 Ocak 2023 tarihi itibarıyla açmıştır. Söz konusu mağaza açılışı neticesinde Şirket'in perakende satış alanı 760 metrekare artmıştır.



Teknosa İ ve Dış Tic. A.Ş.

Carrefoursa Plaza Cevizli Mah. Tugay Yolu Cad. No: 67

Blok B 34846 Maltepe/İstanbul

Tel: (0216) 468 36 36

E-posta: yatirimciiliskileri@teknosa.com

İnternet Sitesi: www.teknosa.com

Rapor Dönemi: 01 Ocak - 31 Aralık 2022

Ticaret Sicil No: 434426

Mersis No: 8632365474227896