

Teknosa

4. Çeyrek 2020 Sonuçları

«Türkiye'nin Öncü Teknoloji Perakendecisi»

Şubat, 2021

İçindekiler

Ana Mesajlar

Finansal Göstergeler

Ana mesajlar

Ciro: 20 yılın en iyi performansı

4Ç20: +%54, 1.932M TL
2020: +%36, 5.607M TL

Karlılık: 2020 4.çeyrekte ve 2020 yıl toplamında tüm zamanların rekor net karları

4Ç20: 69,4M TL
2020: 85,3M TL

E-ticaret: 2020'de 3.6 kat ciro büyümesi ile 1 milyar TL üzeri ciro

4Ç20: +%208, 306,5M TL
2020: +%256, 1.011M TL
Perakende satışta online payı: %19 (2020)

Geleceğe Güçlü Hazırlık

2021 için 80MTL rekor yatırım

Ana mesajlar

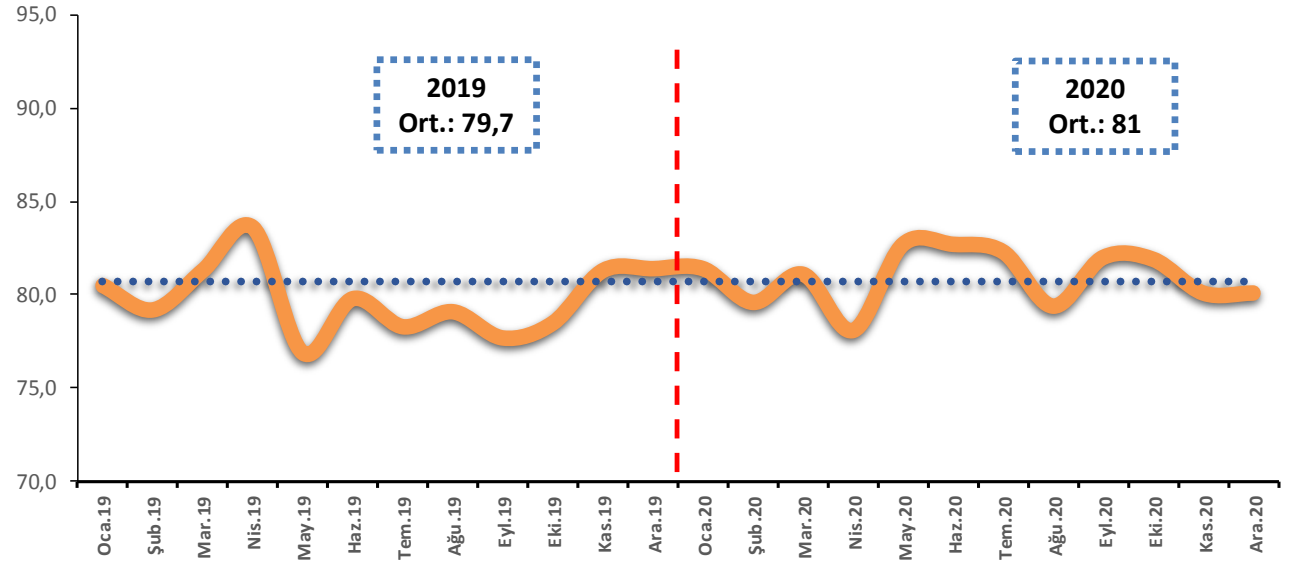
Güçlü Finansal Performans Faktörleri

- Yeni Neslin Teknosa'sı Dönüşüm Programı kapsamında veriye dayalı iş yapış şeklinin odağa alınmasıyla başlayan dönüşüm sürecinin 2020'de de devam etmesi,
- Pandemi süreciyle 22 Mart itibariyle kapanan mağazalara rağmen e-ticarette yapılan yatırımlar ve alınan tedbirlerle hızlı adaptasyon ve güçlü performans,
- 1 Haziran itibariyle mağazaların açılması sonrası artan ve değişen talebe uygun güçlü stok yönetimi, top ürün bulunurluğu ve çeşitliliğinin sağlanması,
- Fiyatlama ve promosyon yönetimindeki devam eden iyileştirmeler,
- Çoklu kanalda müşteri deneyiminin iyileştirilmesine yönelik yapılan çalışmalar (sektörde ilk video-chat, Araçta Teslimat hizmetleri yanısıra web-chat, click&collect hizmetleri)
- Tüm kategorilerdeki ek ürün satışının artırılması, aksesuar paketlerinin çeşitlendirilmesi ile müşteri ihtiyaçlarına hızlı cevap verilmesi

Tüketici Güven Endeksi

- Kasım ve Aralık 2020' de Tüketici güven endeksi 80.1* olarak gerçekleşmiştir. 4Ç önceki çeyreğe göre düşüş göstermesine rağmen talep tarafında olumsuz etki yaratmamıştır.

Tüketici Güven Endeksi

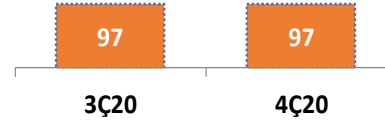


*Türkiye İstatistik Kurumu (TÜİK) Eylül ayında hesaplama değişikliğine gitmiştir.

Source: TUIK

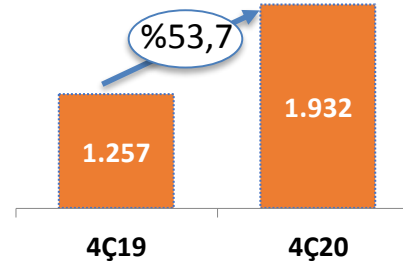
4Ç20 Sonuçları

Net Satış Alanı (‘000 m²)



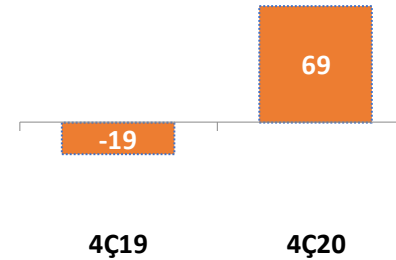
- Satış verimliliğine yönelik yer değişiklikleri
- 4Ç19 105k m2

Net Satışlar (Milyon TL)



- Tedarik zinciri verimliliği,
- Top ürün bulunurluğu,
- Fiyatlama ve promosyon yönetim verimliliği
- Kesintisiz hizmet

Net Dönem Kar/Zararı (Milyon TL)



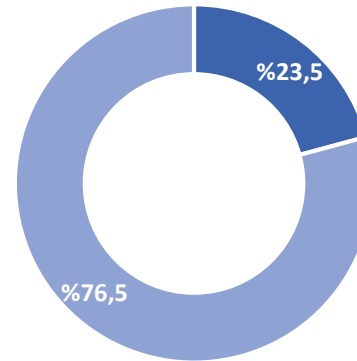
- Operasyonel ve harcama verimliliği
- 2020 yılında 85.3MTL net kar ile geçen yıla göre +234MTL iyileşme

Tüketici Elektronığı Pazarı ve Teknosa

- Tüketici elektronığı pazarı(*) 2020 yılı sonu sonuçlarına göre 2019 yıl sonuna göre %37,8 büyüyerek 89 milyar TL'ye ulaşmıştır.
- Bilgi teknolojilerinde bu dönemdeki büyüme %129,8, Telekom'da %36,9, büyük beyaz eşyada %29, tüketici elektronığında %28,9 ve küçük ev aletlerinde %18,4'dür.
- TSS olarak adlandırılan teknoloji marketlerinin pazardaki payı %23,5'dir.

(*) Elektronik perakende zincir mağazalar, telekom bayileri, geleneksel beyaz eşya, küçük ev aletleri bayileri ve teknoloji marketleri içerir.

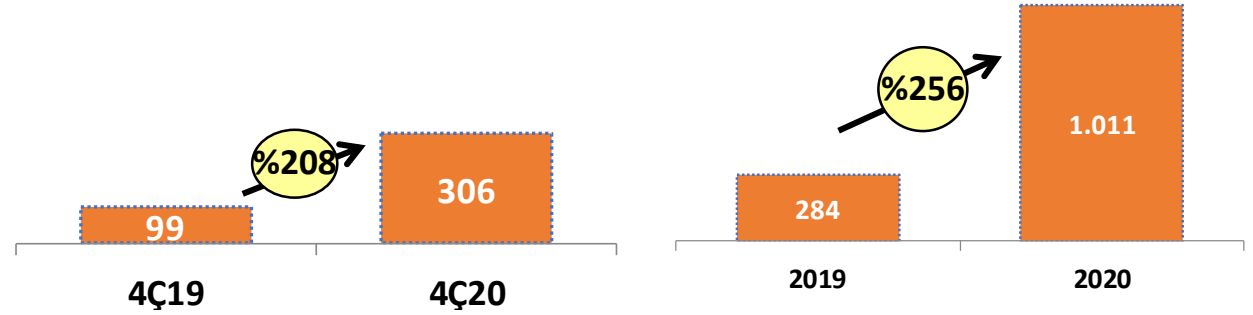
Tüketici Elektronığı Pazarı– 2020



■ TSS(Teknoloji Marketleri) ■ Diğer Kanallar

Source: GfK

Online Satışlarda %208 büyüme



- Online/perakende ciro 4Ç20'de %17, 2020' de %19
- 2019'a göre %256 artışla 1.011M TL online satış
- Müşteri deneyimi iyileşmesine yönelik öncü hizmetler (web-chat, video-chat, click&collect)

GEÇTİĞİMİZ YILA KIYASLA



Ciromuz
3,6 KAT
ARTTI

Ziyaret Sayımız
1,4 KAT
ARTTI



Fatura Sayımız
2,5 KAT
ARTTI

Dönüşüm Oranı
2 KAT
ARTTI



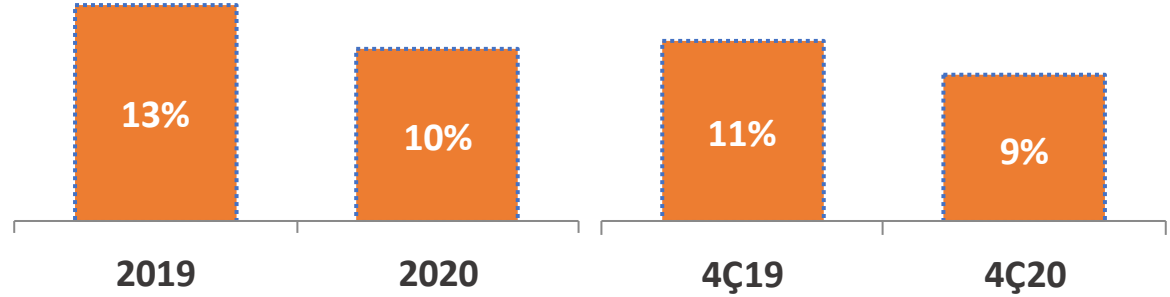
İçindekiler

Ana Mesajlar

Finansal Göstergeler

Operasyonel Giderler/Satış

Operasyonel Giderler/Satış (%)

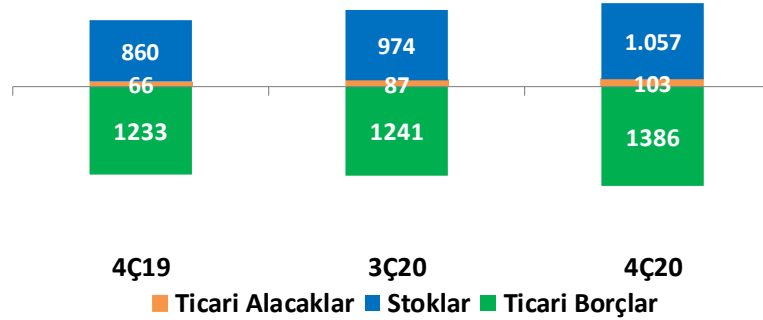


- 4Ç20 operasyonel giderler/satış oranında geçen yıl aynı dönemine göre %11'den %9'a düşüş,
- Covid-19 sürecinde maliyet yönetimi kapsamında düşen ziyaretçi sayıları nedeniyle alınan kira indirimleri ve kısa çalışma ödeneği gibi teşviklerin 4Ç20'de de devamı,
- Ciro artışına rağmen sabit ve değişken giderlerin verimli şekilde kontrol altında tutulması,
- Dönüşüm projesi kapsamında devam eden finansman harcama yönetimi çalışmaları,

İşletme Sermayesi ve Nakit Pozisyonu

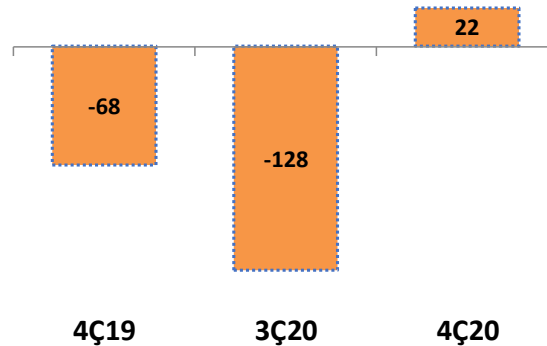
Net İşletme Sermayesi (milyon TL)

-306 milyon TL -181 milyon TL - 227 milyon TL



- Müşteri talebine istinaden gerçekleşen stok artışına paralel ticari borç seviyesinin artmasıyla 46 M TL değişim

Net Nakit / (Borç) (milyon TL)



- Son çeyrekteki güçlü satış performansı ve verimlilik çalışmaları sonrasında nakit yaratımı

Özet Gelir Tablosu

(milyon TL)	4Ç19	3Ç20	4Ç20	4Ç19-4Ç20 Değişim (%)	2019	2020	2019-2020 Değişim (%)
Hasılat	1.257	1.671	1.932	54%	4.137	5.607	36%
Brüt Kar	210	295	339	61%	715	931	30%
Brüt Kar-%	16,7%	17,6%	17,5%	0,8pp	17,3%	16,6%	-0,7pp
FAVÖK	110	172	198	80%	317	475	50%
FAVÖK-%	8,8%	10,3%	10,3%	1,5pp	7,7%	8,5%	0,8pp
Diğer Gelir/Giderler	-30	-14	-16	47%	-138	-33	76%
Finansal Giderler	-60	-50	-62	-3%	-215	-208	3%
Vergi Öncesi Kar	-16	78	91	656%	-178	111	163%
Vergi	-3	-15	-22	-663%	29	-26	-189%
Net Kar	-19	63	69	461%	-149	85	157%
Net Kar-%	-1,5%	3,7%	3,6%	5,1pp	-3,6%	1,5%	5,1pp

Kaynak : Bağımsız Denetçi Raporu

Özet Bilanço

Varlıklar (milyon TL)	Ara.19	Eyl.20	Ara.20
Dönen Varlıklar	994	1.373	1.565
Nakit ve Nakit Benzerleri	37	264	392
Ticari Alacaklar	66	87	103
Stoklar	860	974	1.057
Diğer Dönen Varlıklar	31	49	13
Duran Varlıklar	518	425	395
Yatırım Amaçlı Gayrimenkuller	29	29	30
Maddi Duran Varlıklar	60	54	60
Maddi Olmayan Duran Varlık	36	38	40
Ertelenmiş Vergisi Varlığı	71	67	45
Kullanım Hakkı Varlıkları	322	236	220
Diğer Duran Varlıklar	1	1	1
Toplam Varlıklar	1.513	1.798	1.961

Kaynaklar (milyon TL)	Ara.19	Eyl.20	Ara.20
Kısa Vadeli Yükümlülükler	1.482	1.832	1.944
Kısa Vadeli Borçlanmalar	106	393	370
Uzun Vadeli Kiralama İşlemlerinin Kısa Vadeli Kısımları	85	93	98
Ticari Borçlar	1.233	1.241	1.386
Diğer Kısa Vadeli Yükümlülükler	59	104	89
Uzun Vadeli Yükümlülükler	283	202	182
Özkaynaklar	-252	-236	-166
Toplam Kaynaklar	1.513	1.798	1.961

Kaynak : Bağımsız Denetçi Raporu

Teşekkürler

İletişim Bilgileri

H.Şenay Akıncı Özertan– Finansman ve Yatırımcı İlişkileri Müdürü

+90 (216) 468 37 46

sozertan@teknosa.com

Yatırımcı İlişkileri websitesi : <http://yatirimci.teknosa.com/homepage>

Yatırımcı İlişkileri e-mail: yatirimciiliskileri@teknosa.com

Uyarı

Bu dokümandaki bilgi ve görüşler Teknosa tarafından güvenilir olduğuna inanılan kaynaklardan sağlanmıştır, ancak, Teknosa bu bilgilerin doğruluğunu, eksiksizliğini ve gerçekliğini açık veya zımni olarak garanti etmez. Bu dokümanda yer alan tüm görüşler ve tahminler verildiği tarih itibariyle Teknosa'nın görüşüdür ve önceden bildirim gerek duyulmaksızın değiştirilebilir. Bu dokümanda yer alan bilgiler alıcılara yardım amacıyla sunulmuştur, ancak hukuki olarak bağlayıcı değildir ya da herhangi bir alıcı tarafından yargının uygulanması olarak ikame edilemez. Teknosa, bu belgenin ve içeriğinin herhangi bir şekilde kullanımı dolayısıyla doğrudan veya dolaylı ortaya çıkabilecek herhangi bir zarardan dolayı sorumluluk kabul etmez.