

Teknosa

1. Çeyrek 2020 Sonuçları

«Türkiye'nin Öncü Teknoloji Perakendecisi»

Nisan , 2020

İçindekiler

Genel Bakış

Finansal Göstergeler

2020 Beklentileri

Ana mesajlar

Ciroda %25, FAVÖK'te %33 artış

- Dijitalleşme, müşteri odaklı dönüşüm, sepet büyümesi ve teknosa.com ve mobil platformlardaki satış artışıyla cirosunu 1Ç20'de 1.048 M TL'ye ulaştırmıştır.
- FAVÖK'te geçen yılın aynı dönemine göre %33 artış gerçekleştirmiştir.

Teknosa.com'da güçlü büyüme performansı

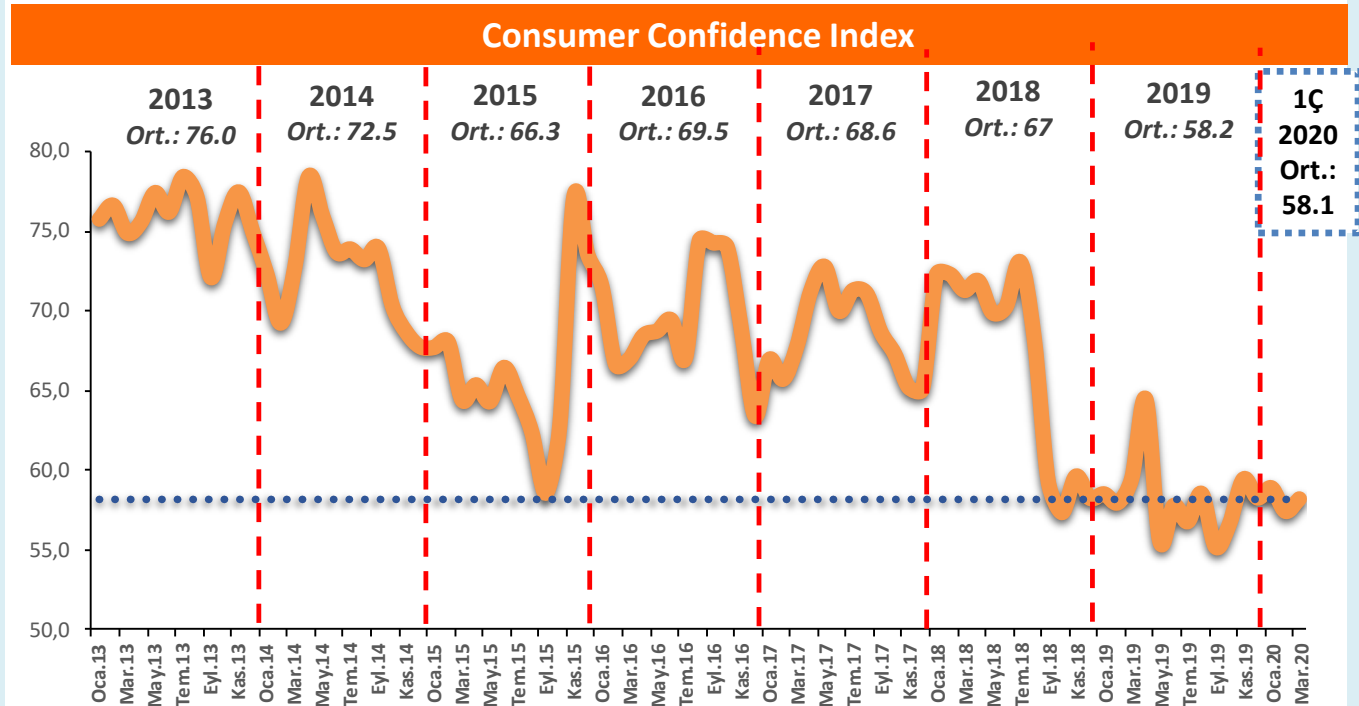
- Teknosa.com satışları 1Ç20'de 113 M TL'ye ulaşarak bir önceki senenin ilk çeyreğine göre %109 artış göstermiştir.
- Online satışların payı toplam cironun %10,7'sine ulaşmıştır.

Covid-19 (Koronavirüs) Etkisi

- Teknosa müşteri ve çalışan sağlığını göz önünde bulundurarak 22.03.2020 gecesi itibariyle salgınla mücadele kapsamında mağazalarını kapatma kararı alan ilk teknoloji perakendecisi olmuştur. Teknosa'nın ardından rakipler de mağazalarını kapatmıştır.
- Müşteriler, Teknosa.com ve mobil uygulaması, 19 Carrefoursa mağazasındaki cornerlar ile ihtiyaç duydukları teknoloji ürünleri ve hizmetlere ulaşmaya devam etmektedirler.
- Mağazaların geçici süreyle kapatılması nedeniyle Teknosa tarafından istihdam edilmekte olan toplam 150 çalışan, Carrefoursa tarafından istihdam edilmeye başlanmıştır.

Tüketici Güven Endeksi

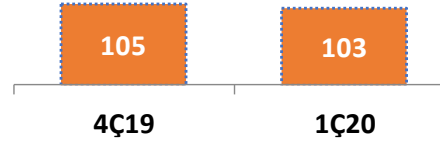
- Tüketici güven endeksi 1Ç20 ort. 58,1 ile 1Ç19' daki ort. 58,6'nın altında gerçekleşmesine rağmen Teknosa cirosu %25 artmıştır. Covid-19 salgınının Mart ayı tüketici güven endeksi üzerinde sınırlı bir etkisi olduğu görülmüştür.



Source: TUIK

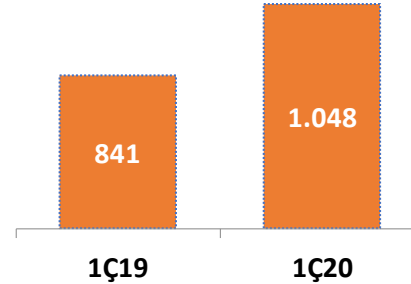
1Ç20 Sonuçları

Net Satış Alanı (‘000 m²)



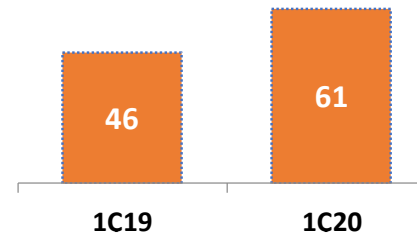
- Operasyonel verimlilik kapsamında satış alanı 2020 ilk çeyrekte 2019 son çeyreğe göre 2 bin m² azaltılmıştır. (1Ç19’da 107 bin m²)

Net Satışlar (Milyon TL)



- Net satışlar yılın ilk çeyreğinde geçen yılın aynı dönemine göre %24,7 artmıştır. Mart ayındaki Covid etkisi hariç ilk 2 aya bakıldığında ciro artışı %47’dir

FAVÖK (Milyon TL)



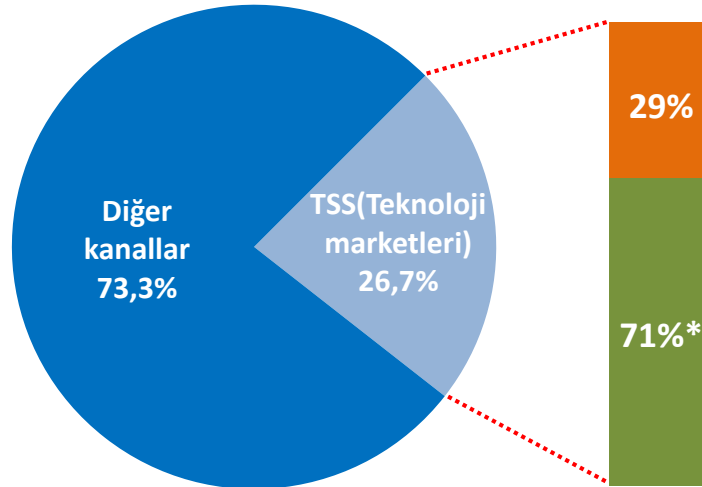
- FAVÖK 1Ç20’de %33,1 artarak 61 M TL’ye ulaşmıştır. Mart ayındaki Covid etkisi hariç ilk 2 aya bakıldığında FAVÖK artışı %104’tür

Tüketici Elektronığı Pazarı ve Teknosa

- Tüketici elektroniğı pazarı(*) 2020 yılı ilk 2 ay sonuçlarına göre 2019'un aynı dönemine göre %29,2 büyüyerek 11,2 milyar TL'ye ulaşmıştır.
- Bilişim teknolojilerinde bu dönemdeki büyüme %51, tüketici elektroniğinde %29,7, küçük ev aletlerinde %27,3 Telekom'da %27,2 ve büyük beyaz eşyada %27,2'dir.
- TSS olarak adlandırılan teknoloji marketlerinin pazardaki payı %26,7'dir.
- Teknosa'nın, TSS satış kanalındaki payı 2020'nin ilk 2 ayında %29 seviyesinde gerçekleşmiştir.

(*) Elektronik perakende zincir mağazalar, telekom bayileri, geleneksel beyaz eşya, küçük ev aletleri bayileri ve teknoloji marketleri içerir.

Tüketici Elektroniğı Pazarı– 2A20



TEKNO SA

Rakipler

*D&R'ı da kapsıyor

Source: GfK

Özet Gelir Tablosu

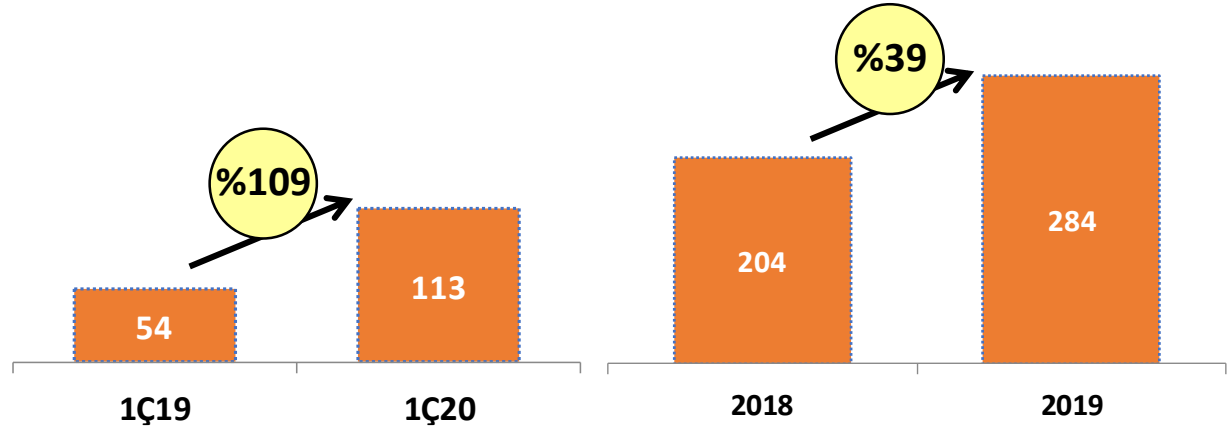
(milyon TL)	1Ç19	4Ç19	1Ç20	1Ç19-1Ç20 Değişim (%)	2018	2019	2018-2019 Değişim (%)
Hasılat	841	1.257	1.048	25%	3.477	4.137	19%
Brüt Kar	142	210	174	23%	646	715	11%
<i>Brüt Kar-%</i>	<i>16,9%</i>	<i>16,7%</i>	<i>16,6%</i>	<i>-0,3pp</i>	<i>18,6%</i>	<i>17,3%</i>	<i>-1,3pp</i>
FAVÖK	46	110	61	33%	158	317	100%
FAVÖK-Karşılaştırılabilir*	11	76	27	136%	158	176	11%
FAVÖK-%	5,5%	8,8%	5,8%	0,4pp	4,6%	7,7%	3,1pp
FAVÖK-%-Karşılaştırılabilir*	1,3%	6,0%	2,5%	1,2pp	4,6%	4,3%	-0,3pp
Diğer Giderler	-34	-30	-19	44%	-79	-140	-77%
Finansal Giderler	-43	-60	-50	-16%	-98	-213	-118%
Vergi Öncesi Kar	-65	-16	-38	41%	-54	-178	-226%
Vergi	13	-3	7	-43%	-10	29	389%
Net Kar	-52	-19	-31	41%	-65	-149	-130%
Net Kar-Karşılaştırılabilir*	-35	-11	-28	20%	-65	-121	-87%

*TFRS 16 değişikliği 2019 Ocak tarihinden itibaren geçerli olup karşılaştırma amaçlı etkileri çıkartılmıştır. TFRS 16 etkisi hariç.

Kaynak : Bağımsız Denetçi Raporu

E-ticaret hacmi
%109 büyüyerek
113 M TL' ye ulaştı

teknosa.com Satışları (Milyon TL)



- Teknosa.com satışları bir öncesi senenin ilk çeyreğine göre %109 artış göstererek 1Ç20'de 113 M TL'ye ulaşmıştır.
- Gerçekleştirdiğimiz dijitalleşme yatırımlarının katkılarıyla teknosa.com satışlarının payı Teknosa' nın toplam cirosunun %10,7'sine ulaşmıştır.

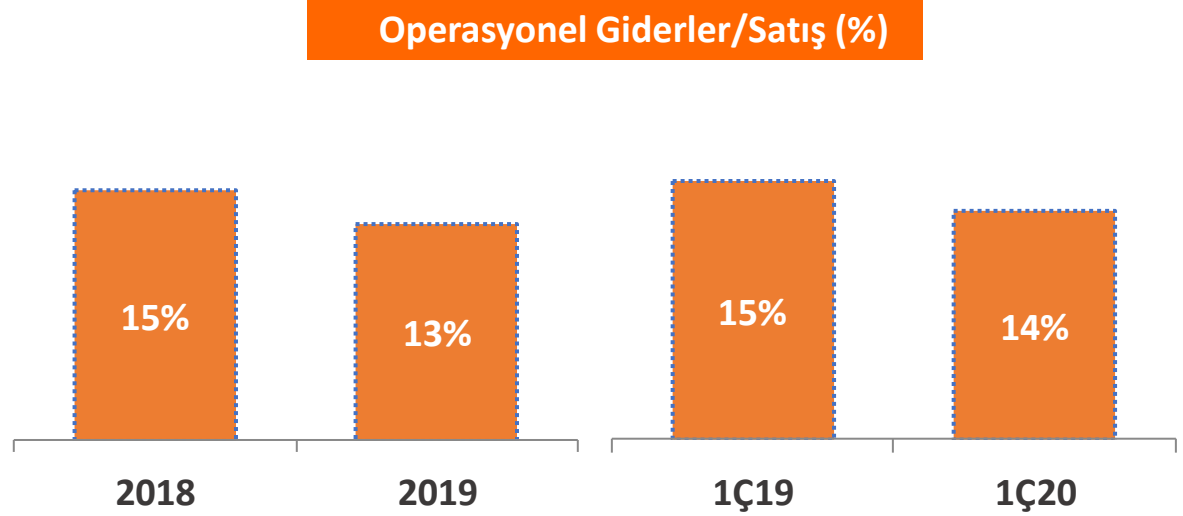
İçindekiler

Genel Bakış

Finansal Göstergeler

2020 Beklentileri

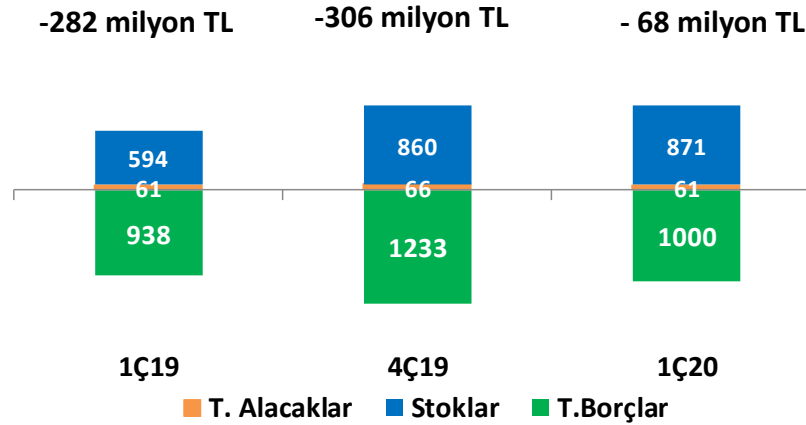
Operasyonel Giderler/Satış



- Mevcut verimlilik çalışmaları sonucunda, 1Ç20 operasyonel giderler/satış oranı geçen yılın aynı dönemine göre azalmıştır.
- Verimlilik artışı ve operasyonel mükemmellik çalışmaları odak noktası olmaya devam edecektir.

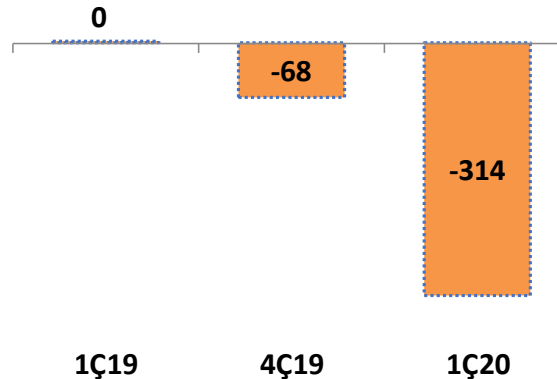
İşletme Sermayesi ve Nakit Pozisyonu

İşletme Sermayesi İhtiyacı(milyon TL)



2019 4Ç'de uzun vadeli alınan stokların 2020 1Ç'de vadeleri dolduğundan, ödemelerinin yapılmasıyla birlikte net işletme sermayesi ihtiyacı 4Ç'e göre 238 M TL artmıştır.

Net Nakit / (Borç) (milyon TL)



İşletme sermayesi ihtiyacına bağlı olarak net nakit/(borç) durumu 314 M TL' ye ulaşmıştır.

Özet Bilanço

Varlıklar (milyon TL)	Mar.19	Ara.19	Mar.20
Dönen Varlıklar	723	994	997
Nakit ve Nakit Benzerleri	42	37	48
Ticari Alacaklar	61	66	61
Stoklar	594	860	871
Diğer Dönen Varlıklar	26	31	17
Duran Varlıklar	564	518	477
Yatırım Amaçlı Gayrimenkuller	9	29	29
Maddi Duran Varlıklar	90	60	57
Maddi Olmayan Duran Varlık	26	36	36
Ertelenmiş Vergisi Varlığı	55	71	78
Kullanım Hakkı Varlıkları	384	322	276
Diğer Duran Varlıklar	1	1	1
Toplam Varlıklar	1.287	1.513	1.474

Kaynaklar (milyon TL)	Mar.19	Ara.19	Mar.20
Kısa Vadeli Yükümlülükler	1.088	1.482	1.514
Kısa Vadeli Borçlanmalar	42	106	363
Uzun Vadeli Kiralama İşlemlerinin Kısa Vadeli Kısımları	50	85	84
Ticari Borçlar	938	1.233	1.000
Diğer Kısa Vadeli Yükümlülükler	58	59	68
Uzun Vadeli Yükümlülükler	354	283	243
Özkaynaklar	-154	-252	-282
Toplam Kaynaklar	1.287	1.513	1.474

Kaynak : Bağımsız Denetçi Raporu

İçindekiler

Genel Bakış

Finansal Göstergeler

2020 Beklentileri

2020 Beklentileri

- “COVID-19 (Koronavirus) salgınının küresel ekonomide ve dolaylı olarak faaliyet gösterdiğimiz sektörde yol açtığı belirsizlik ortamı nedeniyle 20 Şubat 2020 tarihinde açıkladığımız 2020 yılına ilişkin hedef ve beklentilerimizde güncelleme yapılması gerekliliği doğmuştur.
- Mevcut durumda belirsizlik halinin devam ediyor olması nedeniyle, piyasaları ve yatırımcılarımızı yanıltmamak adına daha önce açıklamış olduğumuz hedef ve beklentilerimizin geri çekilmesine;
- Ekonomik faaliyetlerin takip edilerek, belirsizlik ortamının son bulmasının ardından güncellenecek hedef ve beklentilerin kamuya duyurulmasına karar verilmiştir.

Teşekkürler

İletişim Bilgileri

H.Şenay Akıncı Özertan– Finansman ve Yatırımcı İlişkileri Müdürü

+90 (216) 468 37 46

sozertan@teknosa.com

Yatırımcı İlişkileri websitesi : <http://yatirimci.teknosa.com/homepage>

Yatırımcı İlişkileri e-mail: yatirimciiliskileri@teknosa.com

Uyarı

Bu dokümandaki bilgi ve görüşler Teknosa tarafından güvenilir olduğuna inanılan kaynaklardan sağlanmıştır, ancak, Teknosa bu bilgilerin doğruluğunu, eksiksizliğini ve gerçekliğini açık veya zımni olarak garanti etmez. Bu dokümanda yer alan tüm görüşler ve tahminler verildiği tarih itibariyle Teknosa'nın görüşüdür ve önceden bildirim gerek duyulmaksızın değiştirilebilir. Bu dokümanda yer alan bilgiler alıcılara yardım amacıyla sunulmuştur, ancak hukuki olarak bağlayıcı değildir ya da herhangi bir alıcı tarafından yargının uygulanması olarak ikame edilemez. Teknosa, bu belgenin ve içeriğinin herhangi bir şekilde kullanımı dolayısıyla doğrudan veya dolaylı ortaya çıkabilecek herhangi bir zarardan dolayı sorumluluk kabul etmez.