

**TEKNO** **S** **A**

**2023 FİNANSAL**  
**SONUÇLAR SUNUMU**

## Yasal Sorumluluk Sınırı (TMS 29)

Şirketimizin daha önce 1 Aralık 2023 tarihinde kamuya duyurulan 2023 yılsonu finansal sonuçlarına dair geleceğe yönelik tahmin ve beklentileri "Türkiye Muhasebe Standardı 29 Yüksek Enflasyonlu Ekonomilerde Finansal Raporlama" (TMS 29) uyarınca enflasyon muhasebesine tabi tutulmamıştır. Diğer yandan, Şirketimizin 20 Mart 2024 tarihinde kamuya duyurulan 31.12.2023 tarihli finansal tabloları ise TMS 29 hükümleri çerçevesinde enflasyon muhasebesi uygulamasına tabi tutulmuş olup söz konusu finansal raporda yer alan finansal bilgiler daha önce kamuya duyurulan tahmin ve beklentiler ile karşılaştırılabilir nitelikte değildir.

Yatırımcılarımızın ve piyasa paydaşlarının Şirketimizin daha önce kamuya duyurulmuş olan 2023 yılsonu finansal sonuçlarına dair tahmin ve beklentileri karşısındaki finansal gerçekleştirmeleri daha doğru okuyabilmelerinin ve yorumlayabilmelerinin temini amacıyla, Şirketimizin kurumsal internet sitesi ve Kamuyu Aydınlatma Platformu vasıtasıyla kamuya duyurmuş olduğu yatırımcı sunumları ve finansal sonuç bilgilendirme bültenlerinde, bahse konu tahmin ve beklentilere konu edilen finansal bilgiler enflasyon muhasebesine göre düzeltilmemiş halde de sunulmaktadır. Ayrıca, geçmiş dönemde yatırımcı bilgilendirme materyallerinde kullanılan seçilmiş gösterge niteliğindeki finansal bilgilere de yatırımcı ve analistler tarafından sağlıklı bir analiz yapılabilmesi için bu çalışmalarda yer verilebilmektedir.

Enflasyon düzeltmesine tabi tutulmamış söz konusu finansal bilgiler bağımsız denetimden geçirilmemiş olup, Şirketimizin bağımsız denetimden geçmiş olan 31.12.2023 tarihli finansal raporlarında yer almamaktadır. Bahse konu finansal bilgiler, Şirketimiz Yönetim Kurulu ve finansal raporlamadan sorumlu yöneticilerinin sorumluluğunda olmak kaydıyla, finansal performansımıza yönelik tutarlı ve karşılaştırılabilir bir değerlendirme yapılabilmesi amacıyla yatırımcılarımızın ve piyasa paydaşlarının değerlendirmesine sunulmak üzere hazırlanmış ve kamuya duyurulmuştur.

# Yıl boyunca hem finansal hem de operasyonel olarak güçlü bir büyüme elde edildi

## 2023 Yılında Öne Çıkanlar

Yeni dönüşüm programı ile “geleneksel perakendeci”den **“digital-first”**e geçiş

**Çoklu Kanal yapısı** güçlü sonuçlar sağlamaya devam etti

**İklimsa** ile artan sinerji sayesinde gelirler ve kârlılık desteklenirken, **GES** organizasyonu tamamlandı

Güçlü **nakit yaratımı** ve **sürdürülebilir finansal sonuçlar**

2023 yılı için **beklentiler aşılrken**, 2024 yılı için beklentiler korundu

**CDP İklim Değişikliği Programı**'nda “A-” skoruyla **“Liderlik” derecesine** ulaşıldı

## Tüm Temel Göstergelerde Büyüme



**31 kat** artış ile  
**154K** SKU  
**503** satıcı



Pazaryeri/Teknosa.com  
Brüt İşlem Hacmi (GMV)  
**%38**'e ulaştı<sup>1</sup>



**%68** reel büyüme ile  
**10,1 milyar TL** GMV



Trafikte bir önceki  
yıla göre **%35** artış



Ziyaretçi sayısında  
**%30** artış



**1,9M**  
Yeni Müşteri Kazanımı

<sup>(1)</sup> Benchmarklar : Brezilya' dan Magazine Luiza ve Fransa' dan FNAC ve Darty

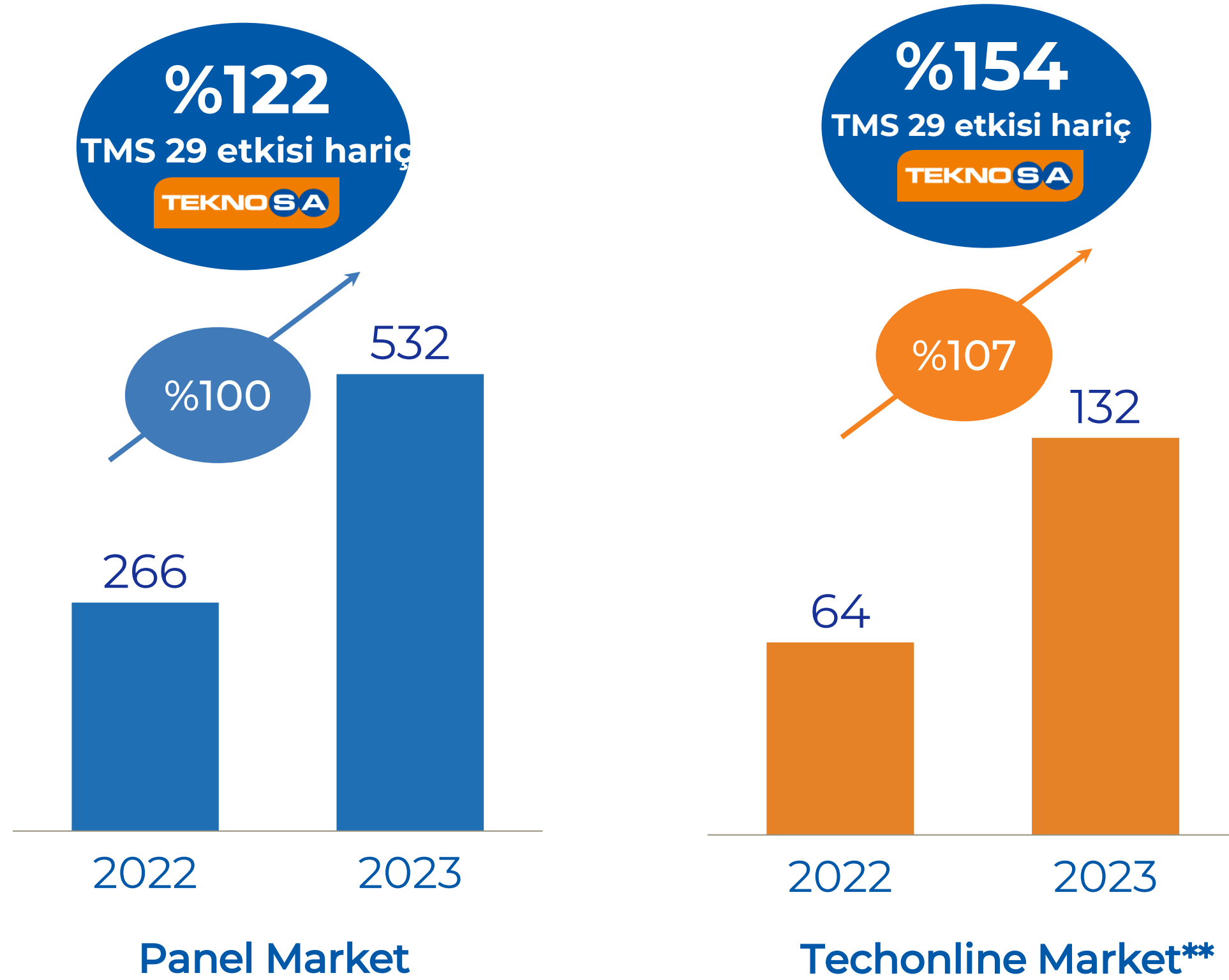
# 2023 YILI SONUÇLARI



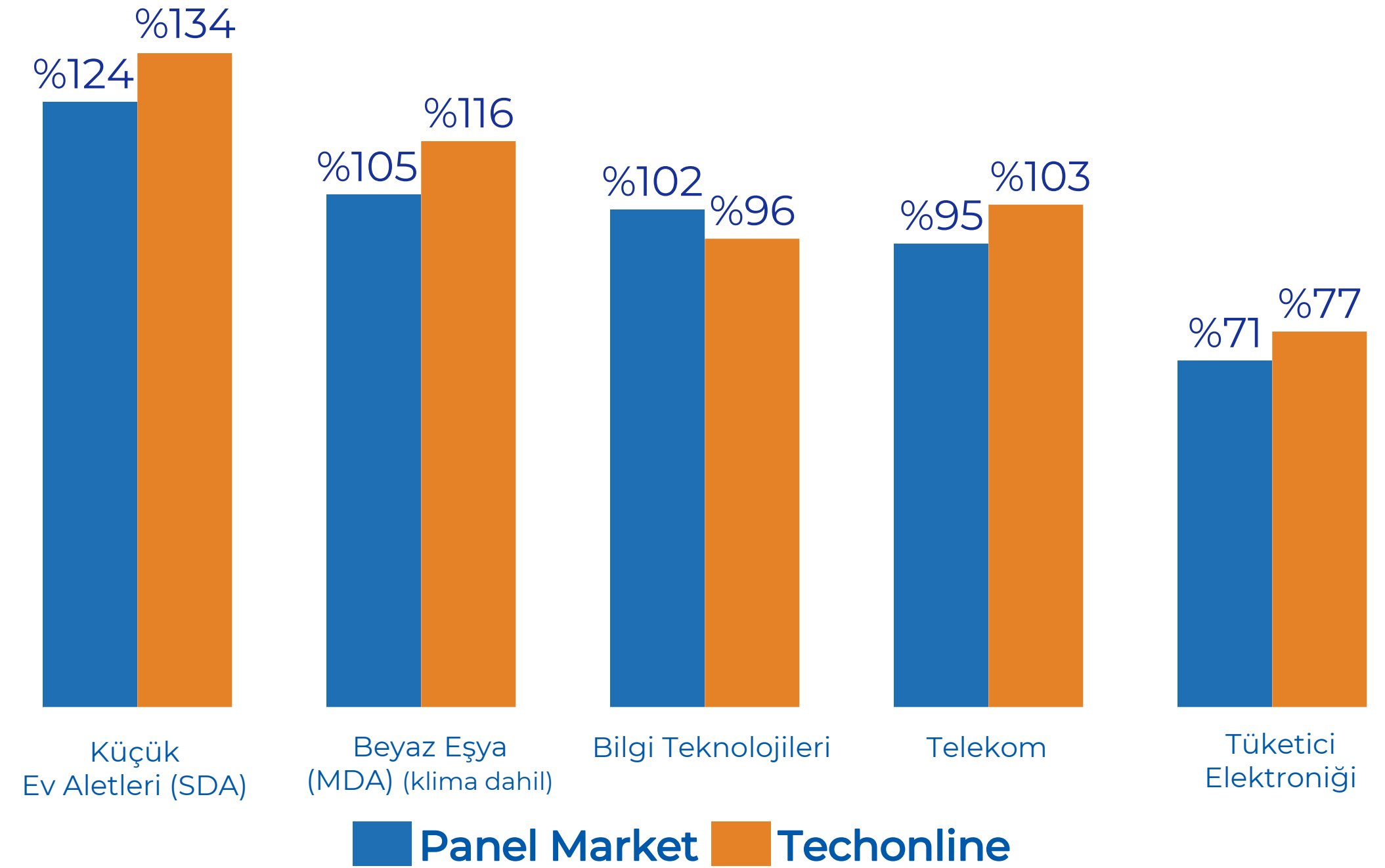
**TEKNO SA**

# Makro belirsizliklere rağmen pazardaki güçlü büyüme devam etti

## Pazar Hacmi Büyümesi\* Milyar TL



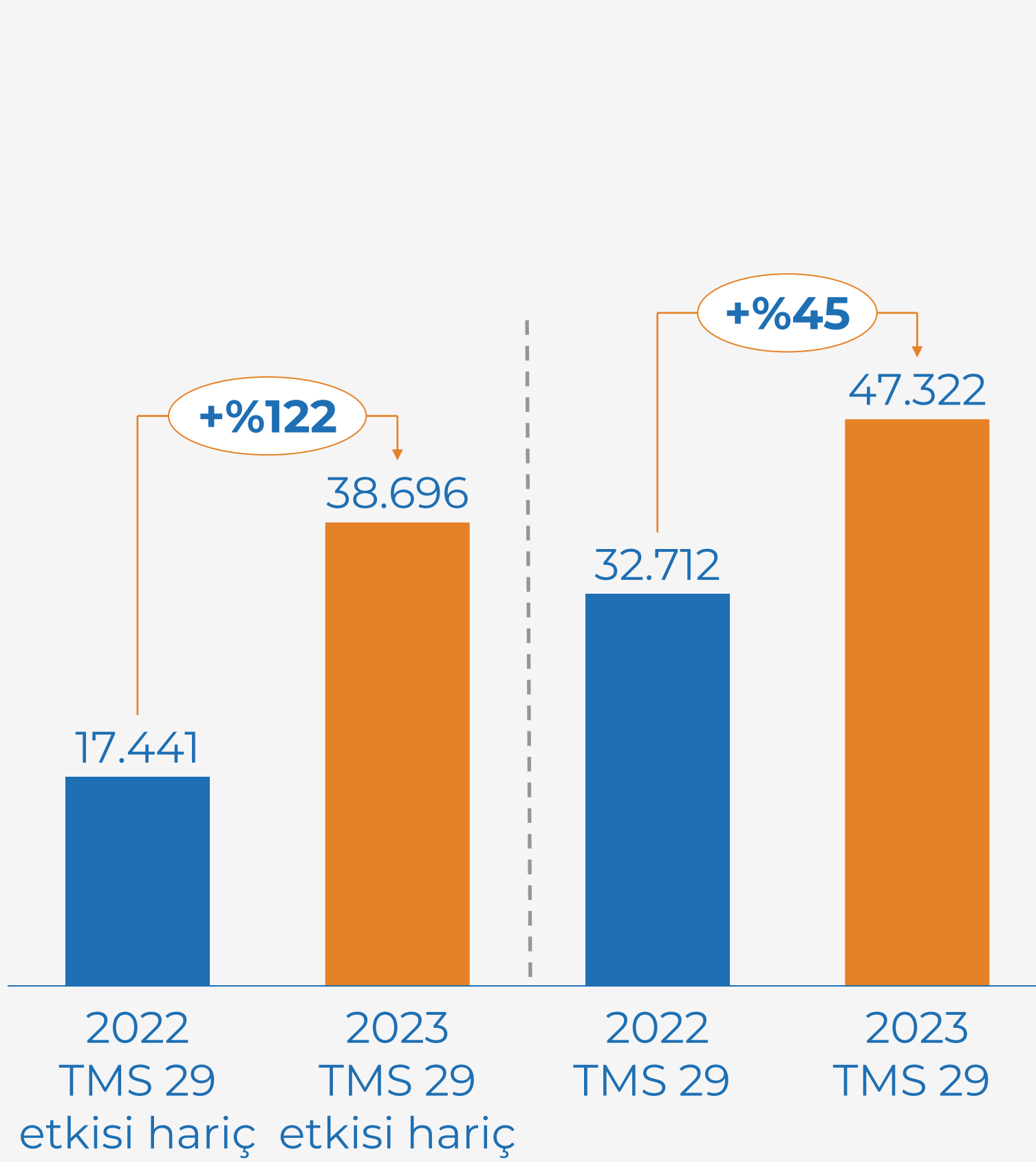
## Kategoriler Bazında Büyüme Oranı\* Yıllık büyüme, %



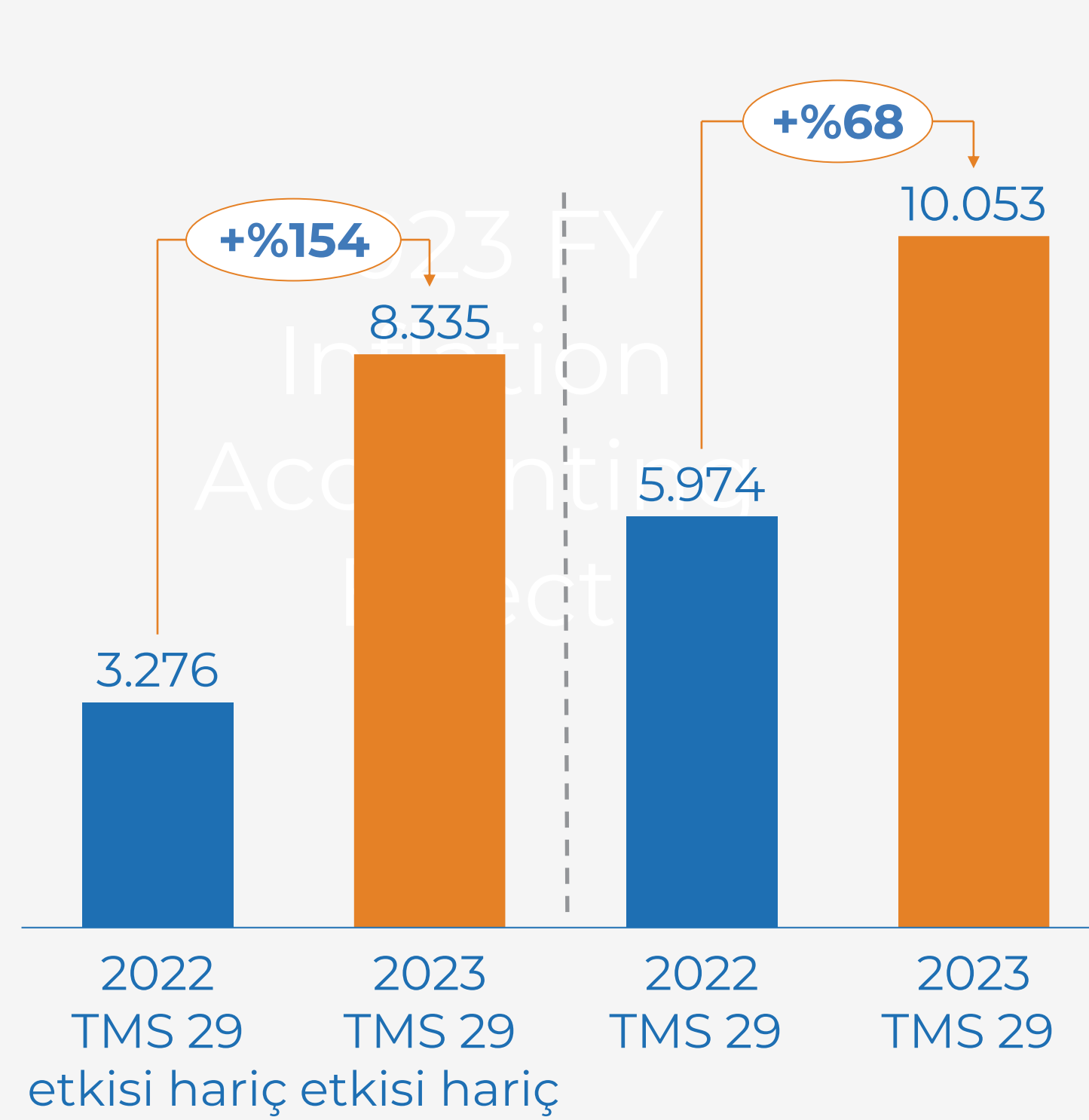
# Talepteki artışla birlikte gelirler enflasyonun önemli ölçüde üzerinde gerçekleşti

(Milyon TL)

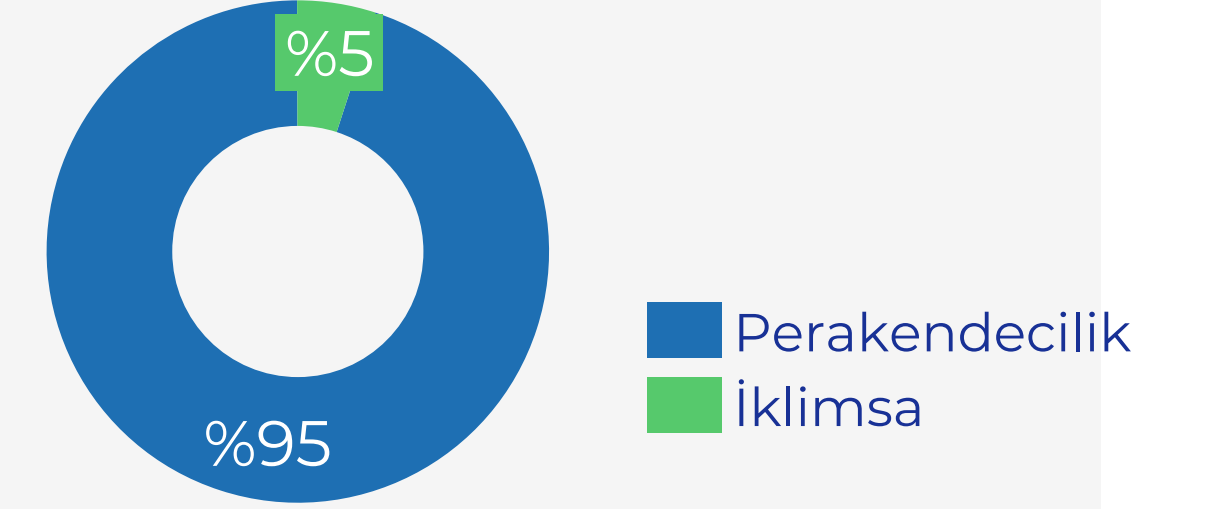
## Toplam Satışlar



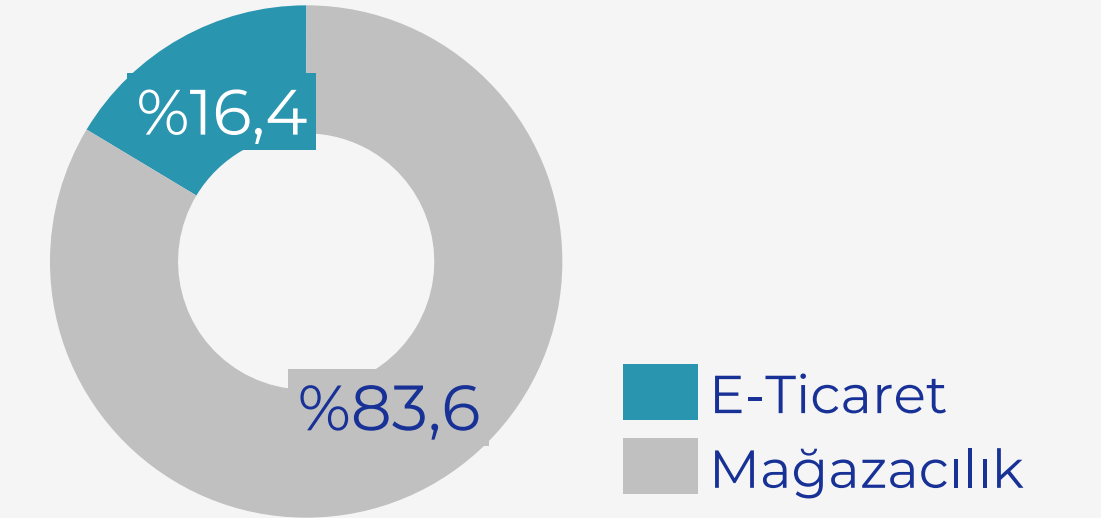
## E-Ticaret Brüt İşlem Hacmi (GMV)



## Segmente Göre Satışlar



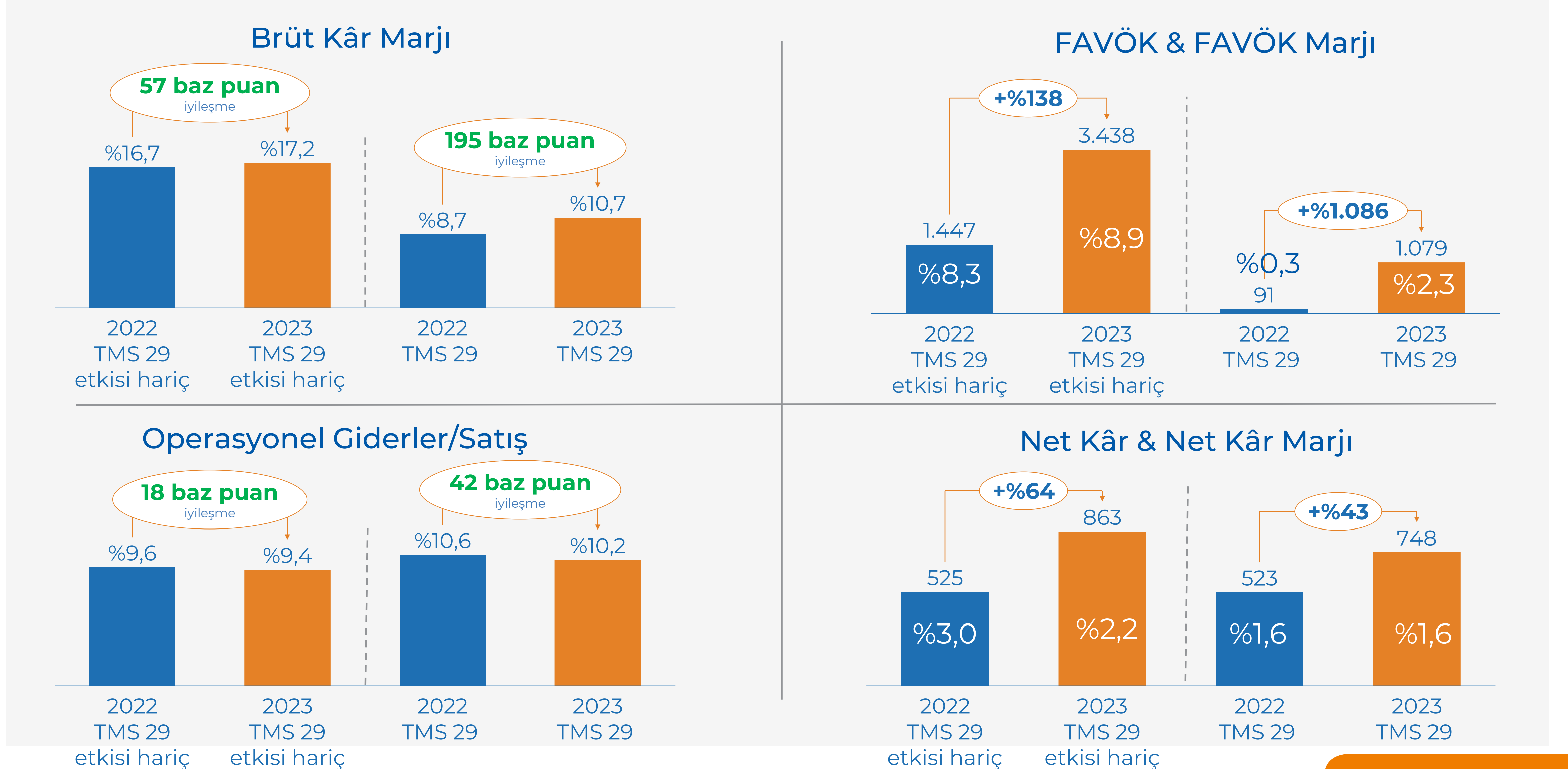
## Satış Kanalına Göre Perakende Net İşlem Hacmi (NMV)



- Özellikle mobil telefon, bilgisayar ve küçük ev aletlerinde satışlarında güçlü talep
- E-Ticarete ve trafikte yüksek büyüme
- Çoklu kanal gücü
- Geniş ürün yelpazesi ve yeni müşteri kazanımı
- Katma Değerli Hizmetler

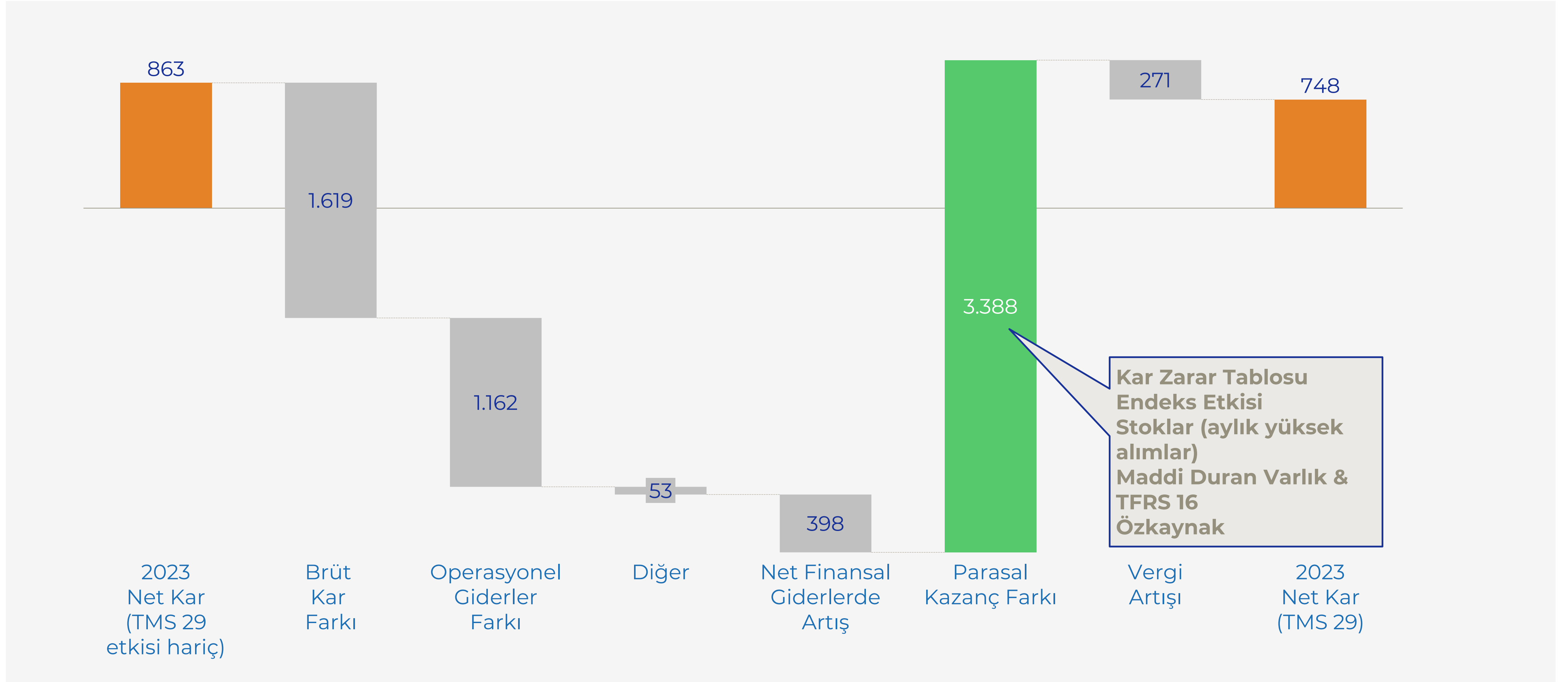
# Daha İyi Brüt Kârlılık ve kontrollü OpEx sayesinde operasyonel kârlılık önemli ölçüde arttı

(Milyon TL)



# Enflasyon Muhasebesinin (TMS 29) Net Kâr Üzerindeki Etkisi

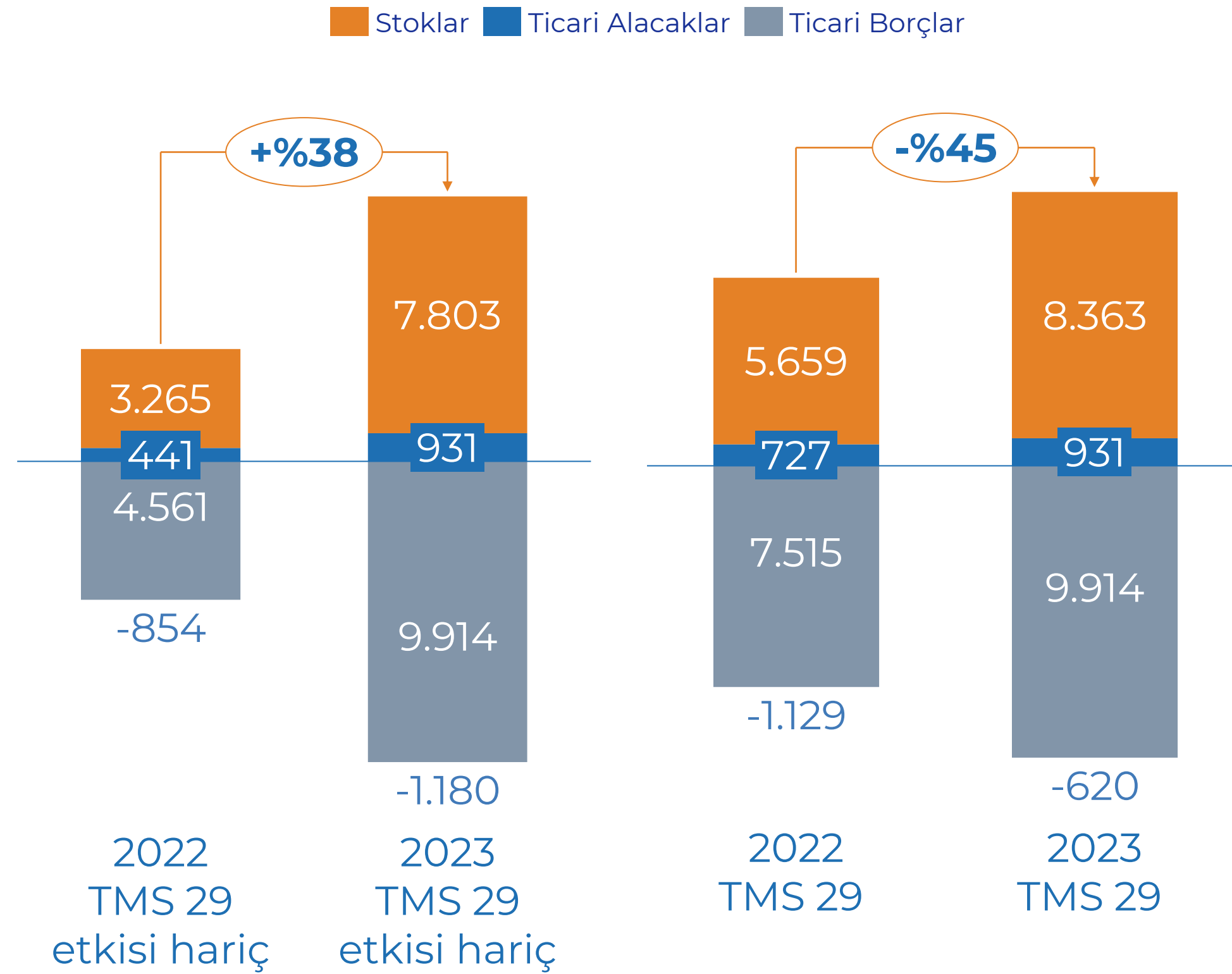
(Milyon TL)



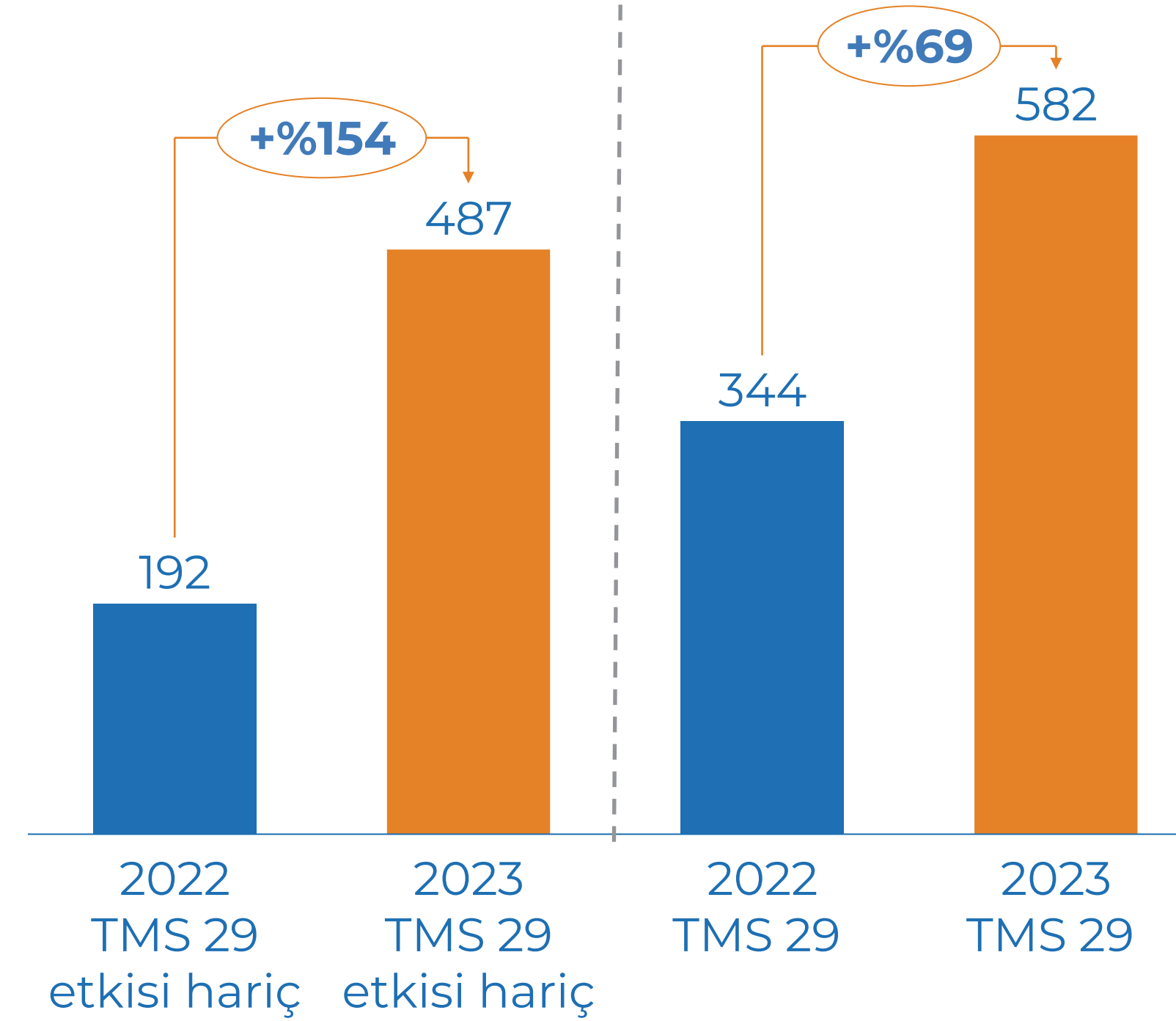


# Yatırım harcamalarını artırırken negatif net işletme sermayesini korudu

## Net İşletme Sermayesi (Mn TL)



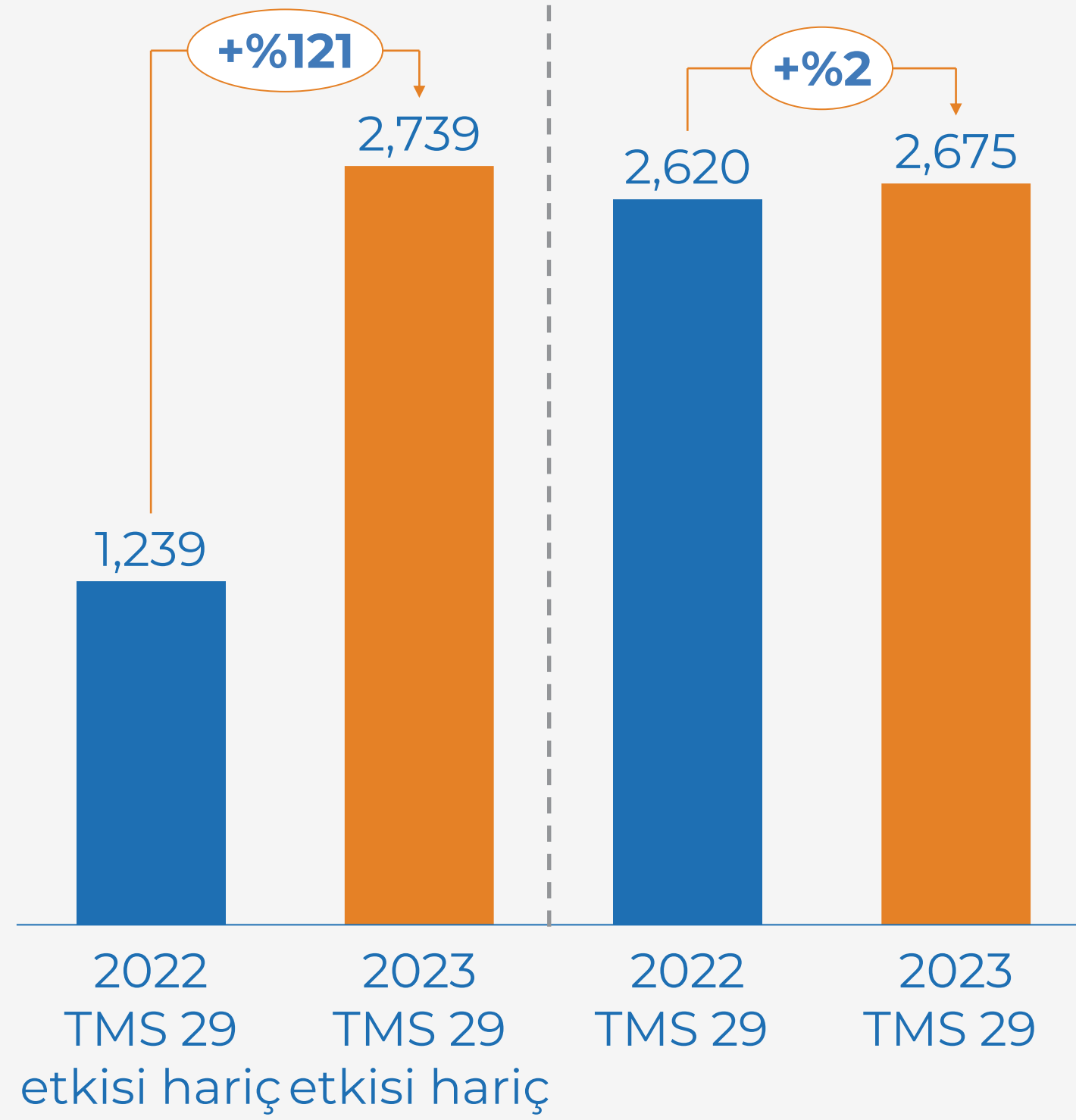
## Yatırım Harcamaları (Mn TL)



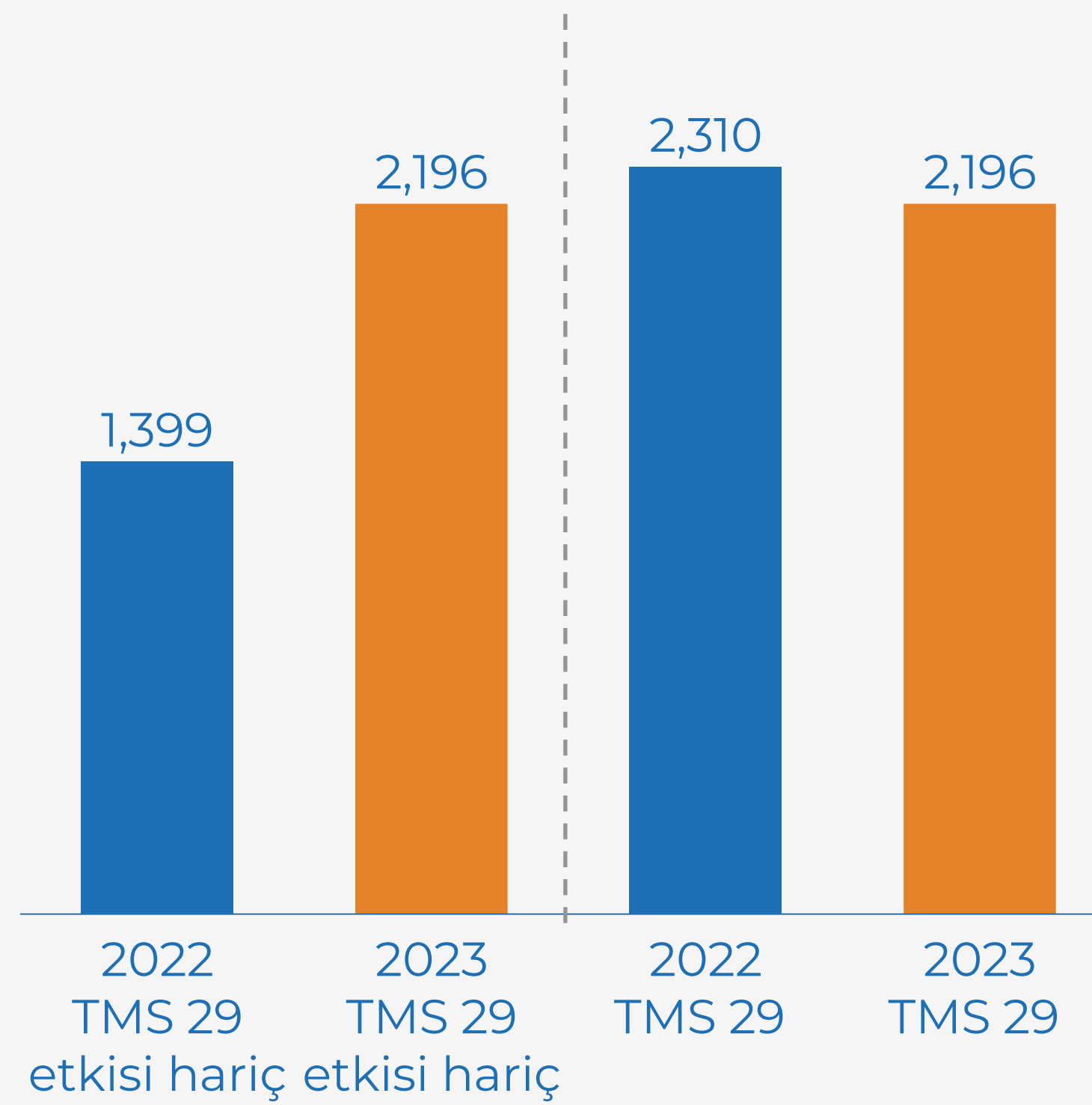
# Enflasyon etkisine rağmen güçlü serbest nakit akımı elde etti

(Milyon TL)

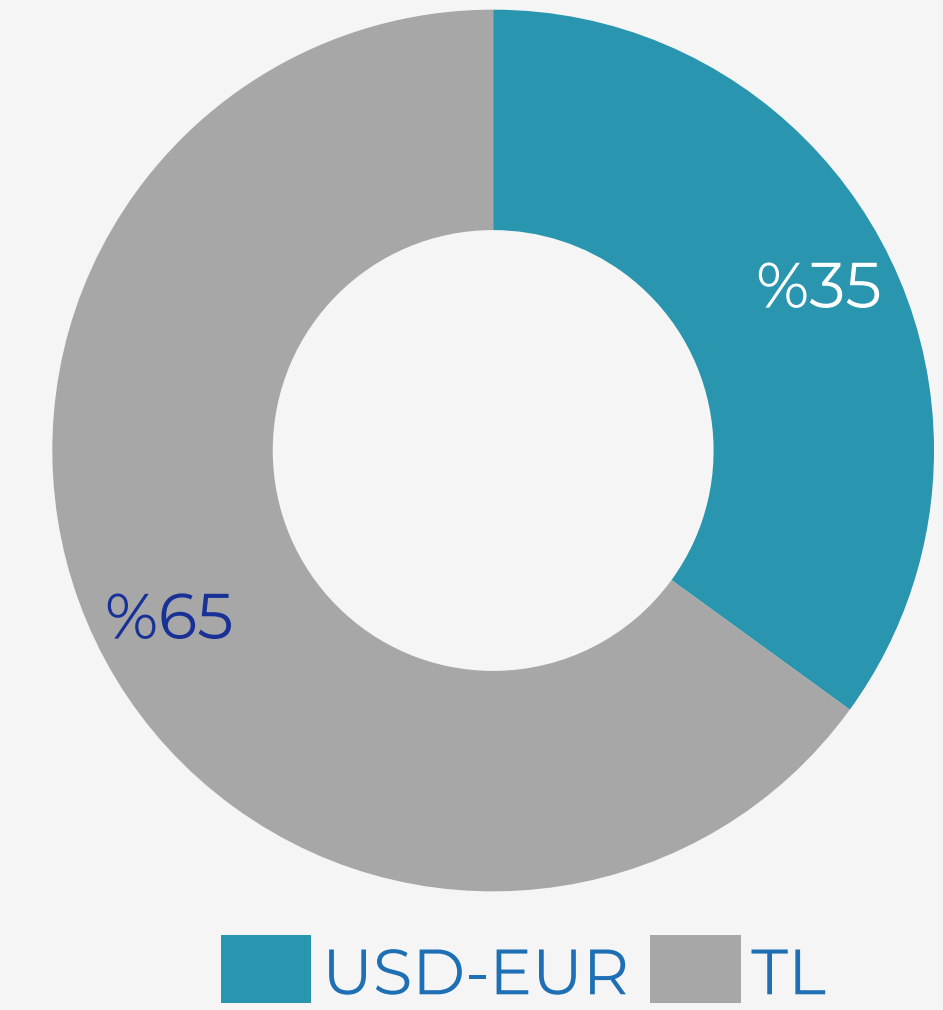
## Serbest Nakit Akımı (Mn TL)



## Net Nakit (Mn TL), IFRS 16 hariç



## Nakit Döviz Cinsi Dağılımı



## 2023 beklentilerini aşarken, 2024 görünümünü koruduk

Beklentilerimiz	2023T (TMS 29 etkisi hariç)	2023F (TMS 29 etkisi hariç)	2024T (TMS 29 etkisi hariç)
<b>E-Ticaret Brüt İşlem Hacmi (GMV)*</b>	7,5 milyar TL	8,3 milyar TL	15 milyar TL
<b>Yatırım Harcamaları</b>	500 milyon TL	487 milyon TL	1 milyar TL
<b>FAVÖK Marjı (%)</b>	Yüksek tek haneli oranda	%8,9	<u>Yüksek tek haneli oranda korumayı hedefliyoruz</u>

**E-Ticaret Net İşlem Hacmi (NMV)'nin Perakende Toplam Net İşlem Hacmi'ne Oranı (%)\***

Orta vadede %20'ler seviyelere ulaşmasını bekliyoruz

\*E-Ticaret Brüt İşlem Hacmi (GMV) KDV, iptal ve iade tutarlarını içermekte olup, Net İşlem Hacmi (NMV) bunlar hariç e-ticaret işlem hacmini ifade etmektedir.

# S&C

TEKNOSA  
YATIRIMCI İLİŞKİLERİ

Ümit Kocagil  
CFO

Dilek Aktaş  
Finansman & Yatırımcı İlişkileri Grup Müdürü

Sibel Turhan  
Yatırımcı İlişkileri Müdürü

**TEKNOSA**

Yatırımcı İlişkileri e-posta  
[yatirimciiliskileri@teknosa.com](mailto:yatirimciiliskileri@teknosa.com)

# EKLER



**TEKNO SA**

# Özet Gelir Tablosu (TMS 29)

<b>TEKNOSA</b>	2023	2022	Değişim (%)
<b>Satışlar (milyon TL)</b>	47,322	32,712	45%
Brüt Kâr (milyon TL)	5,045	2,848	77%
Brüt Kâr Marjı (%)	10.7%	8.7%	+195 bp
<b>Operasyonel Giderler/Satışlar (%)</b>	10.2%	10.6%	-42 bp
<b>FAVÖK (milyon TL)</b>	1,079	91	1087%
FAVÖK Marjı (%)	2.3%	0.3%	+200 bp
Diğer Gelirler (Giderler) (milyon TL)	-1,266	-520	-144%
<b>FVÖK (milyon TL)</b>	-1,026	-1,132	9%
FVÖK Marjı (%)	-2.2%	-3.5%	+129 bp
Finansman Gelirleri (Giderleri) (milyon TL)	1,636	864	89%
Net Parasal Pozisyon Kazançları/(Kayıpları) (milyon TL)	3,388	2,500	36%
<b>Vergi Öncesi Kar (milyon TL)</b>	1,053	659	60%
Vergi (milyon TL)	305	136	124%
<b>Net Kâr (milyon TL)</b>	748	523	43%
Net Kar Marjı (%)	1.6%	1.6%	-2 bp

# Özet Bilanço (TMS 29)

**TEKNO SA**

	2023	2022
<b>Varlıklar (milyon TL)</b>		
<b>Dönen Varlıklar</b>	12,427	9,240
Nakit ve Nakit Benzerleri	2,739	2,643
Ticari Alacaklar	931	727
Stoklar	8,363	5,659
Diğer Dönen Varlıklar	394	211
<b>Duran Varlıklar</b>	2,263	1,741
Maddi Duran Varlıklar	752	447
Maddi Olmayan Duran Varlık	246	214
Kullanım Hakkı Varlıkları	1,047	899
Diğer Duran Varlıklar	219	181
<b>Toplam Varlıklar</b>	14,690	10,981
<b>Kaynaklar (milyon TL)</b>		
Kısa Vadeli Yükümlülükler	11,545	8,575
Kısa Vadeli Borçlanmalar	542	333
Uzun Vadeli Kiralama İşlemlerinin Kısa Vadeli Kısımları	292	254
Ticari Borçlar	9,914	7,515
Türev Araçlar	0	4
Diğer Kısa Vadeli Yükümlülükler	796	468
Uzun Vadeli Yükümlülükler	578	564
Uzun Vadeli Kiralama İşlemleri	436	434
Diğer Uzun Vadeli Yükümlülükler	143	130
<b>Özkaynaklar (milyon TL)</b>	2,567	1,842
<b>Toplam Kaynaklar (milyon TL)</b>	14,690	10,981

**TEKNO SA**

# Yasal Sorumluluk Sınırı

Bu sunumda yer alan bilgiler Teknosa İç ve Dış Ticaret A.Ş. ("Teknosa") tarafından güvenilir olduğuna inandığı kaynaklardan toplanan bilgiye dayanmaktadır ancak Teknosa sunumda yer alan bu bilgilerin doğruluk ve eksiksizliğini garanti etmemektedir. Bu sunumda ileriye dönük bazı görüş ve tahmini rakamlar yer almaktadır. Bunlar şirket yönetiminin gelecekteki duruma ilişkin şu andaki görüşlerini yansıtmaktadır ve belli varsayımları içermektedir. Ancak gerçekleştirmeler, ileriye dönük görüşleri ve tahmini rakamları oluşturan değişkenlerde ve varsayımlardaki gelişim ve gerçekleştirmelere bağımlı olarak farklılık gösterebilecektir. Bu ifadeleri, bu ifadelerdeki varsayımlardaki değişiklikleri güncellemek için Teknosa hiçbir sorumluluk yüklenmemektedir. Bu sunum ve içeriği yatırım tavsiyesi oluşturmaz, Teknosa hisselerinin alım-satımı için bir teklif veya davet teşkil etmez. Bu sunumun dağıtımı ve içeriğinin kullanımı yasal mevzuat çerçevesinde yapılmalıdır. Bu sunumun içeriğinin kullanımından doğan zararlardan Teknosa, herhangi bir Yönetim Kurulu Üyesi, yöneticisi veya çalışanı sorumlu değildir ve yükümlülük kabul etmemektedir.